



# **LAPORAN KINERJA**

**BAGIAN PEREKONOMIAN DAN  
SUMBER DAYA ALAM  
SEKRETARIAT DAERAH KAB. JEMBER**

**TAHUN 2022**

TAHUN 2023

## KATA PENGANTAR

Puji syukur kehadirat Tuhan Yang Maha Esa, yang telah melimpahkan rahmat dan hidayah-Nya, sehingga tugas penyusunan Laporan Kinerja Bagian Perekonomian dan SDA Sekretariat Daerah Kabupaten Jember Tahun 2022 dapat kami selesaikan.

Laporan Kinerja Bagian Perekonomian dan SDA Sekretariat Daerah Kabupaten Jember disusun sesuai dengan amanat Peraturan Pemerintah Nomor 8 Tahun 2006 tentang Pelaporan Keuangan dan Kinerja Instansi Pemerintah, Peraturan Presiden RI Nomor 29 Tahun 2014 tentang Sistem Akuntabilitas Kinerja Instansi Pemerintah, dan mengacu pada Peraturan Menteri Pendayagunaan Aparatur Negara dan Reformasi Birokrasi Nomor 53 Tahun 2014 tentang Petunjuk Teknis Perjanjian Kinerja, Pelaporan Kinerja dan Tata Cara Reviu Atas Laporan Kinerja Instansi Pemerintah.

Laporan Kinerja Bagian Perekonomian dan SDA Sekretariat Daerah Kabupaten Jember ini merupakan wujud pertanggungjawaban atas kinerja pencapaian sasaran strategis Tahun Anggaran 2022. Laporan Kinerja Bagian Perekonomian dan SDA Sekretariat Daerah Kabupaten Jember berfungsi sebagai alat penilaian kinerja dan wujud transparansi serta pertanggungjawaban kepada masyarakat serta dapat berfungsi sebagai instrument pengendali peningkatan kinerja unit kerja di Bagian Perekonomian dan SDA Sekretariat Daerah Kabupaten Jember. Kinerja Bagian Perekonomian dan SDA Sekretariat Daerah Kabupaten Jember diukur atas dasar penilaian Indikator Kinerja Utama (IKU) sebagai indikator keberhasilan pencapaian sasaran strategis yang dituangkan dalam Perjanjian Kinerja Bagian Perekonomian dan SDA Sekretariat Daerah Kabupaten Jember Tahun 2022.

Akhir kata, kami sampaikan terima kasih kepada semua pihak yang telah memberikan dukungan, bantuan serta partisipasi dalam penyusunan Laporan Kinerja Bagian Perekonomian dan SDA Sekretariat Daerah Kabupaten Jember Tahun 2022.

Jember, 16 Januari 2023

KEPALA BAGIAN PEREKONOMIAN DAN SDA  
SEKRETARIAT DAERAH



**Dra. DIANA MANFAATI**

Pembina Tk. I

NIP. 19661116 199602 2 001

## DAFTAR ISI

	Hal
KATA PENGANTAR .....	i
DAFTAR ISI.....	ii
IKHTISAR EKSEKUTIF.....	iii
BAB I PENDAHULUAN .....	1
A. LATAR BELAKANG .....	1
B. MAKSUD DAN TUJUAN .....	2
C. KEDUDUKAN, TUGAS DAN FUNGSI.....	2
D. SUMBER DAYA MANUSIA BAGIAN PEREKONOMIAN DAN SDA.....	4
E. ISU STRATEGIS.....	6
BAB II. PERENCANAAN DAN PERJANJIAN KINERJA .....	7
A. RENCANA STRATEGIS .....	7
B. RENCANA KINERJA TAHUNAN.....	9
C. INDIKATOR KINERJA UTAMA.....	12
D. PERJANJIAN KINERJA .....	13
BAB III. AKUNTABILITAS KINERJA. ....	14
A. PENGUKURAN PENCAPAIAN KINERJA TAHUN 2022.....	14
B. EVALUASI dan ANALISIS CAPAIAN KINERJA.....	15
C. REALISASI KEUANGAN.....	27
BAB IV. PENUTUP. ....	36
LAMPIRAN	
<b>Lampiran 1. Matriks Rencana Strategis (RS) 2021-2026</b>	
<b>Lampiran 2. Rencana Kinerja Tahunan (RKT) Tahun 2022</b>	
<b>Lampiran 3. Perjanjian Kinerja Tahun 2022 dan Perjanjian Kinerja     Perubahan tahun 2022</b>	
<b>Lampiran 4. Lampiran SK IKU OPD</b>	
<b>Lampiran 5. Penghargaan yang diraih selama tahun 2022 (jika ada)</b>	

## IKHTISAR EKSEKUTIF

Laporan Kinerja Bagian Perekonomian dan Sumber Daya Alam disusun berpedoman pada Peraturan Menteri Pendayagunaan Aparatur Negara dan Reformasi Birokrasi Nomor 53 tahun 2014 tentang Petunjuk Teknis Perjanjian Kinerja, Pelaporan Kinerja, dan Tata Cara Reviu atas Laporan Kinerja. Laporan Kinerja Bagian Perekonomian dan Sumber Daya Alam tahun 2022 merupakan laporan kinerja atas target kinerja yang tercantum dalam Dokumen Rencana Strategis (Renstra) Bagian Perekonomian dan Sumber Daya Alam Tahun 2021-2026 dan dituangkan dalam Perjanjian Kinerja Bagian Perekonomian dan Sumber Daya Alam Tahun 2022

Sasaran yang merupakan kondisi yang diharapkan dapat diwujudkan dalam jangka waktu paling lambat dalam periode s.d tahun 2026, yang meliputi:

1. Meningkatnya kontribusi PDRB kategori pertanian
2. Terjaganya ketertiban umum, ketentraman masyarakat dan keindahan lingkungan
3. Meningkatnya investor berskala nasional (PMDN/PMA)

Capaian Kinerja sasaran tahun 2022 yang merupakan capaian kinerja dari pengukuran IKU atau Indikator Kinerja Sasaran dari Renstra Bagian Perekonomian dan Sumber Daya Alam tahun 2021-2026, dapat diuraikan sebagai berikut :

- Sasaran 1 : Meningkatnya kontribusi PDRB kategori pertanian mendapat predikat Sangat Memuaskan Hal ini dapat dilihat berdasarkan hasil pengukuran 1 (satu) indikator sasaran, dengan capaian Kategori Sangat Memuaskan
- Sasaran 2 : Terjaganya ketertiban umum, ketentraman masyarakat dan keindahan lingkungan mendapat predikat nilai Sangat Memuaskan. Hal ini dapat dilihat berdasarkan hasil pengukuran capaian 1 (satu) indikator tergolong Sangat Memuaskan
- Sasaran 3 : Meningkatnya investor berskala nasional (PMDN/PMA) mendapat predikat nilai Sangat Memuaskan. Hal ini dapat dilihat

berdasarkan hasil pengukuran 1 (satu) indikator sasaran, dengan capaian keseluruhan pada kategori Sangat Memuaskan

Dari uraian capaian indikator dapat disimpulkan bahwa target dalam penyelenggaraan pemerintahan, pelaksanaan pembangunan dan pelayanan kepada masyarakat oleh Bagian Perekonomian dan Sumber Daya Alam telah dilaksanakan dengan Baik, dimana Dari hasil evaluasi terhadap kinerja Bagian Perekonomian dan Sumber Daya Alam dapat disimpulkan bahwa rata rata sasaran pada tiap tujuan yang ditetapkan pada Rencana Strategis (Renstra) dikategorikan sangat memuaskan karena dari 3 (tiga) indikator sasaran sebanyak 3 (tiga) indikator pencapaiannya dalam kategori sangat memuaskan.

Untuk mendukung pencapaian kinerja tahun 2022 dilaksanakan berbagai program dan kegiatan dengan mengalokasikan dana dalam APBD Tahun Anggaran 2022 sebesar Rp. 2.427.3066.500,-. Anggaran tersebut bersumber dari APBD Kabupaten Jember.

Secara ringkas komposisi penggunaan anggaran terdiri dari Belanja Operasional dan Belanja Modal dengan perincian sebagai berikut :

1. Belanja Operasional sebesar Rp. 2.427.306.500,-
2. Belanja Modal sebesar Rp. 0,-

Realisasi Penyerapan Anggaran tahun 2022 sebesar Rp. 1.927.131.855,- (79,40%), sedangkan hasil evaluasi efisiensi menunjukkan terdapat efisiensi pada sasaran ke-1 dan sasaran ke-3 yang diperoleh dari perbandingan antara capaian kinerja dan capaian penyerapan anggaran. Realisasi anggaran sampai dengan 31 Desember 2022 yang disampaikan dibawah ini merupakan data sementara dan belum diaudit oleh BPK.

Dalam penyelenggaraan pemerintahan Bagian Perekonomian dan Sumber Daya Alam masih menghadapi kendala atau hambatan yang berpengaruh terhadap optimalisasi pencapaian target yang ditetapkan. dengan hambatan dan permasalahan sebagai berikut :

1. Standar Operasional Prosedur (SOP) pada masing-masing unit pelayanan/ semua bidang pelayanan dan belum benar-benar dipahami oleh pelaksana pelayanan.
2. Kualifikasi teknis atau Kompetensi Sumber Daya Manusia belum sepenuhnya sebanding dengan jumlah personil unit pelayanan pada Bagian Perekonomian dan SDA Sekretariat Daerah Kabupaten Jember termasuk beban kerja yang diemban

Oleh karenanya direkomendasikan perbaikan untuk meminimalkan kendala pencapaian sasaran pada tahun 2023 dan tahun – tahun berikutnya antara lain :

1. Menetapkan SOP dan mensosialisasikannya kepada pelaksana masing-masing unit pelayanan
2. Meningkatkan kualifikasi teknis atau kompeensi personil unit pelayanan pada Bagian Perekonomian dan Sumber Daya Alam yang ada melalui Bimtek dan Pelatihan baik online maupun offline.

# BAB I

## PENDAHULUAN

### A. LATAR BELAKANG

Terselenggaranya Good Governance merupakan persyaratan bagi setiap pemerintahan untuk mewujudkan aspirasi masyarakat dalam mencapai tujuan serta cita-cita bangsa bernegara. Dalam rangka itu diperlukan pengembangan dan penerapan system pertanggungjawaban yang tepat, jelas, dan terukur sehingga penyelenggaraan pemerintah dan pembangunan dapat berlangsung secara berdaya guna, berhasil guna, bersih dan bertanggung jawab serta bebas dari korupsi, kolusi dan nepotisme. Upaya pembangunan tersebut sejalan dengan TAP MPR RI. No. XI / MPR / 1998 tentang penyelenggara Negara yang bersih dan bebas dari korupsi, kolusi, dan nepotisme. Dalam Pasal 3 Undang-Undang Nomor 28 tahun 1999 tentang Penyelenggaraan Negara Yang Bersih Dan Bebas Dari Korupsi, Kolusi Dan Nepotisme disebutkan salah satu asas tertib penyelenggaraan negara adalah asas akuntabilitas yaitu asas yang menentukan bahwa setiap kegiatan dan hasil akhir dari kegiatan penyelenggaraan negara harus dapat dipertanggungjawabkan kepada masyarakat dan rakyat sebagai pemegang kedaulatan tertinggi negara sesuai dengan ketentuan perundang-undangan yang berlaku.

Berdasarkan Peraturan Presiden Nomor 29 tahun 2014 tentang Sistem Akuntabilitas Kinerja Instansi Pemerintah, Laporan Kinerja merupakan bentuk akuntabilitas dari pelaksanaan tugas yang berfungsi antara lain sebagai alat penilaian kinerja, wujud akuntabilitas pelaksanaan tugas dan fungsi Bagian Perekonomian dan Sumber Daya Alam dan wujud transparansi serta pertanggungjawaban kepada masyarakat serta merupakan alat kendali dan alat pemacu peningkatan kinerja setiap unit di Lingkungan Bagian Perekonomian dan Sumber Daya Alam

Kinerja Bagian Perekonomian dan Sumber Daya Alam diukur atas dasar penilaian Indikator Kinerja Utama (IKU) yang merupakan indikator keberhasilan pencapaian sasaran strategis sebagaimana telah ditetapkan

dalam perjanjian kinerja Bagian Perekonomian dan Sumber Daya Alam tahun 2022.

## B. MAKSUD DAN TUJUAN

Penyusunan Laporan Kinerja Bagian Perekonomian dan Sumber Daya Alam dimaksudkan untuk menyampaikan capaian kinerja Bagian Perekonomian dan Sumber Daya Alam dalam satu tahun anggaran yang dikaitkan dengan proses pencapaian indikator sasaran yang telah ditetapkan.

Tujuan penyusunan Laporan kinerja Bagian Perekonomian dan Sumber Daya Alam adalah:

- Sebagai sarana pertanggungjawaban kinerja kepada seluruh stakeholder atas pelaksanaan tugas, fungsi dan wewenang pengelolaan sumber daya yang menjadi kewenangan Bagian Perekonomian dan Sumber Daya Alam;
- Sebagai bahan evaluasi akuntabilitas kinerja Bagian Perekonomian dan Sumber Daya Alam dalam rangka meningkatkan kinerja Bagian Perekonomian dan Sumber Daya Alam dan penyelenggaraan pelayanan publik yang lebih baik.

## C. KEDUDUKAN, TUGAS, FUNGSI DAN SUSUNAN ORGANISASI BAGIAN PEREKONOMIAN DAN SUMBER DAYA ALAM

Kedudukan, tugas, fungsi dan susunan organisasi Bagian Perekonomian dan Sumber Daya Alam diatur dalam Peraturan Bupati Jember Nomor 135 tahun 2021 tentang Kedudukan Susunan Organisasi Tugas Fungsi dan Tata Kerja Sekretariat Daerah Kabupaten Jember sebagai berikut :

- 1) Susunan Organisasi Sekretariat Daerah Kabupaten Jember sebagaimana diatur dalam Peraturan Bupati Jember Nomor 135 Tahun 2021 adalah sebagai berikut:
  - a. Sekretaris Daerah ;
  - b. Asisten Pemerintahan dan Kesejahteraan Rakyat, terdiri dari:
    1. Bagian Tata Pemerintahan terdiri atas Kelompok Jabatan Fungsional;
    2. Bagian Hukum terdiri atas Kelompok Jabatan Fungsional;

3. Bagian Kesejahteraan Rakyat terdiri atas Kelompok Jabatan Fungsional;
- c. Asisten Perekonomian dan Pembangunan, terdiri dari:
  1. Bagian Perekonomian dan SDA terdiri atas Kelompok Jabatan Fungsional;
  2. Administrasi Pembangunan dan Pengadaan Barang dan Jasa terdiri atas
    - a. Sub Bagian Pengadaan Barang dan Jasa
    - b. Kelompok Jabatan Fungsional;
- d. Asisten Administrasi Umum, terdiri dari:
  1. Bagian Organisasi atas Kelompok Jabatan Fungsional;
  2. Bagian Protokol dan Komunikasi Pimpinan terdiri atas Kelompok Jabatan Fungsional;
  3. Bagian Umum terdiri atas Kelompok Jabatan Fungsional;
- e. Unit Pelaksana Teknis Daerah.

## 2) Bagian Perekonomian dan Sumber Daya Alam

- a. Bagian Perekonomian dan Sumber Daya Alam dipimpin oleh Kepala Bagian yang berada dibawah dan bertanggungjawab pada Sekretaris Daerah melalui Asisten Perekonomian dan Pembangunan
- b. Bagian Perekonomian dan Sumber Daya Alam mempunyai tugas Melaksanakan pengoordinasian perumusan kebijakan daerah, pengoordinasian pelaksanaan tugas Perangkat Daerah, pemantauan dan evaluasi pelaksanaan kebijakan daerah di bidang pembinaan BUMD dan BLUD, pengendalian dan distribusi perekonomian, dan perencanaan dan pengawasan ekonomi mikro kecil, melaksanakan pengoordinasian perumusan kebijakan daerah, pengoordinasian pelaksanaan tugas Perangkat Daerah, pemantauan dan evaluasi pelaksanaan kebijakan daerah di bidang sumberdaya alam pertanian, kehutanan, kelautan dan perikanan, sumberdaya alam pertambangan dan lingkungan hidup, dan sumber daya alam energi air serta tugas lain yang diberikan oleh Asisten Perekonomian dan Pembangunan.

- c. Untuk melaksanakan tugas dimaksud Bagian Perekonomian dan Sumber Daya Alam mempunyai fungsi:
- Penyiapan bahan pengoordinasian perumusan kebijakan daerah di bidang pembinaan BUMD dan BLUD, pengendalian dan distribusi perekonomian, dan perencanaan dan pengawasan ekonomi mikro kecil;
  - Penyiapan bahan pengoordinasian pelaksanaan tugas Perangkat Daerah di bidang pembinaan BUMD dan BLUD, pengendalian dan distribusi perekonomian, dan perencanaan dan pengawasan ekonomi mikro kecil;
  - Penyiapan bahan pemantauan dan evaluasi pelaksanaan kebijakan daerah terkait pencapaian tujuan kebijakan, dampak yang tidak diinginkan, dan faktor yang mempengaruhi pencapaian tujuan kebijakan di bidang pembinaan BUMD dan BLUD, pengendalian dan distribusi perekonomian, dan perencanaan dan pengawasan ekonomi mikro kecil;
  - Pelaksanaan fungsi lain yang diberikan oleh Asisten Perekonomian dan Pembangunan yang berkaitan dengan tugasnya;
  - Penyiapan bahan pengkoordinasian perumusan kebijakan daerah, pelaksanaan tugas perangkat daerah di bidang sumber daya alam pertanian, kehutanan, kelautan dan perikanan, sumber daya alam pertambangan dan lingkungan hidup, dan sumber daya alam energi dan air;
  - Penyusunan kebijakan, koordinasi, pemantauan dan pengevaluasian, pembinaan serta promosi produk lokal;
  - Pelaksanaan pemantauan, pengembangan dan peningkatan mutu pelayanan di bidang perekonomian;
  - Penyusunan laporan pertanggungjawaban atas pelaksanaan tugas.

#### D. SUMBER DAYA MANUSIA BAGIAN PEREKONOMIAN DAN SUMBER DAYA ALAM

Dalam menunjang pelaksanaan tugas dan fungsi tersebut, Bagian

Perekonomian dan Sumber Daya Alam terdiri dari 9 (sembilan) ASN dan 1 (satu) Non ASN. Berikut merupakan perincian sumber daya manusia pada Bagian Perekonomian dan Sumber Daya Alam:

**Tabel 1.1**  
**Jumlah ASN Bagian Perekonomian dan Sumber Daya Alam**  
**berdasarkan Jabatan**  
**Periode Januari-Desember 2022**

No	Nama Jabatan	Jumlah	Keterangan
1	Kepala Bagian	1	
2	Analisis kebijakan ahli muda	3	
3	Penyusun Laporan Keuangan	1	
4	Bendahara Pengeluaran Pembantu	1	
5	Penata Pameran	2	
6	Pengadministrasi Umum	1	
<b>Jumlah</b>		<b>9</b>	

**Tabel 1.2**  
**Jumlah ASN Bagian Perekonomian dan Sumber Daya Alam**  
**Berdasarkan Pangkat/Golongan Ruang**  
**Periode Januari-Desember 2022**

No	Pangkat	Golongan	Jumlah
1	Pembina Tingkat I	IV/b	1
2	Penata Tingkat I	III/d	3
3	Penata	III/c	1
4	Penata Muda Tingkat I	III/b	1
5	Penata Muda	III/a	-
6	Pengatur Tingkat I	II/d	3
7	Pengatur	II/c	-
8	Pengatur Muda Tingkat I	II/b	-
9	Pengatur Muda	II/a	-
<b>Jumlah</b>			<b>9</b>

**Tabel 1.3**  
**Jumlah ASN dan Non ASN Bagian Perekonomian dan Sumber Daya Alam**  
**Berdasarkan Latar Belakang Pendidikan**  
**Periode Januari-Desember 2022**

No	Pendidikan	Jumlah	Keterangan
1	SD	-	ASN
2	SLTP	-	ASN
3	SMA/STM	3	ASN
4	D3	1	ASN
5	S1	5	ASN
6	S2	-	ASN
7	SD	-	Non ASN
8	SLTP	-	Non ASN
9	SMA/STM	1	Non ASN
10	D3	-	Non ASN
11	S1	-	Non ASN
12	S2	-	Non ASN
<b>Jumlah</b>		<b>10</b>	

#### E. ISU STRATEGIS

Terdapat beberapaisustrategis yang harus diperhatikan dalam menghadapi tantangan pelaksanaan tugas pokok fungsi dan pelaksanaan program kegiatan dalam rangka mewujudkan tujuan dan sasaran Bagian Perekonomian dan Sumber Daya Alam yaitu:

- o Realisasi alokasi pupuk bersubsidi tidak sesuai dengan kebutuhan petani.
- o Masih kurangnya minat masyarakat terhadap produk lokal UMKM.
- o Rendahnya realisasi pengembalian Kredit Dana Bergulir UMKM dikarenakan kurangnya itikad dari debitur UMKM penerima Dana Bergulir untuk mengangsur.
- o Fluktuasi Persentase Peningkatan Kinerja BUMD
- o Fluktuasi Inflasi di Kabupaten Jember

## BAB II

### PERENCANAAN DAN PERJANJIAN KINERJA

#### A. RENCANA STRATEGIS

Perencanaan strategis disusun sebagai acuan dalam pengelolaan sumber daya. Perencanaan strategis instansi pemerintah memerlukan integrasi antara keahlian sumber daya manusia dan sumber daya lain agar mampu menjawab tuntutan perkembangan lingkungan strategis, nasional dan global. Diharapkan dengan adanya Perencanaan Strategis tersebut, pengelolaan sumber daya dapat dilakukan secara lebih terarah dan terkendali serta dapat mengakomodasi dan mengantisipasi perubahan lingkungan internal dan eksternal yang terjadi.

Rencana strategis Bagian Perekonomian dan Sumber Daya Alam merupakan penjabaran visi dan misi Kepala Daerah dalam rangka mewujudkan visi dan misi tersebut sebagaimana ditetapkan dalam Rencana Pembangunan Jangka Menengah daerah (RPJMD) tahun 2021-2026

Dalam rangka mewujudkan visi dan misi Kabupaten Jember, penyusunan Rencana Strategis Bagian Perekonomian dan Sumber Daya Alam mengacu pada RPJMD dengan merujuk pada :

- 1) Misi ke-1 pada RPJMD 2021-2026: Meningkatkan pertumbuhan ekonomi dengan semangat sinergitas dan kolaborasi dengan semua elemen masyarakat yang berbasis potensi daerah.

Misi ke-4 pada RPJMD 2021-2026: Meningkatkan dan mengembangkan investasi sektor-sektor unggulan dengan berbasis kekayaan sumber daya alam, sumber daya manusia dan lingkungan yang lestari.

- 2) Tujuan 1.1 pada RPJMD 2021-2026: Meningkatkan kualitas pertumbuhan ekonomi yang merataantar wilayah dan menguasai hajat hidup orang banyak

Tujuan 4.1 pada RPJMD 2021-2026: Meningkatkan investasi dan usaha mikro daerah berbasis potensi lokal yang berdampak pada penyerapan tenaga kerja

3) Sasaran Strategis pada RPJMD 2021-2026:

1. Meningkatnya kontribusi PDRB Kategori pertanian

Dengan Indikator : Prosentase Kontribusi PDRB Kategori Pertanian

2. Meningkatnya investor berskala nasional (PMDN/PMA)

Dengan Indikator : Jumlah Peningkatan Nilai Investasi Berskala Nasional

Yang kemudian dijabarkan dalam tujuan dan sasaran dan indikator serta target jangka menengah dan tahunan Bagian Perekonomian dan Sumber Daya Alam sebagaimana termuat didalam rencana Strategis Bagian Perekonomian dan Sumber Daya Alam Tahun 2021-2026 secara terperinci sebagai berikut :

MATRIKS TUJUAN DAN SASARAN RENCANA STRATEGIS BAGIAN PEREKONOMIAN DAN SUMBER DAYA ALAM TAHUN 2021-2026

Tujuan 1 : Meningkatkan kualitas pertumbuhan ekonomi yang merata antar wilayah dan menguasai hajat hidup orang banyak

Indikator Tujuan : Prosentase Pertumbuhan PDRB/LPE

Sasaran	Indikator Sasaran	Target Kinerja Sasaran pada Tahun					
		2021	2022	2023	2024	2025	2026
Meningkatnya kontribusi PDRB Kategoripertanian	Prosentase Kontribusi PDRB Kategori Pertanian	24,02	24,14	24,26	24,38	24,50	24,63

Sumber data : tabel VII-1 (T-C 28) pada Rencana Strategis Bagian Perekonomian dan Sumber Daya Alam tahun 2021-2026

Tujuan 2 : Meningkatkan tata kelola pemerintahan yang efektif, melalui sinergis dengan eluruh elemen pembangunan daerah dan peningkatan kualitas pelayanan publik

Indikator Tujuan : Indeks Reformasi Birokrasi (IRB)

Sasaran	Indikator Sasaran	Target Kinerja Sasaran pada Tahun					
		2021	2022	2023	2024	2025	2026
Terjaganya ketertiban umum, ketentraman masyarakat dan keindahan lingkungan	Prosentase Tingkat Penyelesaian Pelanggaran Ketertiban, Ketentraman dan Keindahan (K3)	100%	100%	100%	100%	100%	100%

Tujuan 3 : Meningkatkan investasi dan usaha mikro daerah berbasis potensi lokal yang berdampak pada penyerapan tenaga kerja

Indikator Tujuan : Incremental Capital Output Ratio (ICOR)

Sasaran	Indikator Sasaran	Target Kinerja Sasaran pada Tahun					
		2021	2022	2023	2024	2025	2026
Meningkatnya investor berskala nasional (PMDN/PMA)	Jumlah Peningkatan Nilai Investasi Berskala Nasional (Rp. Juta)	1.140 .091	1.162 .893	1.186 .151	1.221 .735	1.258 .387	1.296 .139

Sumber data : tabel VII-1 (T-C 28) pada Rencana Strategis Bagian Perekonomian dan Sumber Daya Alam tahun 2021-2026

## B. RENCANA KINERJA TAHUNAN(RKT) TAHUN 2022

Perencanaan kinerja merupakan proses penyusunan rencana kinerja sebagai penjabaran dari sasaran dan program yang telah ditetapkan dalam Rencana Strategik, yang akan dilaksanakan oleh Bagian Perekonomian dan Sumber Daya Alam Kabupaten Jember melalui berbagai program/ kegiatan/ sub kegiatan di tahun 2022.

Dokumen rencana kinerja ini memuat informasi tentang sasaran yang ingin dicapai pada tahun 2022, indikator kinerja sasaran, dan target sasarnya, program, kegiatan serta kelompok indikator kinerja dan rencana capaiannya. Sasaran yang dimaksud dalam Rencana Kinerja tahunan adalah sasaran yang dimuat dalam dokumen renstra Bagian Perekonomian dan Sumber Daya Alam melalui rumusan yang lebih spesifik dan terukur.

Cascading Kinerja berdasarkan dokumen perencanaan Bagian Perekonomian dan Sumber Daya Alam adalah sebagai berikut :

**Tujuan :** Meningkatkan kualitas pertumbuhan ekonomi yang merata antar wilayah dan menguasai hajat hidup orang banyak

**Sasaran 1:** Meningkatnya kontribusi PDRB Kategori pertanian

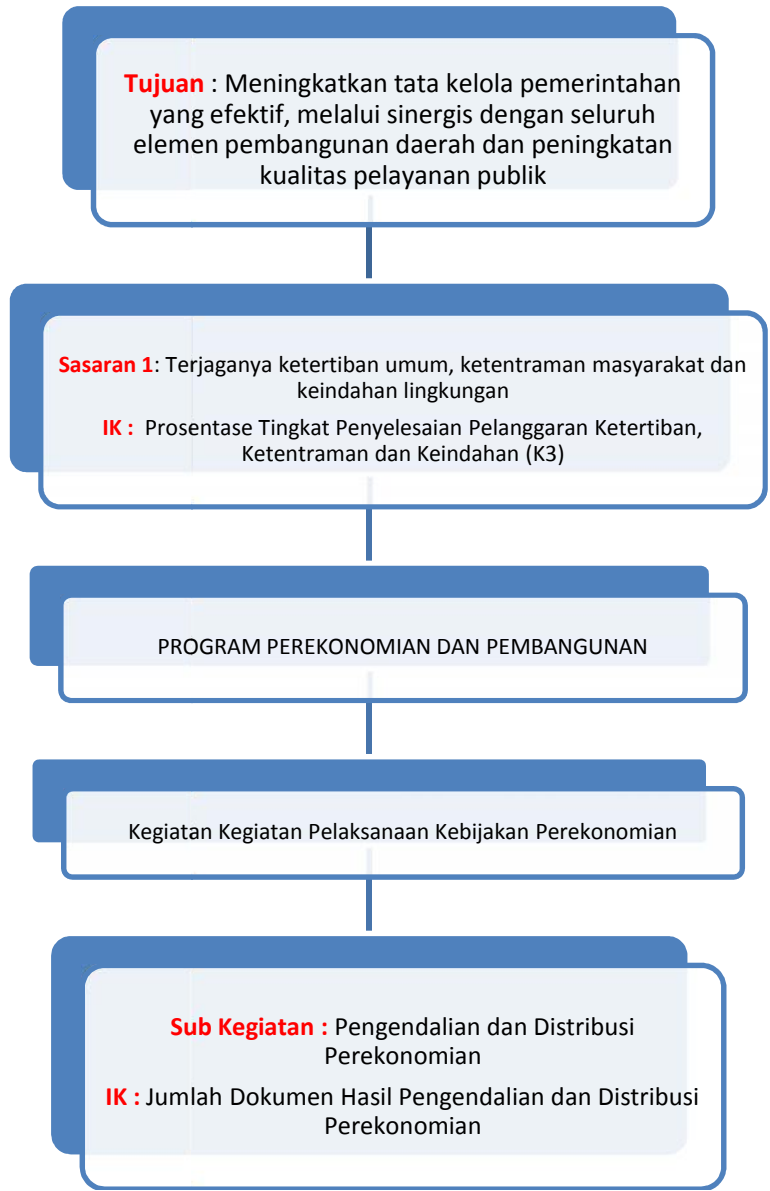
**IK :** Prosentase Kontribusi PDRB Kategori Pertanian

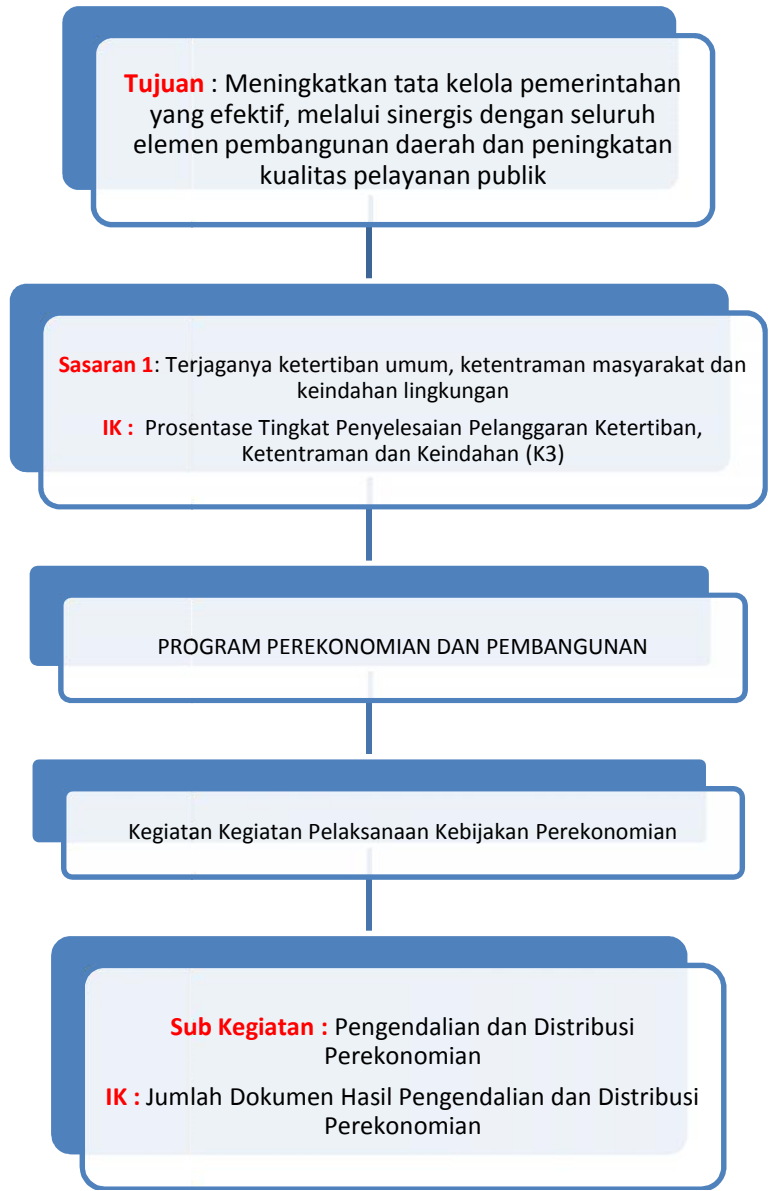
PROGRAM STABILISASI HARGA BARANG KEBUTUHAN POKOK DAN BARANG PENTING

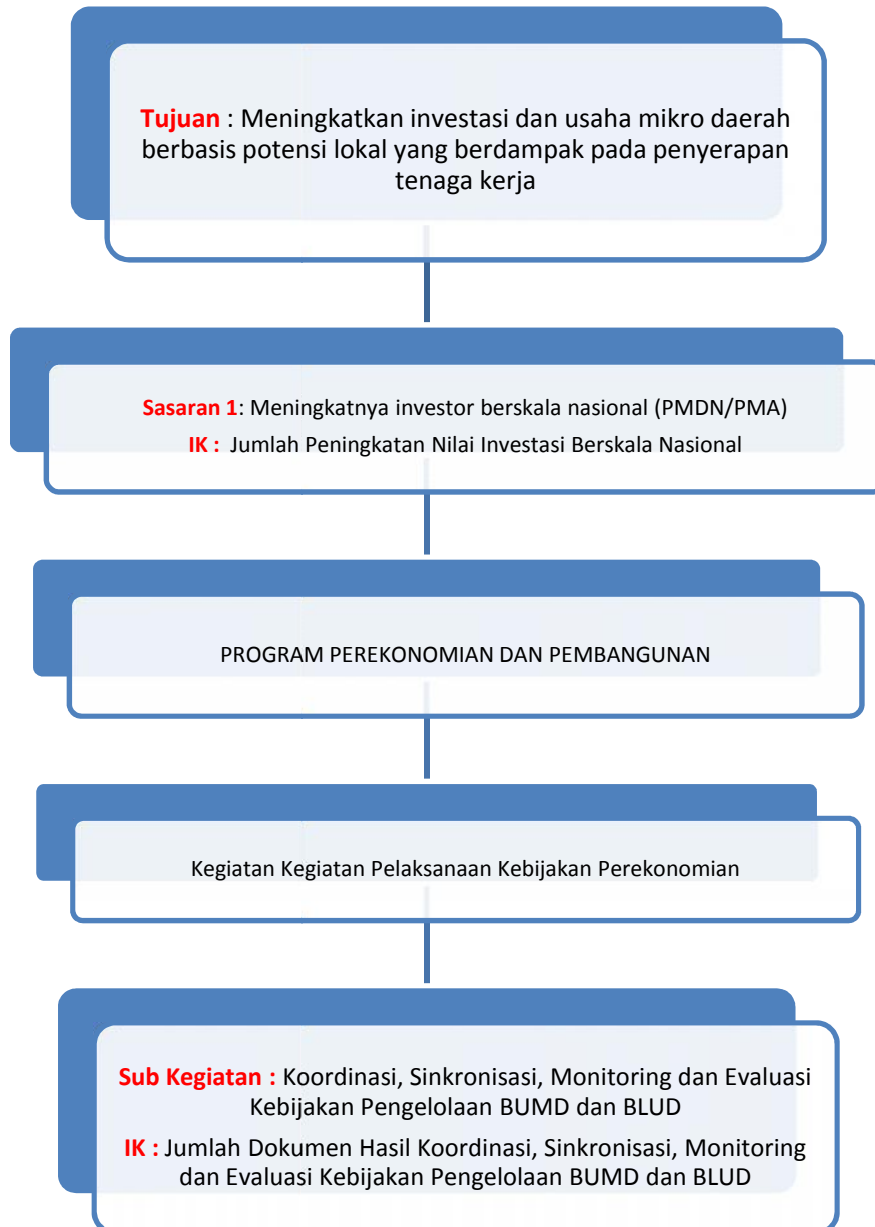
Kegiatan Pengawasan Pupuk dan Pestisida Bersubsidi di Tingkat Daerah Kabupaten/Kota

**Sub Kegiatan :** Pengawasan dan Penyaluran Pupuk dan Pestisida Bersubsidi

**IK :** Jumlah Laporan Pengawasan Penyaluran dan Penggunaan Pupuk dan Pestisida Bersubsidi dengan Realisasi Minimal 90%







Matriks hubungan sasaran, Indikator Sasaran, Program, Indikator Program, Kegiatan dan Indikator Kegiatan pendukung pencapaian target sasaran, tertuang dalam dokumen Rencana Kinerja Tahunan (RKT) sebagaimana terlampir.

### C. INDIKATOR KINERJA UTAMA (IKU)

Indikator Kinerja Utama (IKU) merupakan ukuran keberhasilan yang menggambarkan kinerja utama PD sesuai dengan tugas fungsi dan mandat (core business) yang diemban.

Berikut adalah Indikator Kinerja Utama Bagian Perekonomian dan Sumber Daya Alam yang ditetapkan berdasarkan Keputusan Kepala Bagian Perekonomian dan SDA Nomor :065/03/4.01.01.05/2022;

KINERJA UTAMA/ SASARAN STRATEGIS	INDIKATOR KINERJA UTAMA	PENJELASAN/ FORMULASI PENGHITUNGAN	SUMBER DATA	PENANGGUNG JAWAB
Meningkatnya kontribusi PDRB kategori pertanian	Prosentase Kontribusi PDRB Kategori Pertanian	$\frac{\text{Jumlah PDRB Kategori Pertanian}}{\text{Jumlah PDRB}}$	<ul style="list-style-type: none"> <li>• Bag. Perekonomian</li> <li>• Disperindag</li> <li>• Dinas Koperasi Usaha Mikro</li> <li>• Dinas Ketahanan Pangan dan Perternakan</li> <li>• Dinas Perikanan</li> <li>• Dinas TPH dan Pekebunan</li> </ul>	Bag. Perekonomian dan Sumber Daya Alam
Terjaganya ketertiban umum, ketentraman masyarakat dan keindahan lingkungan	Prosentase Tingkat Penyelesaian Pelanggaran Ketertiban, Ketentraman dan Keindahan (K3)	$\frac{\text{Jumlah Koordinasi Penindakan Cukai Ilegal}}{\text{Jumlah Target Koordinasi Penindakan Cukai Ilegal}}$	<ul style="list-style-type: none"> <li>• Bag. Perekonomian</li> <li>• Disperindag</li> <li>• Bea Cukai</li> </ul>	Bag. Perekonomian dan Sumber Daya Alam
Meningkatnya investor berskala nasional (PMDN/PMA)	Jumlah Peningkatan Nilai Investasi Berskala Nasional	Nilai Investasi Th. 2022 – Nilai Investasi Th. 2021	<ul style="list-style-type: none"> <li>• Bag. Perekonomian dan Sumber Daya Alam</li> <li>• Dinas PTSP &amp; Penanaman Modal</li> </ul>	Bag. Perekonomian dan Sumber Daya Alam

#### D. PERJANJIAN KINERJA TAHUN 2022

Perjanjian kinerja berisikan penugasan dari pimpinan instansi yang lebih tinggi kepada pimpinan instansi yang lebih rendah untuk melaksanakan program/kegiatan yang disertai dengan indikator kinerja. Perjanjian kinerja menyajikan indikator sasaran Perangkat Daerah sebagai Indikator Kinerja Utama (IKU) yang menggambarkan hasil-hasil yang utama dan kondisi yang ingin diwujudkan pada tahun berkenaan (dokumen PK terlampir)

Pada lampiran Perjanjian Kinerja Bagian Perekonomian dan Sumber Daya Alam Tahun 2022 dicantumkan sasaran-sasaran strategis dinas, indikator kinerja utama, target kinerja, dan program-program utama serta anggaran yang disediakan untuk mewujudkan sasaran. Perjanjian kinerja Bagian Perekonomian dan Sumber Daya Alam tahun 2022 telah memuat target sebagaimana target yang telah ditetapkan pada Rencana Strategis Bagian Perekonomian dan Sumber Daya Alam tahun 2021-2026

NO	SASARAN STRATEGIS	INDIKATOR KINERJA	TARGET
1	Meningkatnya kontribusi PDRB kategori pertanian	Prosentase Kontribusi PDRB Kategori Pertanian	24,14 %
2	Terjaganya ketertiban umum, ketentraman masyarakat dan keindahan lingkungan	Prosentase Tingkat Penyelesaian Pelanggaran Ketertiban, Ketentraman dan Keindahan (K3)	100 %
3	Meningkatnya investor berskala nasional (PMDN/PMA)	Jumlah Peningkatan Nilai Investasi Berskala Nasional	1.162.893 juta

Guna mewujudkan kinerja yang telah diperjanjikan, maka Bagian Perekonomian dan Sumber Daya Alam didukung dengan anggaran tahun 2022 sebesar Rp. 2.427.306.500 (dua milyar empat ratus dua puluh tujuh juta tiga ratus enam ribu lima ratus rupiah)

BAB III  
AKUNTABILITAS KINERJA

**A. KERANGKA PENGUKURAN KINERJA TAHUN 2022**

Pengukuran capaian sasaran bertujuan untuk mengetahui tingkat keberhasilan dan kegagalan Bagian Perekonomian dan Sumber Daya Alam dalam merealisasikan target-target yang telah ditetapkan dalam rangka mewujudkan visi dan misi instansi pemerintah. Pengukuran capaian indikator kinerja Bagian Perekonomian dan Sumber Daya Alam menggunakan ketentuan sebagai berikut :

1. Predikat nilai capaian kinerja dikelompokkan dalam skala pengukuran ordinal dengan pendekatan petunjuk pelaksanaan evaluasi akuntabilitas kinerja sebagai berikut :

No	Kategori	Nilai	Interpretasi
1.	AA	➤ 90 – 100	Sangat Memuaskan
2.	A	➤ 80 – 90	Memuaskan
3.	BB	➤ 70 – 80	Sangat Baik
4.	B	➤ 60 – 70	Baik
5.	CC	➤ 50 – 60	Cukup (mamadai)
6.	C	➤ 30 – 50	Kurang
7.	D	➤ 0 – 30	Sangat Kurang

2. Penetapan angka capaian kinerja sasaran yang mencapai angka lebih dari 100% termasuk pada angka capaian kinerja 100%. Angka capaian kinerja sasaran yang mencapai angka kurang dari 0% termasuk pada angka capaian kinerja 0.
3. Cara menghitung prosentase capaian indikator kinerja adalah :
  - a. Bilamana Indikator Sasaran mempunyai makna progress positif, yaitu semakin tinggi realisasinya menunjukkan semakin tinggi kinerjanya atau

semakin rendah realisasinya menunjukkan semakin rendah kinerjanya, maka capaian kinerjanya menggunakan rumus :

$$\text{Capaian Kinerja} = \frac{\text{Realisasi}}{\text{Target}} \times 100$$

- b. Bilamana Indikator Sasaran mempunyai makna progress negative, yaitu semakin tinggi realisasinya menunjukkan semakin rendah kinerjanya atau semakin rendah realisasinya menunjukkan semakin tinggi kinerjanya, maka capaian kinerjanya menggunakan rumus :

$$\text{Capaian Kinerja} = \frac{\text{Target} - (\text{Realisasi} - \text{Target})}{\text{Target}} \times 100$$

## B. CAPAIAN KINERJA BAGIAN PEREKONOMIAN DAN SUMBER DAYA ALAM

### B.1 ANALISA REALISASI KINERJA

Bagian Perekonomian dan Sumber Daya Alam telah melaksanakan tugas pokok dan fungsi dalam rangka mencapai tujuan dan sasaran yang ditetapkan dalam Renstra Bagian Perekonomian dan Sumber Daya Alam tahun 2021-2026. Jumlah tujuan dan sasaran yang ditetapkan untuk mencapai visi dan misi Pemerintah Daerah sebanyak 2 (dua) Tujuan, 3 (tiga) sasaran dan 3 (tiga) indikator sasaran. Berikut adalah capaian sasaran strategis pada tahun 2022

Tabel 3.1  
Pengukuran Realisasi Kinerja Tahun 2022

NO.	SASARAN STRATEGIS	INDIKATOR SASARAN	TARGET 2022	REALISASI 2022	CAPAIAN
(1)	(2)	(3)	(4)	(5)	(6)
1	Meningkatnya kontribusi PDRB kategori pertanian	Prosentase Kontribusi PDRB Kategori Pertanian	24,14 %	30%	125%(Baik)
2	Terjaganya ketertiban umum, ketentraman masyarakat dan keindahan lingkungan	Prosentase Tingkat Penyelesaian Pelanggaran Ketertiban, Ketentraman dan Keindahan (K3)	100 %	100%	100%(Baik)

3	Meningkatnya investor berskala nasional (PMDN/PMA)	Jumlah Peningkatan Nilai Investasi Berskala Nasional	1.162.893 juta	2.327.012 juta	200% (Baik)
---	--	--	----------------	----------------	-------------

Sumber Data: Realisasi Kinerja Bagian Perekonomian dan Sumber Daya Alam tahun 2022

Dari tabel 3.1 terlihat bahwa capaian 3 (tiga) indikator sasaran Bagian Perekonomian dan Sumber Daya Alam, 100% capaian masuk dalam kategori Sangat Memuaskan. Dengan demikian maka secara umum Bagian Perekonomian dan Sumber Daya Alam telah melaksanakan tugas pokok secara baik dalam rangka mencapai tujuan organisasi seperti yang telah ditetapkan dalam Rencana Strategis Bagian Perekonomian dan Sumber Daya Alam tahun 2021 -2026.

Selanjutnya untuk mengetahui pencapaian tujuan dan sasaran organisasi, juga dilakukan pengukuran kinerja dengan membandingkan capaian kinerja tahun 2022 dengan tahun sebelumnya

Tabel 3.2  
Perbandingan Capaian kinerja Sasaran tahun 2022 dengan tahun sebelumnya

SASARAN STRATEGIS (1)	INDIKATOR SASARAN (2)	TARGET		REALISASI	
		2021 (3)	2022 (4)	2021 (5)	2022 (6)
Meningkatnya kontribusi PDRB kategori pertanian	Prosentase Kontribusi PDRB Kategori Pertanian	-	24,14 %	-	30%
Terjaganya ketertiban umum, ketentraman masyarakat dan keindahan lingkungan	Prosentase Tingkat Penyelesaian Pelanggaran Ketertiban, Ketentraman dan Keindahan (K3)	-	100 %	-	100%
Meningkatnya investor berskala nasional (PMDN/PMA)	Jumlah Peningkatan Nilai Investasi Berskala Nasional	-	1.162.893 juta	-	2.327.012 juta

Sumber Data: Realisasi Kinerja Bagian Perekonomian dan Sumber Daya Alam tahun 2022

Tabel 3.3  
Perbandingan Realisasi Kinerja Tahun 2022 dengan Kondisi Yang Harus Dicapai Pada Tahun 2022 berdasarkan target pada Rencana Strategis

NO.	SASARAN STRATEGIS	INDIKATOR SASARAN	TARGET AKHIR RENSTRA	REALISASI Th. 2022	TINGKAT KEMAJUAN
(1)	(2)	(3)	(4)	(5)	(6)
1	Meningkatnya kontribusi PDRB kategori pertanian	Prosentase Kontribusi PDRB Kategori Pertanian	24,63%	30%	125%
2	Terjaganya ketertiban umum, ketentraman masyarakat dan keindahan lingkungan	Prosentase Tingkat Penyelesaian Pelanggaran Ketertiban, Ketentraman dan Keindahan (K3)	100%	100%	100%
3	Meningkatnya investor berskala nasional (PMDN/PMA)	Jumlah Peningkatan Nilai Investasi Berskala Nasional	1.296.139 juta	2.327.012 juta	200%

Sumber Data: Realisasi Kinerja Bagian Perekonomian dan Sumber Daya Alam tahun 2022

Tabel 3.4  
Perbandingan Realisasi Kinerja dengan Realisasi Nasional

NO.	SASARAN STRATEGIS	INDIKATOR SASARAN	REALISASI Th.2022	REALISASI NASIONAL	KET.
(1)	(2)	(3)	(4)	(5)	(6)
1	Meningkatnya kontribusi PDRB kategori pertanian	Prosentase Kontribusi PDRB Kategori Pertanian	30%	-	-
2	Terjaganya ketertiban umum, ketentraman masyarakat dan keindahan lingkungan	Prosentase Tingkat Penyelesaian Pelanggaran Ketertiban, Ketentraman dan Keindahan (K3)	100%	-	-
3	Meningkatnya investor berskala nasional (PMDN/PMA)	Jumlah Peningkatan Nilai Investasi Berskala Nasional	2.327.012 juta	-	-

Sumber Data: Realisasi Kinerja Bagian Perekonomian dan Sumber Daya Alam tahun 2022

Dari tabel 3.1 s/d 3.4, perbandingan capaian kinerja sasaran tahun 2022 dengan tahun sebelumnya dapat dijelaskan sebagai berikut:

### Sasaran Strategis 1 : Meningkatnya kontribusi PDRB kategori pertanian

Tabel 3.1 menunjukkan capaian yang diperoleh dari perbandingan target tahun 2022 dengan realisasi tahun 2022 dari indikator sebagai ukuran keberhasilan sasaran 1 dengan capaian masing-masing diatas 100% dan termasuk dalam kategori sangat memuaskannya itu Prosentase Kontribusi PDRB Kategori Pertanian sebesar 30% atau mencapai 125% dari target tahun 2022

Tabel 3.2 menunjukkan perbandingan realisasi indikator tersebut pada tahun 2022 dengan realisasi tahun sebelumnya. Pada lakip tahun 2021 mempertanggungjawabkan indikator kinerja yang diperjanjikan di tahun 2022 yang masih mengacu pada renstra 2016-2021. Namun berdasarkan data capaian pada Bagian Perekonomian dan Sumber Daya Alam, perbandingan realisasi kinerja tahun 2022 dibandingkan dengan realisasi tahun 2021 menunjukkan kestabilan indikator diatas yaitu realisasi Prosentase Kontribusi PDRB Kategori Pertanian tahun 2021 sebesar 30% sama dengan realisasi tahun 2022 sebesar 30%.

Tabel 3.3 menunjukkan perbandingan realisasi indikator tersebut pada tahun 2022 dengan target pada akhir periode renstra / target tahun 2026 untuk mengetahui tingkat kemajuan dari realisasi tahun 2022 dengan capaian Prosentase Kontribusi PDRB Kategori Pertanian tahun 2022 sebesar 30% atau 125% dari target periode akhir Renstra dan termasuk dalam kategori Sangat Memuaskan.

### Sasaran Strategis 2 :Terjaganya ketertiban umum, ketentraman masyarakat dan keindahan lingkungan

Tabel 3.1 menunjukkan capaian yang diperoleh dari perbandingan target tahun 2022 dengan realisasi tahun 2022 dari indikator sebagai ukuran keberhasilan sasaran 2 dengan capaian masing-masing diatas 100% dan termasuk dalam kategori sangat memuaskannya itu Prosentase Tingkat Penyelesaian Pelanggaran Ketertiban, Ketentraman dan Keindahan (K3) sebesar 100% atau mencapai 100% dari target tahun 2022.

Tabel 3.2 menunjukkan perbandingan realisasi indikator tersebut pada tahun 2022 dengan realisasi tahun sebelumnya. Pada lakip tahun 2021 mempertanggungjawabkan indikator kinerja yang diperjanjikan di tahun 2022 yang

masih mengacu pada renstra 2016-2021. Namun berdasarkan data capaian pada Bagian Perekonomian dan Sumber Daya Alam, perbandingan realisasi kinerja tahun 2022 dibandingkan dengan realisasi tahun 2021 menunjukkan kestabilan indikator diatas yaitu realisasi Prosentase Tingkat Penyelesaian Pelanggaran Ketertiban, Ketentraman dan Keindahan (K3) tahun 2021 sebesar 100% sama dengan realisasi tahun 2022 sebesar 100%.

Tabel 3.3 menunjukkan perbandingan realisasi indikator tersebut pada tahun 2022 dengan target pada akhir periode renstra / target tahun 2026 untuk mengetahui tingkat kemajuan dari realisasi tahun 2022 dengan capaian Prosentase Tingkat Penyelesaian Pelanggaran Ketertiban, Ketentraman dan Keindahan (K3) tahun 2022 sebesar 100% atau 100% dari target periode akhir Renstra dan termasuk dalam kategori Sangat Memuaskan.

### Sasaran Strategis 3 : Meningkatnya investor berskala nasional (PMDN/PMA)

Tabel 3.1 menunjukkan capaian yang diperoleh dari perbandingan target tahun 2022 dengan realisasi tahun 2022 dari indikator sebagai ukuran keberhasilan sasaran 3 dengan capaian masing-masing diatas 100% dan termasuk dalam kategori sangat memuaskannya itu Jumlah Peningkatan Nilai Investasi Berskala Nasional sebesar 200% atau mencapai Rp. 2.327.012 juta dari target tahun 2022

Tabel 3.2 menunjukkan perbandingan realisasi indikator tersebut pada tahun 2022 dengan realisasi tahun sebelumnya. Pada lakip tahun 2021 mempertanggungjawabkan indikator kinerja yang diperjanjikan di tahun 2022 yang masih mengacu pada renstra 2016-2021. Namun berdasarkan data capaian pada Bagian Perekonomian dan Sumber Daya Alam, perbandingan realisasi kinerja tahun 2022 dibandingkan dengan realisasi tahun 2021 menunjukkan peningkatan yaitu realisasi Jumlah Peningkatan Nilai Investasi Berskala Nasional tahun 2021 sebesar Rp. 1.128.803 juta meningkat pada realisasi tahun 2022 sebesar 200% sebesar Rp. 2.327.012 juta.

Tabel 3.3 menunjukkan perbandingan realisasi indikator tersebut pada tahun 2022 dengan target pada akhir periode renstra / target tahun 2026 untuk mengetahui tingkat kemajuan dari realisasi tahun 2022 dengan Jumlah Peningkatan Nilai Investasi

Berskala Nasional tahun 2022 sebesar Rp. 2.327.012 juta atau 179,53% dari target periode akhir Renstra dan termasuk dalam kategori Sangat Memuaskan.

## B.2 ANALISA PENYEBAB KEBERHASILAN DAN KEGAGALAN

Untuk menganalisa keberhasilan atau kegagalan indikator kinerja dalam rangka pencapaian sasaran dapat dilihat pada tabel sebagai berikut :

Table 3.5  
Ikhtisar Capaian Kinerja pada tahun 2022

Sasaran/ Indikator Sasaran	% Capaian	Predikat						
		Sangat Memuaskan	Memuaskan	Sangat Baik	Baik	Cukup	Kurang	Sangat Kurang
Sasaran 1 Meningkatnya kontribusi PDRB Kategori pertanian								
Indikator 1.1 Prosentase Kontribusi PDRB Kategori Pertanian	125%							
Rata-rata capaian	125%							
Sasaran 2 Terjaganya ketertiban umum, ketentraman masyarakat dan keindahan lingkungan								
Indikator 2.1 Prosentase Tingkat Penyelesaian Pelanggaran Ketertiban, Ketentraman dan Keindahan (K3)	100%							
Rata-rata capaian	100%							
Sasaran 3 Meningkatnya investor berskala nasional (PMDN/PMA)								
Indikator 1.1 Jumlah Peningkatan Nilai Investasi Berskala Nasional	200%							
Rata-rata capaian	200%							

### Sasaran Strategis 1 : Meningkatnya kontribusi PDRB Kategori pertanian

Dari table 3.5 diatas, menunjukkan hasil evaluasi atas "Meningkatnya kontribusi PDRB Kategori pertanian" menunjukkan predikat Sangat Memuaskan, dengan rata-rata capaian 125%. Hal ini didukung strategi pencapaian Bagian Perekonomian dan Sumber Daya Alam dan dukungan komitmen pimpinan tertinggi dalam upaya mencapainya.

Strategi pencapaian sasaran yang dilakukan Bagian Perekonomian dan Sumber Daya Alam yaitu dengan meningkatkan penyediaan prasarana dan sarana pertanian

### Sasaran Strategis 2 : Terjaganya ketertiban umum, ketentraman masyarakat dan keindahan lingkungan

Dari table 3.5 diatas, menunjukkan hasil evaluasi atas "Terjaganya ketertiban umum, ketentraman masyarakat dan keindahan lingkungan" menunjukkan predikat Sangat Memuaskan, dengan rata-rata capaian 100%. Hal ini didukung strategi pencapaian Bagian Perekonomian dan Sumber Daya Alam dan dukungan komitmen pimpinan tertinggi dalam upaya mencapainya.

Strategi pencapaian sasaran yang dilakukan Bagian Perekonomian dan Sumber Daya Alam yaitu dengan meningkatkan kualitas layanan pencegahan gangguan ketertiban umum, ketentraman masyarakat, dan keindahan lingkungan.

### Sasaran Strategis 3 : Meningkatnya investor berskala nasional (PMDN/PMA)

Dari table 3.5 diatas, menunjukkan hasil evaluasi atas "Meningkatnya investor berskala nasional (PMDN/PMA)" menunjukkan predikat Sangat Memuaskan, dengan rata-rata capaian 200%. Hal ini didukung strategi pencapaian Bagian Perekonomian dan Sumber Daya Alam dan dukungan komitmen pimpinan tertinggi dalam upaya mencapainya.

Strategi pencapaian sasaran yang dilakukan Bagian Perekonomian dan Sumber Daya Alam yaitu:

- a. Merevitalisasi atau membentuk BUMD (Badan Usaha Milik Daerah) baru

b. Memfasilitasi lahirnya wirausaha baru dan bertumbuhkembangnya usaha mikro dan kecil berbasis potensi lokal, seperti pertanian dan perikanan, terutama di pesantren-pesantren melalui strategi Wes Wayahe Pesantren Berdaya

Beberapa permasalahan yang menjadi kendala dan perlu perbaikan strategi kedepan adalah

1. Kurangnya hasil produksi BUMD sehingga perlu dilakukan peningkatan produksi
2. Perlunya revitalisasi BUMD
3. Kurangnya kesadaran untuk menggunakan produk lokal sehingga masih perlu dilakukan pembinaan dan promosi terhadap produk lokal yang ada

### B.3 ANALISA PROGRAM – KEGIATAN- SUB KEGIATAN YANG MENDUKUNG SASARAN

Dalam rangka mewujudkan tujuan dan sasaran Bagian Perekonomian dan Sumber Daya Alam pada tahun 2022 didukung 3 (tiga) Program 3 (tiga) Kegiatan dan 6 (enam) Sub Kegiatan, dengan uraian capaian sebagaimana tabel berikut :

Tabel 3.6  
Target dan Realisasi Program dan Kegiatan Pendukung  
Sasaran Bagian Perekonomian dan Sumber Daya Alam  
tahun 2022

1. Program Stabilisasi Harga Barang Kebutuhan Pokok dan Barang Penting  
Kegiatan Pengawasan Pupuk dan Pestisida Bersubsidi di Tingkat Kabupaten/Kota  
Sub Kegiatan Pengawasan Penyaluran dan Penggunaan Pupuk dan Pestisida Bersubsidi

		Uraian	Target	Realisasi	%
Masukan/Input	:	Anggaran	58.271.100	47.623.800	81,73
Keluaran/Output	:	Jumlah Laporan	12 Laporan	12 Laporan	100%
Penjelasan	:	Sub Kegiatan "Pengawasan Penyaluran dan Penggunaan Pupuk dan Pestisida Bersubsidi". Pupuk bersubsidi telah tersalurkan 100% sesuai dengan alokasi kuota			



Ket foto : Monitoring pupuk bersubsidi

## 2. Program: Penggunaan dan Pemasaran Produk Dalam Negeri

Kegiatan Pelaksanaan Promosi, Pemasaran dan Peningkatan Penggunaan Produk Dalam Negeri

Sub Kegiatan Pelaksanaan Promosi Penggunaan Produk Dalam Negeri di Tingkat Kabupaten/Kota

	Uraian	Target	Realisasi	%
Masukan/Input	: Anggaran	1.602.884.000	1.423.937.225	88,84
Keluaran/Output	: Jumlah UMKM yang Melaksanakan Promosi Penggunaan Produk Dalam Negeri di Tingkat Kabupaten/Kota	100 UMKM	100 UMKM	100%
Penjelasan	: Sub Kegiatan "Pelaksanaan Promosi Penggunaan Produk Dalam Negeri di Tingkat Kabupaten/Kota". Keterangan Pelaksanaan Kegiatan : Pameran dilakukan pada tingkat lokal, propinsi dan Nasional dengan mengikutkan 100 UMKM dengan mendapatkan Prestasi yang diraih dalam Pameran tersebut sebagai berikut : - Juara 1 Stand Terbaik Pameran "Palembang IVRA Expo			

	<p>2022" di Palembang</p> <ul style="list-style-type: none"> <li>- Juara 1 Stand Terbaik, Juara 1 Stand Terfavorit Pameran "Batam Investrade Expo 2022" di Batam</li> <li>- Juara 1 Penataan Stand Terbaik Pameran "Batik Fashion Fair 2022" di Surabaya</li> </ul>
--	---



Ket Foto : Pameran Produk Lokal Tahun 2022



Ket. Foto: Penghargaan yang diraih pada Pameran Tahun 2022

### 3. Program Perekonomian dan Pembangunan Kegiatan Pelaksanaan Kebijakan Perekonomian

Sub Kegiatan Koordinasi, Sinkronisasi, Monitoring dan Evaluasi Kebijakan Pengelolaan BUMD dan BLUD

	Uraian	Target	Realisasi	%
Masukan/Input	: Anggaran	395.305.000	182.570.000	46,18
Keluaran/Output	: Melakukan koordinasi dengan BUMD	12 Dokumen	12 Dokumen	100%
Penjelasan	: Sub Kegiatan “Koordinasi, Sinkronisasi, Monitoring dan Evaluasi Kebijakan Pengelolaan BUMD dan BLUD”. Keterangan Pelaksanaan Kegiatan : dalam melaksanakan Seleksi Direksi Perumdam Tirta Pandalungan sebanyak 1 kali dan Seleksi Dewan Pengawas BUMD (Perumdam Tirta Pandalungan dan Perumda Perkebunan Kahyangan) sebanyak 1 kali			



Ket. Foto: Monitoring dan Evaluasi BUMD (Perumda Perkebunan Kahyangan Jember)



Ket. Foto: Seleksi Direksi Perumdam Tirta Pandalungan



Ket. Foto: Seleksi Dewan Pengawas BUMD

4. Program Perekonomian dan Pembangunan  
 Kegiatan Pelaksanaan Kebijakan Perekonomian  
 Sub Kegiatan Pengendalian dan Distribusi Perekonomian

		Uraian	Target	Realisasi	%
Masukan/Input	:	Anggaran	169.045.000	11.709.100	6,93
Keluaran/Output	:	Jumlah Dokumen Hasil Pengendalian dan Distribusi Perekonomian	12 Laporan	12 Laporan	100%
Penjelasan	:	Sub Kegiatan "Pengendalian dan Distribusi Perekonomian". Keterangan Pelaksanaan Kegiatan : Rapat koordinasi dilakukan oleh BI bersama Tim Pengendalian Inflasi Daerah (TPID) sebanyak 5 kali			



Ket. Foto : Rapat Pengendalian Inflasi di Kabupaten Jember

## 5. Program Perekonomian dan Pembangunan

### Kegiatan Pelaksanaan Kebijakan Perekonomian

#### Sub Kegiatan Perencanaan dan Pengawasan Ekonomi Mikro Kecil

	Uraian	Target	Realisasi	%
Masukan/Input	: Anggaran	27.755.000	27.688.000	99,76
Keluaran/Output	: Jumlah Dokumen Hasil Perencanaan dan Pengawasan Ekonomi Mikro Kecil	12 Dokumen	12 Dokumen	100%
Penjelasan	: Sub Kegiatan "Perencanaan dan Pengawasan Ekonomi Mikro Kecil". Keterangan Pelaksanaan Kegiatan : Rapat koordinasi dilakukan oleh bersama Bank Jatim sebanyak 2 kali dan perjalanan dinas dalam daerah dalam rangka penagihan kredit dilakukan sebanyak 30 kali.			



Ket. Foto : Penagihan Kredit Dagulir UMKM

6. Program: Perekonomian dan Pembangunan

Kegiatan Pemantauan Kebijakan Sumber Daya Alam

Sub Kegiatan Koordinasi, Sinkronisasi, dan Evaluasi Kebijakan Pertanian, Kehutanan, Kelautan dan Perikanan

	Uraian	Target	Realisasi	%
Masukan/Input :	Anggaran	4.983.000	4.983.000	100%
Keluaran/Output :	Jumlah Dokumen Hasil Koordinasi, Sinkronisasi, dan Evaluasi Kebijakan Urusan Pertanian, Pangan, Kehutanan, Kelautan dan Perikanan, perdagangan, Perindustrian, KUKM, Penanaman Modal, Tenaga Kerja	12 Dokumen	12 Dokumen	100%
Penjelasan :	Sub Kegiatan "Koordinasi, Sinkronisasi, dan Evaluasi Kebijakan Pertanian, Kehutanan, Kelautan dan Perikanan". Keterangan Pelaksanaan Kegiatan : Kegiatan yang dilakukan untuk			

perjalanan dinas dalam rangka rapat koordinasi penyaluran BLT untuk Buruh Pabrik dan/atau Buruh Tani tembakau sebanyak 1 kali.



Ket. Foto : Operasi Pasar Rokok Ilegal

#### B.4 ANALISA ATAS EFISIENSI SUMBER DAYA

Sumber Daya adalah nilai potensi yang dimiliki dalam mencapai sasaran strategis yang telah ditetapkan dalam Rencana Strategis (Renstra). Sumberdaya yang dimiliki Bagian Perekonomian dan Sumber Daya Alam adalah sumber daya manusia, sarana prasarana kantor dan anggaran dalam Dokumen Pelaksanaan Anggaran 2022 untuk melaksanakan program dan kegiatan dalam rangka mencapai sasaran dan tujuan organisasi.

Tabel 3.7

Efisiensi Penggunaan Sumber Daya

Sasaran	% Capaian Kinerja	% Serapan Anggaran	Tingkat Efisiensi
Meningkatnya kontribusi PDRB kategori pertanian	125%	56%	Efisien
Terjaganya ketertiban umum, ketentraman masyarakat dan keindahan lingkungan	100%	81%	Efisien

Meningkatnya investor berskala nasional (PMDN/PMA)	200%	95%	Efisien
--	------	-----	---------

Sumberdaya Manusia berjumlah 9 orang dengan rincian 3 orang pejabat fungsional dan 5 orang pejabat pelaksana , dan 1 orang non ASN. 1 (satu) jabatan struktural yaitu Kepala Bagian Perekonomian dan Sumber Daya Alam kosong dan terisi dengan Pelaksana Tugas.

Pelaksanaan kegiatan dalam rangka menjalankan tugas pokok dan fungsi di bidang perekonomian didukung anggaran sebesarRp. 2.427.306.500,- dan terserap sebesar Rp. 1.930.177.255,-dari total anggaran

Sumber daya diatas mendukung tercapainya kinerja sasaran strategis dalam rangka rangka mewujudkan tujuan dan sasaran Bagian Perekonomian dan Sumber Daya Alam dengan rata-rata capaian 142%

### **C. REALISASI ANGGARAN**

Dalam mendukung pelaksanaan tugas dan fungsi Bagian Perekonomian dan Sumber Daya Alam, pada tahun anggaran 2022 didukung dengan anggaran sebesar Rp. 2.427.306.500,-. Anggaran tersebut bersumber dari APBD Kabupaten Jember.

Secara ringkas komposisi penggunaan anggaran terdiri dari Belanja Operasional dan Belanja Modal dengan perincian sebagai berikut:

1. Belanja Operasional sebesar Rp. 2.427.306.500,-
2. Belanja Modal sebesar Rp. 0,-

Anggaran belanja tersebut dialokasikan untuk mendanai 3 (tiga) program dan 4 (empat) kegiatan dan 15 (lima belas) sub kegiatan Bagian Perekonomian dan Sumber Daya Alam dalam rangka mewujudkan tujuan dan sasaran yang ditetapkan dalam Renstra dengan realisasi sebagai berikut :

Tabel 3.8  
REALISASI ANGGARAN PER PROGRAM TAHUN 2022

No	PROGRAM/ KEGIATAN	ANGGARAN (Rp.)	REALISASI(R p)	CAPAIAN (%)
1	<b>Program Stabilisasi Harga Barang Kebutuhan Pokok dan Barang Penting</b>	<b>58.271.100</b>	47.623.800	<b>81,73</b>
	Kegiatan Pengawasan Pupuk dan Pestisida Bersubsidi di Tingkat Daerah Kabupaten/Kota	58.271.100	47.623.800	81,73
	Sub Kegiatan Pengawasan dan Penyaluran Pupuk dan Pestisida Bersubsidi	58.271.100	47.623.800	81,73
2	<b>Program Penggunaan dan Pemasaran Produk Dalam Negeri</b>	<b>1.602.884.000</b>	<b>1.423.937.225</b>	<b>88,84</b>
	Kegiatan Pelaksanaan Promosi, Pemasaran dan Peningkatan Penggunaan Produk Dalam Negeri	1.602.884.000	1.423.937.225	88,84
	Sub Kegiatan Pelaksanaan Promosi Penggunaan Produk Dalam Negeri di Tingkat Kabupaten/Kota	1.602.884.000	1.423.937.225	88,84
3	<b>Program Administrasi Umum</b>	<b>274.918.200</b>	<b>242.603.460</b>	<b>88,25</b>
	Kegiatan Perencanaan, Penganggaran, dan Evaluasi Kinerja Pemerintah Daerah	6.732.000	6.263.000	93,03
	Sub Kegiatan Penyusunan Dokumen Perencanaan Perangkat Daerah	5.358.800	4.889.800	91,25
	Sub Kegiatan Koordinasi dan Penyusunan Laporan Capaian Kinerja dan Ikhtisar Realisasi Kinerja SKPD	1.373.200	1.373.200	100
	Kegiatan Administrasi Keuangan Perangkat Daerah	218.886.700	207.074.360	94,60
	Sub Kegiatan Penyediaan Administrasi Pelaksanaan Tugas ASN	218.886.700	207.074.360	94,60
	Kegiatan Administrasi Umum Perangkat Daerah	1.336.500	1.336.500	100
	Sub Kegiatan Penyediaan Bahan Logistik Kantor	1.336.500	1.336.500	100
	Kegiatan Penyediaan Jasa Penunjang Urusan Pemerintahan Daerah	12.357.000	12.357.000	100
	Sub Kegiatan Penyediaan Jasa Surat Menyurat	12.357.000	12.357.000	100

	Kegiatan Pemeliharaan Barang Milik Daerah Penunjang Urusan Pemerintahan Daerah	35.606.000	11.553.000	32,45
	Sub Kegiatan Penyediaan Jasa Pemeliharaan, Biaya Pemeliharaan, Pajak, dan Perizinan Kendaraan Dinas Operasional atau Lapangan	19.000.000	6.353.000	33,44
	Sub Kegiatan Pemeliharaan Peralatan dan Mesin Lainnya	16.606.000	5.200.000	31,31
<b>4</b>	<b>Program Perekonomian dan Pembangunan</b>	<b>391.233.200</b>	<b>219.319.370</b>	<b>56,06</b>
	Kegiatan Pelaksanaan Kebijakan Perekonomian	457.334.200	207.984.370	45,48
	Sub Kegiatan Koordinasi, Sinkronisasi, Monitoring dan Evaluasi Kebijakan Pengelolaan BUMD dan BLUD	212.136.200	164.599.270	77,59
	Sub Kegiatan Pengendalian dan Distribusi Perekonomian	169.045.000	11.709.100	6,93
	Sub Kegiatan Perencanaan dan Pengawasan Ekonomi Mikro Kecil	27.755.000	27.688.000	99,76
	Sub Kegiatan Koordinasi, Sinkronisasi dan Evaluasi Kebijakan Pendirian BUMD	48.398.000	3.988.000	8,24
	Kegiatan Pemantauan Kebijakan Sumber Daya Alam	33.899.000	9.618.000	28,37
	Sub Kegiatan Koordinasi, Sinkronisasi, Monitoring dan Evaluasi Kebijakan Pertanian, Kehutanan, Kelautan dan Perikanan	4.983.000	4.983.000	100,00
	Sub Kegiatan Koordinasi, Sinkronisasi, Monitoring dan Evaluasi Kebijakan Pertambangan dan Lingkungan Hidup	28.916.000	4.635.000	16,03
	<b>TOTAL</b>	<b>2.427.306.500</b>	<b>1.927.131.855</b>	<b>79,40</b>

Dari tabel diatas terlihat bahwa realisasi anggaran Bagian Perekonomian dan Sumber Daya Alam pada tahun 2022 sebesar Rp. 1.927.131.855,- dari total anggaran Rp. 2.427.306.500,- atau 79,40%. Jika dibandingkan dengan penyerapan anggaran pada tahun 2021 maka mengalami peningkatan sebesar 2,7% yaitu pada tahun 2021 dari total anggaran sebesar Rp. 26.988.593.500,- terealisasi sebesar Rp. 20.461.684.600,- atau 76,82%. Peningkatan ini disebabkan karena Kegiatan yang dibiayai oleh DHBCHT dialihkan ke OPD Teknis berdasarkan PMK 134 Tahun 2022



## BAB IV PENUTUP

### A. KESIMPULAN UMUM PENCAPAIAN KINERJA

Laporan Kinerja Instansi Pemerintah Bagian Perekonomian dan Sumber Daya Alam merupakan bentuk pertanggungjawaban pelaksanaan kegiatan pembangunan, penyelenggaraan pemerintahan dan pelayanan masyarakat yang menjadi tugas dan wewenang Bagian Perekonomian dan Sumber Daya Alam. Didalamnya diinformasikan tentang sasaran, program dan kegiatan pembangunan yang dilaksanakan oleh Bagian Perekonomian dan Sumber Daya Alam pada tahun 2022 dalam rangka pencapaian tujuan dan sasaran yang telah dituangkan dalam Renstra Bagian Perekonomian dan Sumber Daya Alam 2021-2026. Disamping itu penyusunan Laporan Kinerja Instansi Pemerintah ini merupakan sarana sebagai bahan evaluasi dan umpan balik dalam menunjang perbaikan kinerja Bagian Perekonomian dan Sumber Daya Alam pada tahun-tahun mendatang.

Dari hasil evaluasi terhadap kinerja Bagian Perekonomian dan Sumber Daya Alam dapat disimpulkan bahwa rata-rata sasaran pada tiap tujuan yang ditetapkan pada Rencana Strategis (Renstra) dikategorikan sangat memuaskan karena dari 3 (tiga) indikator sasaran sebanyak 3 (tiga) indikator pencapaiannya dalam kategori sangat memuaskan.

Realisasi Penyerapan Anggaran tahun 2022 sebesar Rp. 1.927.131.855,00 (79,40%), sedangkan hasil evaluasi efisiensi menunjukkan terdapat efisiensi pada sasaran 1, sasaran 2 dan sasaran 3 dari perbandingan antara capaian kinerja dan capaian penyerapan anggaran.

### B. PERMASALAHAN DAN REKOMENDASI PERBAIKAN

Terkait dengan hal tersebut dalam penyelenggaraan pemerintahan Bagian Perekonomian dan Sumber Daya Alam masih menghadapi kendala atau

hambatan yang berpengaruh terhadap optimalisasi pencapaian target yang ditetapkan dengan hambatan dan permasalahan sebagai berikut :

1. Standar Operasional Prosedur (SOP) pada masing-masing unit pelayanan/ semua bidang pelayanan dan belum benar-benar dipahami oleh pelaksana pelayanan.
2. Kualifikasi teknis atau Kompetensi Sumber Daya Manusia belum sepenuhnya sebanding dengan jumlah personil unit pelayanan pada Bagian Perekonomian dan SDA Sekretariat Daerah Kabupaten Jember termasuk beban kerja yang diemban

Oleh karenanya direkomendasikan perbaikan untuk meminimalkan kendala pencapaian sasaran pada tahun 2023 dan tahun – tahun berikutnya antara lain :

1. Menetapkan SOP dan mensosialisasikannya kepada pelaksana masing-masing unit pelayanan
2. Meningkatkan kualifikasi teknis atau kompeensi personil unit pelayanan pada Bagian Perekonomian dan Sumber Daya Alam yang ada melalui Bimtek dan Pelatihan baik online maupunoffline.

Demikian Laporan Kinerja Bagian Perekonomian dan Sumber Daya Alamyang menggambarkan capaian kinerja tiap-tiap tujuan dan sasaran pada tahun 2022 sebagai salah satu laporan pertanggungjawaban, bahan evaluasi dan penyusunan rencana kegiatan tahun 2023.

## RENCANA STRATEGIS BAGIAN PEREKONOMIAN DAN SUMBER DAYA ALAM

## Matrik Tujuan, Sasaran, Strategi dan Kebijakan

No.	Tujuan	Indikator Tujuan	Sasaran	Indikator Sasaran	Target Kinerja Sasaran Pada Tahun						Strategi Mencapai Tujuan dan Sasaran		
					2021	2022	2023	2024	2025	2026	Strategi	Kebijakan	Program
1	2	3	4	5	6	7	8	9	10	11	12	13	14
1	Meningkatkan kualitas pertumbuhan ekonomi yang merata antar wilayah dan menguasai hajat hidup orang banyak	Prosentase Pertumbuhan PDRB/LPE	Meningkatnya kontribusi PDRB kategori pertanian	Prosentase Kontribusi PDRB Kategori Pertanian	24,02	24,14	24,26	24,38	24,50	24,63	Meningkatkan penyediaan prasarana dan sarana pertanian	Melibatkan IKM dan UKM yang terkait	PROGRAM STABILISASI HARGA BARANG KEBUTUHAN POKOK DAN BARANG PENTING
2	Meningkatkan investasi dan usaha mikro daerah berbasis potensi lokal yang berdampak pada penyerapan tenaga kerja	Incremental Capital Output Ratio (ICOR)	Terjaganya ketertiban umum, ketentraman masyarakat dan keindahan lingkungan	Prosentase Tingkat Penyelesaian Pelanggaran Ketertiban, Ketentraman dan Keindahan (K3)	100%	100%	100%	100%	100%	100%	Meningkatkan kualitas layanan pencegahan gangguan ketertiban umum, ketentraman masyarakat, dan keindahan lingkungan	Meningkatkan Nilai hasil produksi dan administrasi yang akuntabel sehingga PAD meningkat	PROGRAM PEREKONOMIAN DAN PEMBANGUNAN
			Meningkatnya investor berskala nasional (PMDN/PMA)	Jumlah Peningkatan Nilai Investasi Berskala Nasional	1.140.091	1.162.893	1.186.151	1.221.735	1.258.387	1.296.139	<ul style="list-style-type: none"> <li>Merevitalisasi atau membentuk BUMD (Badan Usaha Milik Daerah) baru</li> <li>Memfasilitasi lahirnya wirausaha baru dan bertumbuhkembangnya usaha mikro dan kecil berbasis</li> </ul>	Mendorong terciptanya iklim investasi yang kompetitif melalui kemudahan perijinan berusaha berbasis resiko dengan tetap mengutamakan keterlibatan	PROGRAM PENGGUNAAN DAN PEMASARAN PRODUK DALAM NEGERI PROGRAM PEREKONOMIAN DAN PEMBANGUNAN

## LAMPIRAN 1

											potensi lokal, seperti pertanian dan perikanan, terutama di pesantren-pesantren melalui strategi Wes Wayahe Pesantren Berdaya	usaha kecil, mikro dan koperasi; kemampuan penyerapan tenaga kerja lokal; serta terjaganya kelestarian lingkungan hidup	
--	--	--	--	--	--	--	--	--	--	--	---	---	--



**PEMERINTAH KABUPATEN JEMBER**  
**SEKRETARIAT DAERAH**

JL. SUDARMAN NO. 1 ☎ (0331) 422960 JEMBER 68118

**RENCANA KINERJA TAHUNAN (RKT)**  
**TAHUN 2022**

**Nama OPD/ Unit Kerja : BAGIAN PEREKONOMIAN DAN SDA**  
**RPJMD**

Misi	Tujuan RPJMD	Indikator Tujuan	Sasaran RPJMD	Indikator Sasaran
Meningkatkan pertumbuhan ekonomi dengan semangat sinergitas dan kolaborasi dengan semua elemen masyarakat yang berbasiskan potensi daerah	Meningkatkan kualitas pertumbuhan ekonomi yang merata antar wilayah dan menguasai hajat hidup orang banyak	Prosentase Pertumbuhan PDRB/LPE	Meningkatnya kontribusi PDRB Kategori pertanian	Prosentase Kontribusi PDRB Kategori Pertanian
Membangun tata kelola pemerintahan yang kondusif antara eksekutif, legeslatif, masyarakat dan komponen pembangunan daerah lainnya	Meningkatkan tata kelola pemerintahan yang efektif, melalui sinergis dengan seluruh elemen pembangunan daerah dan peningkatan kualitas pelayanan publik	Indeks Reformasi Birokrasi (IRB)	Terjaganya ketertiban umum, ketentraman masyarakat dan keindahan lingkungan	Tingkat Penyelesaian Pelanggaran Ketertiban, Ketentraman dan Keindahan (K3)
			Meningkatnya stabilitas harga barang pokok dan barang penting	Prosentase Laju Inflasi
			Meningkatnya kepatuhan penyelenggaraan pemerintah daerah sesuai peraturan perundang-undangan yang berlaku	Tingkat Maturitas SPIP
Meningkatkan dan mengembangkan investasi sektor-sektor unggulan dengan berbasiskan kekayaan sumber daya alam, sumber daya manusia dan lingkungan yang lestari	Meningkatkan investasi dan usaha mikro daerah berbasis potensi lokal yang berdampak pada penyerapan tenaga kerja	Incremental Capital Output Ratio (ICOR)	Meningkatnya investor berskala nasional (PMDN/PMA)	Jumlah Peningkatan Nilai Investasi Berskala Nasional
			Meningkatnya jumlah dan kualitas usaha mikro	Cakupan Pembinaan Usaha Mikro

**Catatan : untuk tabel RPJMD agar mengisi sesuai tabel 5.1 RPJMD Perubahan, pada misi, tujuan dan sasaran RPJMD yang mana yang menjadi dasar perumusan tujuan dan sasaran OPD**


TUJUAN OPD		SASARAN OPD			PROGRAM			KEGIATAN			
Uraian	Indikator Tujuan	Uraian	Indikator Sasaran	Target	Uraian	Indikator Program	Target	Uraian	Indikator kegiatan (Output)	Target	Anggaran
Meningkatkan kualitas pertumbuhan ekonomi yang merata antar wilayah dan menguasai hajat hidup orang banyak	Prosentase Pertumbuhan PDRB/LPE	Meningkatnya kontribusi PDRB Kategori pertanian	Prosentase Kontribusi PDRB Kategori Pertanian	100%	PROGRAM STABILISASI HARGA BARANG KEBUTUHAN POKOK DAN BARANG PENTING	Jumlah Laporan Pengawasan Penyaluran dan Penggunaan Pupuk dan Pestisida Bersubsidi dengan Realisasi Minimal 90%	100%	Kegiatan Pengawasan Pupuk dan Pestisida Bersubsidi di Tingkat Daerah Kabupaten/Kota	Jumlah Laporan Pengawasan Penyaluran dan Penggunaan Pupuk dan Pestisida Bersubsidi dengan Realisasi Minimal 90%	100%	162.185.000
Meningkatkan tata kelola pemerintahan yang efektif, melalui sinergis dengan seluruh elemen pembangunan daerah dan	Indeks Reformasi Birokrasi (IRB)	Terjaganya ketertiban umum, ketentraman masyarakat dan keindahan lingkungan	Prosentase Tingkat Penyelesaian Pelanggaran Ketertiban, Ketentraman dan Keindahan (K3)	100%	PROGRAM PEREKONOMIAN DAN PEMBANGUNAN	Prosentase pemantauan dan evaluasi pelaksanaan kebijakan Perekonomian dan Sumber Daya Alam	100%	Kegiatan Pelaksanaan Kebijakan Perekonomian	Prosentase pemantauan dan evaluasi pelaksanaan kebijakan Perekonomian	100%	783.726.500

peningkatan kualitas pelayanan publik											
								Kegiatan Pemantauan Kebijakan Sumber Daya Alam	Prosentase pemantauan dan evaluasi pelaksanaan kebijakan Sumber Daya Alam	100%	18.080.486.050
		Meningkatnya kepatuhan penyelenggaraan pemerintah daerah sesuai peraturan perundang-undangan yang berlaku	Tingkat Maturitas SPIIP		PROGRAM PENUNJANG URUSAN PEMERINTAHAN DAERAH KABUPATEN/KOTA	Program Penunjang Urusan Pemerintahan Daerah Kabupaten/Kota	100%	Kegiatan Perencanaan, Penganggaran, dan Evaluasi Kinerja Perangkat Daerah	Prosentase tingkat pemenuhan kebutuhan dasar PD	100%	6.732.000
								Kegiatan Administrasi Keuangan Perangkat Daerah	Prosentase tingkat pemenuhan kebutuhan dasar PD	100%	225.926.700
								Kegiatan Administrasi Umum Perangkat Daerah	Prosentase tingkat pemenuhan kebutuhan dasar PD	100%	1.336.500
								Kegiatan Penyediaan Jasa Penunjang Urusan Pemerintahan Daerah	Prosentase tingkat pemenuhan kebutuhan dasar PD	100%	12.357.000
								Kegiatan Pemeliharaan Barang Milik Daerah Penunjang Urusan Pemerintahan Daerah	Prosentase tingkat pemenuhan kebutuhan dasar PD	100%	27.506.000
Meningkatkan investasi dan usaha mikro daerah berbasis potensi lokal yang berdampak pada penyerapan tenaga kerja	Incremental Capital Output Ratio (ICOR)	Meningkatnya investor berskala nasional (PMDN/PMA)	Jumlah Peningkatan Nilai Investasi Berskala Nasional		PROGRAM PEREKONOMIAN DAN PEMBANGUNAN	Prosentase pemantauan dan evaluasi pelaksanaan kebijakan Perekonomian dan Sumber Daya Alam	100%	Kegiatan Pelaksanaan Kebijakan Perekonomian	Prosentase pemantauan dan evaluasi pelaksanaan kebijakan Perekonomian	100%	783.726.500
		Meningkatnya jumlah dan kualitas usaha mikro	Cakupan Pembinaan Usaha Mikro		PROGRAM PENGGUNAAN DAN PEMASARAN PRODUK DALAM NEGERI	Jumlah UMKM yang Melaksanakan Promosi Penggunaan Produk Dalam Negeri di Tingkat	100 UMKM	Kegiatan Pelaksanaan Promosi, Pemasaran dan Peningkatan	Jumlah UMKM yang Melaksanakan Promosi Penggunaan Produk Dalam Negeri di	100 UMKM	475.220.000

						Kabupaten/Kota		Penggunaan Produk Dalam Negeri	Tingkat Kabupaten/Kota		
					PROGRAM PEREKONOMIAN DAN PEMBANGUNAN	Prosentase pemantauan dan evaluasi pelaksanaan kebijakan Perekonomian dan Sumber Daya Alam	100%	Kegiatan Pelaksanaan Kebijakan Perekonomian	Prosentase pemantauan dan evaluasi pelaksanaan kebijakan Perekonomian	100%	783.726.500

Jember, 4 Januari 2022

**KEPALA BAGIAN PEREKONOMIAN DAN SDA,**



**WADAATUL MABRUROH, SP**  
**NIP. 19741230 199901 2 001**



PEMERINTAH KABUPATEN JEMBER  
**SEKRETARIAT DAERAH**

JL. .SUDARMAN NO. 1 ☎ (0331) 422960 JEMBER 68118

**PERJANJIAN KINERJA TAHUN 2022**

Dalam rangka mewujudkan manajemen pemerintahan yang efektif, transparan, dan akuntabel serta berorientasi pada hasil, kami yang bertandatangan dibawah ini :

Nama : WADAATUL MABRUROH, SP

Jabatan : BAGIAN PEREKONOMIAN DAN SUMBER DAYA ALAM

Selanjutnya disebut pihak pertama.

Nama : Ir. H. HENDY SISWANTO, ST, IPU

Jabatan : Bupati Jember

Selaku atasan pihak pertama, selanjutnya disebut pihak kedua

Pihak pertama berjanji akan mewujudkan target kinerja yang seharusnya sesuai lampiran perjanjian ini, dalam rangka mencapai target kinerja jangka menengah seperti yang telah ditetapkan dalam dokumen perencanaan. Keberhasilan dan kegagalan pencapaian target kinerja tersebut menjadi tanggung jawab kami.

Pihak kedua akan memberikan supervisi yang diperlukan serta akan melakukan evaluasi terhadap capaian kinerja dari perjanjian ini dan mengambil tindakan yang diperlukan dalam rangka pemberian penghargaan dan sanksi.

Pihak Kedua  
 BUPATI JEMBER,  
  
 Ir. H. HENDY SISWANTO, ST, IPU


Jember, 4 Januari 2022  
 Pihak Pertama  
**KEPALA BAGIAN PEREKONOMIAN  
 DAN SUMBER DAYA ALAM,**  
  
 WADAATUL MABRUROH, SP  
 NIP. 19741230 199901 2 001

**PERJANJIAN KINERJA TAHUN 2022**  
**BAGIAN PEREKONOMIAN DAN SUMBER DAYA ALAM**

NO (1)	SASARAN STRATEGIS (2)	INDIKATOR KINERJA (3)	TARGET (4)
1	Meningkatnya kontribusi PDRB Kategori pertanian	Prosentase Kontribusi PDRB Kategori Pertanian	24,14%
2	Terjaganya ketertiban umum, ketentraman masyarakat dan keindahan lingkungan	Tingkat Penyelesaian Pelanggaran Ketertiban, Ketertiban dan Keindahan (K3)	100%
3	Meningkatnya investor (PMDN/PMA) berskala nasional	Jumlah Peningkatan Nilai Investasi Berskala Nasional	1%

Program	Anggaran	Keterangan
1. Program Stabilisasi Harga Barang Kebutuhan Pokok dan Barang Penting	Rp. 162.185.800	APBD
2. Program Penggunaan dan Pemasaran Produk Dalam Negeri	Rp. 475.220.000	APBD
3. Program Penunjang Urusan Pemerintahan Daerah Kabupaten/Kota	Rp. 273.858.200	APBD
4. Program Perekonomian dan Pembangunan	Rp. 18.864.212.550	APBD
<b>Jumlah</b>	<b>Rp. 19.775.476.550</b>	<b>APBD</b>

BUPATI JEMBER,



Ir. H. HENDY SISWANTO, ST, IPU

Jember, 4 Januari 2022  
KEPALA BAGIAN PEREKONOMIAN  
DAN SUMBER DAYA ALAM

WADAATUL MABRURUH, SP  
NIP. 19741230 199901 2 001





PEMERINTAH KABUPATEN JEMBER  
**SEKRETARIAT DAERAH**

JL. .SUDARMAN NO. 1 ☎ (0331) 422960 JEMBER 68118

**PERJANJIAN KINERJA PERUBAHAN TAHUN 2022**

Dalam rangka mewujudkan manajemen pemerintahan yang efektif, transparan, dan akuntabel serta berorientasi pada hasil, kami yang bertandatangan dibawah ini :

Nama : Dra. DIANA MANFAATI

Jabatan : Plt. KEPALA BAGIAN PEREKONOMIAN DAN SUMBER DAYA ALAM

Selanjutnya disebut pihak pertama.

Nama : Ir. H. HENDY SISWANTO, ST, IPU

Jabatan : Bupati Jember

Selaku atasan pihak pertama, selanjutnya disebut pihak kedua

Pihak pertama berjanji akan mewujudkan target kinerja yang seharusnya sesuai lampiran perjanjian ini, dalam rangka mencapai target kinerja jangka menengah seperti yang telah ditetapkan dalam dokumen perencanaan. Keberhasilan dan kegagalan pencapaian target kinerja tersebut menjadi tanggung jawab kami.

Pihak kedua akan memberikan supervisi yang diperlukan serta akan melakukan evaluasi terhadap capaian kinerja dari perjanjian ini dan mengambil tindakan yang diperlukan dalam rangka pemberian penghargaan dan sanksi.

Pihak Kedua  
**BUPATI JEMBER,**  
  
**Ir. H. HENDY SISWANTO, ST, IPU**

Jember, 18 November 2022  
 Pihak Pertama  
**Plt. KEPALA BAGIAN PEREKONOMIAN  
 DAN SUMBER DAYA ALAM,**



**Dra. DIANA MANFAATI**  
**NIP. 19661116 199602 2 001**

**PERJANJIAN KINERJA PERUBAHAN TAHUN 2022**  
**BAGIAN PEREKONOMIAN DAN SUMBER DAYA ALAM**

NO	SASARAN STRATEGIS	INDIKATOR KINERJA	TARGET
(1)	(2)	(3)	(4)
1	Meningkatnya kontribusi PDRB kategori pertanian	Prosentase Kontribusi PDRB Kategori Pertanian	24,14 %
2	Terjaganya ketertiban umum, ketentraman masyarakat dan keindahan lingkungan	Prosentase Tingkat Penyelesaian Pelanggaran Ketertiban, Ketentraman dan Keindahan (K3)	100 %
3	Meningkatnya investor berskala nasional (PMDN/PMA)	Jumlah Peningkatan Nilai Investasi Berskala Nasional	1.162.893 juta

Program	Anggaran	Keterangan
1. Program Stabilisasi Harga Barang Kebutuhan Pokok dan Barang Penting	Rp. 58.271.100	P – APBD
2. Program Penggunaan dan Pemasaran Produk Dalam Negeri	Rp. 1.602.884.000	P – APBD
3. Program Penunjang Urusan Pemerintahan Daerah Kabupaten/Kota	Rp. 274.918.200	P – APBD
4. Program Perekonomian dan Pembangunan	Rp. 491.233.200	P – APBD
<b>Jumlah</b>	<b>Rp. 2.427.306.500</b>	<b>P – APBD</b>



Ir. H. HENDY SISWANTO, ST, IPU

Jember, 18 November 2022  
**Pt. KEPALA BAGIAN PEREKONOMIAN  
 DAN SUMBER DAYA ALAM**

**Dra. DIANA MANFAATI**  
 NIP. 19661116 199602 2 001



PEMERINTAH KABUPATEN JEMBER  
**SEKRETARIAT DAERAH**

JL. SUDARMAN NO. 1 ☎ (0331) 422960 JEMBER

Lampiran 4

**KEPUTUSAN KEPALA BAGIAN PEREKONOMIAN DAN SDA  
SEKRETARIAT KABUPATEN JEMBER**

**Nomor : 065/03/4.01.01.05/2022**

**TENTANG**

**INDIKATOR KINERJA UTAMA  
BAGIAN PEREKONOMIAN DAN SDA SEKRETARIAT DAERAH KABUPATEN  
JEMBER**

- Menimbang : a. bahwa untuk melaksanakan ketentuan pasal 3 dan pasal 4 Peraturan Menteri Negara Pendayagunaan Aparatur Negara Nomor PER/9/M.PAN/5/2007 tentang Pedoman Umum Penetapan Indikator Kinerja Utama di Lingkungan Instansi Pemerintah, perlu menetapkan Indikator Kinerja Utama Bagian Perekonomian dan Sumber Daya Alam Sekretariat Daerah Kabupaten Jember dalam suatu Keputusan Kepala Bagian Perekonomian dan Sumber Daya Alam Sekretariat Daerah ;
- Mengingat : 1. Undang-Undang Nomor 23 Tahun 2014 tentang Pemerintahan Daerah, sebagaimana telah diubah dengan Undang- Undang Nomor 9 Tahun 2015 ;
2. Peraturan Pemerintah Nomor 39 Tahun 2006 tentang Tata Cara Pengendalian dan Evaluasi Pelaksanaan Rencana Pembangunan;
  3. Peraturan Pemerintah Nomor 8 Tahun 2006 tentang Pelaporan Keuangan dan Kinerja Instansi Pemerintah ;
  4. Peraturan Pemerintah Nomor 18 Tahun 2016 tentang Perangkat Daerah;
  5. Peraturan Presiden Nomor 29 Tahun 2014 tentang Sistem Akuntabilitas Kinerja Instansi Pemerintah
  6. Peraturan Menteri Dalam Negeri Nomor 13 Tahun 2006 tentang Pedoman Pengelolaan Keuangan Daerah, sebagaimana telah dua kali diubah terakhir dengan peraturan Menteri Dalam Negeri Nomor 21 Tahun 2011 ;
  7. Peraturan Menteri Negara Pendayagunaan Aparatur Negara Nomor 09/M.PAN/05/2007 tentang Pedoman Penyusunan Indikator Kinerja Utama di Lingkungan Instansi Pemerintah;
  8. Peraturan Menteri Negara Pendayagunaan Aparatur Negara Nomor 20/M.PAN/11/2008 tentang Petunjuk Penyusunan Indikator Kinerja Utama ;

9. Peraturan Menteri Negara Pendayagunaan Aparatur Negara dan Reformasi Birokrasi Nomor 53 Tahun 2015 tentang Petunjuk Teknis Perjanjian Kinerja, Pelaporan Kinerja, dan Tata Cara Reviu Atas Laporan Kinerja Instansi Pemerintah

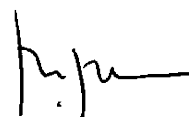
**MEMUTUSKAN :**

Menetapkan :

- KESATU** : Indikator Kinerja Utama Bagian Perekonomian dan Sumber Daya Alam Sekretariat Daerah Kabupaten Jember
- KEDUA** : Indikator Kinerja Utama Bagian Perekonomian dan Sumber Daya Alam Sekretariat Daerah Kabupaten Jember sebagaimana dimaksud dalam Diktum KESATU tersebut dalam lampiran;
- KETIGA** : Indikator Kinerja Utama sebagaimana dimaksud dalam Diktum KESATU dan KEDUA bertujuan untuk :
- (1) Memberikan informasi kinerja yang penting dan diperlukan dalam menyelenggarakan manajemen kinerja organisasi
  - (2) Mengukur keberhasilan pencapaian suatu tujuan dan sasaran strategis yang digunakan untuk perbaikan kinerja dan peningkatan akuntabilitas kinerja organisasi
- KEEMPAT** : Indikator Kinerja Utama Bagian Perekonomian dan Sumber Daya Alam Sekretariat Daerah Kabupaten Jember sebagaimana dimaksud dalam Diktum KESATU dimanfaatkan untuk:
- a. Perencanaan Strategis Organisasi Perangkat Daerah
  - b. Perencanaan Tahunan Organisasi Perangkat Daerah
  - c. Penyusunan Dokumen Perjanjian Kinerja Organisasi Perangkat Daerah
  - d. Pelaporan Kinerja Instansi Pemerintah Organisasi Perangkat Daerah
  - e. Evaluasi Kinerja Instansi Pemerintah Organisasi Perangkat Daerah
- KEENAM** : Keputusan Kepala Bagian Perekonomian dan Sumber Daya Alam Sekretariat Daerah ini mulai berlaku pada tanggal ditetapkan

Ditetapkan di : Jember  
 Pada tanggal : 3 Januari 2022

**KEPALA BAGIAN PEREKONOMIAN DAN  
 SUMBER DAYA ALAM  
 SEKRETARIAT DAERAH KABUPATEN JEMBER**



**WADAATUL MABRUROH, SP**  
 NIP. 19741230 199901 2 001

**INDIKATOR KINERJA UTAMA (IKU)**  
**Bagian Perekonomian dan Sumber Daya Alam Sekretariat Daerah Kabupaten Jember**

Instansi : Bagian Perekonomian dan Sumber Daya Alam Sekretariat Daerah Kabupaten Jember

Tugas :

- a. Melaksanakan pengoordinasian perumusan kebijakan daerah, pengoordinasian pelaksanaan tugas Perangkat Daerah, pemantauan dan evaluasi pelaksanaan kebijakan daerah di bidang pembinaan BUMD dan BLUD, pengendalian dan distribusi perekonomian, dan perencanaan dan pengawasan ekonomi mikro kecil
- b. Melaksanakan pengoordinasian perumusan kebijakan daerah, pengoordinasian pelaksanaan tugas Perangkat Daerah, pemantauan dan evaluasi pelaksanaan kebijakan daerah di bidang sumberdaya alam pertanian, kehutanan, kelautan dan perikanan, sumberdaya alam pertambangan dan lingkungan hidup, dan sumber daya alam energi air
- c. Melaksanakan tugas lain yang diberikan oleh Asisten Perekonomian dan Pembangunan

Fungsi :

- a. menyiapkan bahan pengoordinasian perumusan kebijakan daerah di bidang pembinaan BUMD dan BLUD, pengendalian dan distribusi perekonomian, dan perencanaan dan pengawasan ekonomi mikro kecil;
- b. menyiapkan bahan pengoordinasian pelaksanaan tugas Perangkat Daerah di bidang pembinaan BUMD dan BLUD, pengendalian dan distribusi perekonomian, dan perencanaan dan pengawasan ekonomi mikro kecil;
- c. menyiapkan bahan pemantauan dan evaluasi pelaksanaan kebijakan daerah terkait pencapaian tujuan kebijakan, dampak yang tidak diinginkan, dan faktor yang mempengaruhi pencapaian tujuan kebijakan di bidang pembinaan BUMD dan BLUD, pengendalian dan distribusi perekonomian, dan perencanaan dan pengawasan ekonomi mikro kecil;
- d. pelaksanaan fungsi lain yang diberikan oleh Asisten Perekonomian dan Pembangunan yang berkaitan dengan tugasnya;

- e. penyiapan bahan pengkoordinasian perumusan kebijakan daerah, pelaksanaan tugas perangkat daerah di bidang sumber daya alam pertanian, kehutanan, kelautan dan perikanan, sumber daya alam pertambangan dan lingkungan hidup, dan sumber daya alam energi dan air;
- f. penyusunan kebijakan, koordinasi, pemantauan dan pengevaluasian, pembinaan serta promosi produk lokal;
- g. pelaksanaan pemantauan, pengembangan dan peningkatan mutu pelayanan di bidang perekonomian; dan
- h. penyusunan laporan pertanggungjawaban atas pelaksanaan tugas.


Tujuan : 1. Meningkatkan kualitas pertumbuhan ekonomi yang merata antar wilayah dan menguasai hajat hidup orang banyak.  
2. Meningkatkan tata kelola pemerintahan yang efektif, melalui sinergis dengan seluruh elemen pembangunan daerah dan peningkatan kualitas pelayanan publik.  
3. Meningkatkan investasi dan usaha mikro daerah berbasis potensi lokal yang berdampak pada penyerapan tenaga kerja.

IndikatorTujuan : 1. Pertumbuhan PDRB/LPE  
2. Indeks Reformasi Birokrasi (IRB)  
3. Incremental Capital Output Ratio (ICOR)

**INDIKATOR KINERJA UTAMA (IKU)  
BAGIAN PEREKONOMIAN DAN SDA SEKRETARIAT DAERAH KABUPATEN JEMBER**

NO	KINERJA UTAMA/ SASARAN STRATEGIS	INDIKATOR KINERJA UTAMA	PENJELASAN/ FORMULASI PENGHITUNGAN	BIDANG PENANGGUNG JAWAB	SUMBER DATA
1	Meningkatnya kontribusi PDRB Kategori pertanian	Prosentase Kontribusi PDRB Kategori Pertanian	$\frac{\text{Kontribusi PDRB Kategori Pertanian}}{\text{Kontribusi PDRB}} \times 100\%$	<ul style="list-style-type: none"> <li>• Bag. Perekonomian</li> <li>• Disperindag</li> <li>• Dinas TPH dan Pekebunan</li> </ul>	Bag. Perekonomian dan Sumber Daya Alam
2	Terjaganya ketertiban umum, ketentraman masyarakat dan keindahan lingkungan	Tingkat Penyelesaian Pelanggaran Ketertiban, Ketertiban dan Keindahan (K3)	$\frac{\text{Jumlah Pelanggaran Ketertiban, Ketertiban dan Keindahan (K3)}}{\text{Penyelesaian Pelanggaran Ketertiban, Ketertiban dan Keindahan (K3)}}$	<ul style="list-style-type: none"> <li>• Bea Cukai</li> <li>• Disperindag</li> <li>• Bag. Perekonomian dan Sumber Daya Alam</li> </ul>	Bag. Perekonomian dan Sumber Daya Alam
3	Meningkatnya investor berskala nasional (PMDN/PMA)	Jumlah Peningkatan Nilai Investasi Berskala Nasional	Nilai Investasi Berskala Nasional - Nilai Investasi Berskala Nasional Sebelumnya	<ul style="list-style-type: none"> <li>• Bag. Perekonomian</li> <li>• Disperindag</li> <li>• Dinas Koperasi Usaha Mikro</li> <li>• Dinas Ketahanan Pangan dan Perternakan</li> <li>• Dinas Perikanan</li> <li>• Dinas TPH dan Pekebunan</li> </ul>	Bag. Perekonomian dan Sumber Daya Alam

**KEPALA BAGIAN PEREKONOMIAN  
DAN SUMBER DAYA ALAM  
SEKRETARIAT DAERAH KABUPATEN JEMBER**



**WADAATUL MABRUROH, SP**  
NIP. 19741230 199901 2 001

## Penghargaan yang Diraih pada Tahun 2022

