



PEMERINTAH DAERAH KABUPATEN JEMBER
DINAS KESEHATAN

LAKIP

LAPORAN AKUNTABILITAS KINERJA
INSTANSI PEMERINTAHAN
TAHUN 2023

TAHUN 2024

IKHTISAR EKSEKUTIF

Laporan Kinerja Dinas Kesehatan Kabupaten Jember disusun berpedoman pada Peraturan Menteri Pendayagunaan Aparatur Negara dan Reformasi Birokrasi Nomor 53 tahun 2014 tentang Petunjuk Teknis Perjanjian Kinerja, Pelaporan Kinerja, dan Tata Cara Reviu atas Laporan Kinerja. Laporan Kinerja Dinas Kesehatan Kabupaten Jember tahun 2023 merupakan laporan kinerja atas target kinerja yang tercantum dalam Dokumen Rencana Strategis (Renstra) Dinas Kesehatan Kabupaten Jember Tahun 2021-2026 dan dituangkan dalam Perjanjian Kinerja Dinas Kesehatan Kabupaten Jember Tahun 2023.

Tujuan yang merupakan kondisi yang diharapkan dapat diwujudkan dalam jangka waktu paling lambat dalam periode s.d tahun 2026, yang meliputi :

1. Pada tahun 2026 Umur Harapan Hidup di Kabupaten Jember sebesar 72,10.

Capaian Kinerja sasaran tahun 2023 yang merupakan capaian kinerja dari pengukuran IKU atau Indikator Kinerja Sasaran dari Renstra Dinas Kesehatan Kabupaten Jember tahun 2021-2026, dapat diuraikan sebagai berikut :

Sasaran 1 : Meningkatnya Kualitas Kesehatan Keluarga, Gizi Masyarakat dan Menurunnya Angka Kesakitan, Kematian, Kecacatan Penyakit Menular dan Tidak Menular mendapat predikat nilai **Memuaskan**. Hal ini dapat dilihat berdasarkan hasil pengukuran 4 (empat) indikator sasaran, dengan capaian 3 (tiga) indikator dengan capaian tergolong **Sangat Memuaskan**, 1 (satu) indikator tergolong **Sangat Baik**.

Sasaran 2 : Terlaksananya Sumber Daya Kesehatan sesuai standar Menular mendapat predikat nilai **Sangat Memuaskan**. Hal ini dapat dilihat berdasarkan hasil pengukuran 1 (satu) indikator sasaran, dengan capaian 1 (satu) indikator tergolong Sangat Memuaskan. Sasaran ini pada tahun sebelumnya belum ada.

Sasaran 3 : Terlaksananya Sediaan Farmasi, Alat Kesehatan dan Makanan

minuman sesuai standar mendapat predikat nilai **Sangat Memuaskan**. Hal ini dapat dilihat berdasarkan hasil pengukuran 1 (satu) indikator sasaran, dengan capaian 1 (satu) indikator tergolong Sangat Memuaskan, Sasaran ini pada tahun sebelumnya belum ada.

Sasaran 4 : Terlaksananya Pemberdayaan masyarakat bidang kesehatan sesuai standar mendapat predikat nilai **Sangat Memuaskan**. Hal ini dapat dilihat berdasarkan hasil pengukuran 1 (satu) indikator sasaran, dengan capaian 1 (satu) indikator tergolong Sangat Memuaskan, Sasaran ini pada tahun sebelumnya belum ada.

Sasaran 5 : Terlaksananya Penunjang urusan Pemerintahan Daerah Kabupaten mendapat predikat nilai **Sangat Memuaskan**. Hal ini dapat dilihat berdasarkan hasil pengukuran 2 (dua) indikator sasaran, dengan capaian 2 (dua) indikator tergolong Sangat Memuaskan, Sasaran ini pada tahun sebelumnya belum ada.

Dari uraian capaian indikator dapat disimpulkan bahwa target dalam penyelenggaraan pemerintahan, pelaksanaan pembangunan dan pelayanan kepada masyarakat oleh Dinas Kesehatan telah dilaksanakan dengan baik, dimana sebanyak 8 (delapan) indikator dalam kategori **sangat memuaskan** dan 1 (satu) indikator dalam kategori **sangat baik**.

Untuk mendukung pencapaian kinerja tahun 2023 dilaksanakan berbagai program dan kegiatan dengan mengalokasikan dana dalam APBD Tahun Anggaran 2023. Sebesar 97% merupakan Belanja Operasi atau sebesar Rp. 368.974.437.273 dan Belanja Modal sebesar 3% atau sebesar Rp. 11.401.213.228.

Sedangkan realisasi belanja sampai dengan 31 Desember 2023 sebesar Rp. 363.664.609.420 atau 95,80% dari pagu anggaran Rp. 380.375.650.501. Realisasi sampai dengan 31 Desember 2023 yang disampaikan dibawah ini merupakan data sementara dan belum diaudit oleh BPK. Dari analisis yang dilakukan (* Ada / ~~tidak ada~~) efisiensi dalam penggunaan anggaran untuk

pencapaian kinerja yang disebabkan oleh sisa anggaran yang tidak bisa direalisasikan. Hal ini dikarenakan penentuan target 100% program dan kegiatan menggunakan estimasi pagu anggaran di awal penentuan target penyusunan anggaran.

Kendala atau hambatan yang dihadapi dalam pelaporan dan pengukuran target-target sasaran yang telah ditetapkan dalam tahun 2023 antara lain :

1. Kondisi pasca rilis data stunting dari Survei Status Gizi Indonesia (SSGI) mengakibatkan perbedaan data antara data SSGI dan data pada sistem elektronik pencatatan dan pelaporan gizi berbasis masyarakat (E-PPGBM). Perbedaan data ini mengakibatkan pada tahun 2023 perlu dilakukan pengukuran ulang dengan mengukur pada seluruh balita sasaran stunting.
2. Kurangnya keterlibatan lintas sektor dalam penyelesaian masalah kesehatan, karena diakui bersama permasalahan kesehatan tidak mungkin dapat dilakukan dan diselesaikan sendiri oleh Dinas Kesehatan. Diperlukan kolaborasi dan kerjasama yang berkesinambungan antar lintas sektor terkait masalah kesehatan.
3. Pemenuhan tenaga kesehatan sesuai dengan Undang-undang Nomor 36 Tahun 2014 masih terkendala dengan efisiensi dan keterbatasan pagu anggaran untuk kesehatan.
4. Kondisi pada tahun 2023 adalah tahun awal diberlakukannya Puskesmas BLUD sehingga baik program dan kegiatan di Puskesmas masih terus dilakukan penyesuaian dan perbaikan.

Beberapa rekomendasi perbaikan dalam meningkatkan pencapaian kinerja di tahun 2024 antara lain :

1. Perumusan program dan kegiatan harus berbasis data dan masalah kesehatan yang riil ada disertai dengan kajian atau analisa besaran masalah atau prioritas permasalahan, sehingga jika dihadapkan dengan kondisi seperti refocusing sudah terdapat perencanaan yang matang mengenai prioritas program dan kegiatan yang harus dilaksanakan.

2. Perlunya dilakukan kerja sama dalam bentuk yang lebih konkrit misalnya perjanjian kerjasama atau MoU lintas OPD atau lintas sektor terkait permasalahan kesehatan. Kerjasama dan kolaborasi yang akan dilakukan sudah seharusnya direncanakan dari awal sehingga tidak akan terjadi antar OPD saling bekerja sendiri-sendiri atau antar lintas sektor bekerja sendiri-sendiri untuk menyelesaikan permasalahannya sendiri.
3. Diperlukan strategi dan program inovasi sebagai upaya untuk meningkatkan capaian sasaran atau indikator sasaran dinas kesehatan. Misalnya dengan program-program inovasi pelayanan yang lebih ramah masyarakat yang lebih mendekatkan pelayanan kesehatan kepada masyarakat dan lebih hadir di tengah-masyarakat.
4. Pemenuhan SDM perlu dicarikan solusi bersama salah satunya SDM khususnya yang ada di UPTD Puskesmas bisa dengan mekanisme pengadaan SDM melalui Puskesmas BLUD mengingat Puskesmas pada tahun 2023 sudah menjadi Puskesmas BLUD sehingga pemenuhan SDM benar-benar dapat efisien dan sesuai kebutuhan.

KATA PENGANTAR

Puji syukur kehadirat Tuhan Yang Maha Esa, yang telah melimpahkan rahmat dan hidayah-Nya, sehingga tugas penyusunan Laporan Kinerja Dinas Kesehatan Kabupaten Jember Tahun 2023 dapat kami selesaikan.

Laporan Kinerja Dinas Kesehatan Kabupaten Jember disusun sesuai dengan amanat Peraturan Pemerintah Nomor 8 Tahun 2006 tentang Pelaporan Keuangan dan Kinerja Instansi Pemerintah, Peraturan Presiden RI Nomor 29 Tahun 2014 tentang Sistem Akuntabilitas Kinerja Instansi Pemerintah, dan mengacu pada Peraturan Menteri Pendayagunaan Aparatur Negara dan Reformasi Birokrasi Nomor 53 Tahun 2014 tentang Petunjuk Teknis Perjanjian Kinerja, Pelaporan Kinerja dan Tata Cara Reviu Atas Laporan Kinerja Instansi Pemerintah.

Laporan Kinerja Dinas Kesehatan Kabupaten Jember ini merupakan wujud pertanggungjawaban atas kinerja pencapaian sasaran strategis Tahun Anggaran 2023. Laporan Kinerja Dinas Kesehatan Kabupaten Jember berfungsi sebagai alat penilaian kinerja dan wujud transparansi serta pertanggungjawaban kepada masyarakat serta dapat berfungsi sebagai instrument pengendali peningkatan kinerja unit kerja di Dinas Kesehatan Kabupaten Jember. Kinerja Dinas Kesehatan Kabupaten Jember diukur atas dasar penilaian Indikator Kinerja Utama (IKU) sebagai indikator keberhasilan pencapaian sasaran strategis yang dituangkan dalam Perjanjian Kinerja Dinas Kesehatan Kabupaten Jember Tahun 2023.

Akhir kata, kami sampaikan terima kasih kepada semua pihak yang telah memberikan dukungan, bantuan serta partisipasi dalam penyusunan Laporan Kinerja Dinas Kesehatan Kabupaten Jember Tahun 2023.

Jember, 28 Februari 2024
KEPALA DINAS KESEHATAN
KABUPATEN JEMBER



dr. HENDRO SOE LISTIJONO, M.M., M.Kes
NIP. 19660418 200212 1 001

DAFTAR ISI

	Hal :
KATA PENGANTAR	i
DAFTAR ISI.....	ii
LAMPIRAN	iii
IKHTISAR EKSEKUTIF.....	iv
BAB I PENDAHULUAN	1
A. LATAR BELAKANG	1
B. MAKSUD DAN TUJUAN	2
C. KEDUDUKAN, TUGAS DAN FUNGSI.....	2
D. SUMBER DAYA MANUSIA KESEHATAN	3
E. ISU STRATEGIS	5
BAB II. PERENCANAAN DAN PERJANJIAN KINERJA	6
A. RENCANA STRATEGIS	6
B. RENCANA KINERJA TAHUN 2023	11
C. INDIKATOR KINERJA UTAMA (IKU)	13
D. PERJANJIAN KINERJA TAHUN 2023	15
BAB III. AKUNTABILITAS KINERJA.	18
A. KERANGKA PENGUKURAN KINERJA TAHUN 2023	16
B. CAPAIAN KINERJA DINKES JEMBER	19
B.1 ANALISA REALISASI KINERJA	19
B.2 ANALISA PENYEBAB KEBERHASILAN & KEGAGALAN	27
B.3 ANALISA PROGRAM, KEGIATAN & SUB KEGIATAN	34
B. 4 ANALISA EFISIENSI SUMBER DAYA	64
C. REALISASI ANGGARAN	65
BAB IV. PENUTUP.	72
A. KESIMPULAN UMUM PENCAPAIAN KINERJA	72
B. PERMASALAHAN DAN REKOMENDASI PERBAIKAN	72

LAMPIRAN

- Lampiran 1. Perjanjian Kinerja (PK) Perubahan Tahun 2023**
- Lampiran 2. Rencana Kinerja Tahunan (RKT) dan Renaksi Tahun 2023**
- Lampiran 3. SK Indikator Kinerja Utama (IKU) Tahun 2023**
- Lampiran 4. Penghargaan**

BAB I

PENDAHULUAN

A. LATAR BELAKANG

Terselenggaranya *Good Governance* merupakan persyaratan bagi setiap pemerintahan untuk mewujudkan aspirasi masyarakat dalam mencapai tujuan serta cita-cita bangsa bernegara. Dalam rangka itu diperlukan pengembangan dan penerapan system pertanggungjawaban yang tepat, jelas, dan terukur sehingga penyelenggaraan pemerintah dan pembangunan dapat berlangsung secara berdaya guna, berhasil guna, bersih dan bertanggung jawab serta bebas dari korupsi, kolusi dan nepotisme. Upaya pembangunan tersebut sejalan dengan TAP MPR RI. No. XI / MPR / 1998 tentang penyelenggara Negara yang bersih dan bebas dari korupsi, kolusi, dan nepotisme. Dalam Pasal 3 Undang-Undang Nomor 28 tahun 1999 tentang Penyelenggaraan Negara Yang Bersih Dan Bebas Dari Korupsi, Kolusi Dan Nepotisme disebutkan salah satu asas tertib penyelenggaraan negara adalah asas akuntabilitas yaitu asas yang menentukan bahwa setiap kegiatan dan hasil akhir dari kegiatan penyelenggaraan negara harus dapat dipertanggungjawabkan kepada masyarakat dan rakyat sebagai pemegang kedaulatan tertinggi negara sesuai dengan ketentuan perundang-undangan yang berlaku.

Berdasarkan Peraturan Presiden Nomor 29 tahun 2014 tentang Sistem Akuntabilitas Kinerja Instansi Pemerintah, Laporan Kinerja merupakan bentuk akuntabilitas dari pelaksanaan tugas yang berfungsi antara lain sebagai alat penilaian kinerja, wujud akuntabilitas pelaksanaan tugas dan fungsi Dinas Kesehatan Kabupaten Jember dan wujud transparansi serta pertanggung jawaban kepada masyarakat serta merupakan alat kendali dan alat pemacu peningkatan kinerja setiap unit di Lingkungan Dinas Kesehatan Kabupaten Jember

Kinerja Dinas Kesehatan Kabupaten Jember diukur atas dasar penilaian Indikator Kinerja Utama (IKU) yang merupakan indikator keberhasilan pencapaian sasaran strategis sebagaimana telah ditetapkan dalam perjanjian kinerja Dinas Kesehatan Kabupaten Jember tahun 2023.

B. MAKSUD DAN TUJUAN

Penyusunan Laporan Kinerja Dinas Kesehatan Kabupaten Jember dimaksudkan untuk menyampaikan capaian kinerja Dinas Kesehatan Kabupaten Jember dalam satu tahun anggaran yang dikaitkan dengan proses pencapaian indikator sasaran yang telah ditetapkan

Tujuan penyusunan Laporan kinerja Dinas Kesehatan Kabupaten Jember adalah

- sebagai sarana pertanggungjawaban kinerja kepada seluruh stakeholder atas pelaksanaan tugas, fungsi dan wewenang pengelolaan sumber daya yang menjadi kewenangan Dinas Kesehatan Kabupaten Jember,
- sebagai bahan evaluasi akuntabilitas kinerja Dinas Kesehatan Kabupaten Jember dalam rangka meningkatkan kinerja Dinas Kesehatan Kabupaten Jember dan penyelenggaraan pelayanan publik yang lebih baik.

C. KEDUDUKAN, TUGAS, FUNGSI DAN SUSUNAN ORGANISASI DINAS KESEHATAN KABUPATEN JEMBER

Kedudukan, tugas, fungsi dan susunan organisasi Dinas Kesehatan Kabupaten Jember diatur dalam Peraturan Bupati Jember Nomor Peraturan Bupati Jember Nomor 13 Tahun 2023 tentang Kedudukan, Susunan Organisasi, Tugas dan Fungsi Serta Tata Kerja Dinas Kesehatan Kabupaten Jember sebagai berikut :

- (1) Dinas Kesehatan merupakan unsur pelaksana urusan Pemerintahan di Bidang Kesehatan,
- (2) Dinas Kesehatan dipimpin oleh Kepala Dinas yang berkedudukan dibawah dan bertanggungjawab kepada Bupati melalui Sekretaris Daerah,
- (3) Dinas Kesehatan mempunyai tugas melaksanakan urusan pemerintahan di Bidang Kesehatan yang menjadi Kewenangan Daerah dan Tugas Pembantuan yang diberikan kepada Daerah Kabupaten Jember,
- (4) Dinas Kesehatan Kabupaten Jember dalam melaksanakan tugasnya mempunyai fungsi
 - a. Perumusan kebijakan di Bidang Kesehatan Masyarakat, Pencegahan dan Pengendalian, Pelayanan Kesehatan, Kefarmasian, Alat

Kesehatan dan Perbekalan Kesehatan Rumah Tangga (PKRT) serta Sumber Daya Kesehatan;

- b. Pelaksanaan Kebijakan di bidang Kesehatan Masyarakat, Pencegahan dan Pengendalian Penyakit, Pelayanan Kesehatan, Kefarmasian, Alat Kesehatan dan PKRT serta Sumber Daya Kesehatan;
- c. Pelayanan Evaluasi dan Pelaporan di Bidang Kesehatan Masyarakat, Pencegahan dan Pengendalian Penyakit, Pelayanan Kesehatan, Kefarmasian, Alat Kesehatan dan PKRT serta Sumber Daya Kesehatan;
- d. Pelaksanaan Administrasi Dinas sesuai dengan lingkup tugasnya; dan
- e. Pelaksanaan fungsi lain yang diberikan oleh Bupati terkait dengan tugas dan fungsi serta tugas pembantuan.

(5) Susunan organisasi Dinas Kesehatan Kabupaten Jember terdiri dari :

- a. Kepala Dinas;
- b. Sekretariat, membawahi :
 - 1. Sub Bagian Umum dan Kepegawaian;
 - 2. Sub Bagian Perencanaan dan Pelaporan; serta
 - 3. Kelompok Jabatan Fungsional.
- c. Bidang Kesehatan Masyarakat, terdiri atas kelompok jabatan Fungsional;
- d. Bidang Pencegahan dan Pengendalian Penyakit, terdiri atas kelompok jabatan Fungsional;
- e. Bidang Pelayanan Kesehatan, terdiri atas kelompok jabatan Fungsional;
- f. Bidang Sumber Daya Kesehatan, terdiri atas kelompok jabatan Fungsional;
- g. UPTD;
- h. UOBK; dan
- i. Kelompok Jabatan Fungsional.

D. SUMBER DAYA MANUSIA DINAS KESEHATAN KAB. JEMBER

Dalam menunjang pelaksanaan tugas dan fungsi tersebut, Dinas Kesehatan Kabupaten Jember terdiri dari 41 ASN dan 110 Non ASN . Berikut merupakan perincian sumber daya manusia pada Dinas Kesehatan Kabupaten Jember :

Tabel 1.1
Jumlah ASN Dinas Kesehatan Kabupaten Jember
berdasarkan Jabatan
periode Januari-Desember 2023

No	Nama Jabatan	Jumlah	Keterangan
1	Kepala Dinas	1	
2	Sekretaris Dinas	1	
	Ka. Sub. Bag. Umpeg	1	
	Ka. Sub. Bag. Perencanaan & Pelaporan	1	
3	Kepala Bidang SDK	1	
4	Kepala Bidang Yankes	1	
5	Kepala Bidang Kesmas	1	
6	Kepala Bidang P2P	1	
Jumlah		8	

Tabel 1.2
Jumlah ASN Dinas Kesehatan Kabupaten Jember
berdasarkan Pangkat/ Golongan Ruang
periode Januari-Desember 2023

No	Pangkat	Golongan	Jumlah
1	Pembina Utama Muda	IV/c	1
2	Pembina Tk.I	IV/b	1
3	Pembina	IV/a	3
4	Penata Tingkat I	III/d	13
5	Penata	III/c	3
6	Penata Muda Tingkat I	III/b	8
7	Penata Muda	III/a	4
8	Pengatur Tingkat I	II/d	3
9	Pengatur	II/c	2
10	Pengatur Muda Tingkat I	II/b	-
11	Pengatur Muda	II/a	1
12	Juru Tingkat I	I/d	-
13	Juru	I/c	2
14	Juru Muda Tingkat I	I/b	-
Jumlah			41

Tabel 1.3
Jumlah ASN dan Non ASN Dinas Kesehatan Kabupaten Jember
berdasarkan Latar Belakang Pendidikan
periode Januari-Desember 2023

No	Pendidikan	Jumlah	Keterangan
1	SD	1	ASN
2	SLTP	2	ASN
3	SMA/STM	10	ASN
4	D3	5	ASN
5	S1	16	ASN
6	S2	7	ASN
7	SD	3	Non ASN
8	SLTP	-	Non ASN
9	SMA/STM	26	Non ASN
10	D3	10	Non ASN
11	S1	38	Non ASN
12	S2	-	Non ASN
Jumlah		118	

E. ISU STRATEGIS

Terdapat beberapa isu strategis yang harus diperhatikan dalam menghadapi tantangan pelaksanaan tugas pokok fungsi dan pelaksanaan program kegiatan dalam rangka mewujudkan tujuan dan sasaran Dinas Kesehatan Kabupaten Jember, yaitu:

1. Belum Optimalnya Kualitas Pelayanan Kesehatan (UKM dan UKP);
2. Belum Optimalnya Pelayanan Kesehatan Penyakit Menular dan Tidak Menular termasuk kesiapsiagaan memitigasi risiko bencana non alam wabah, pandemi, dan epidemik;
3. Tingginya AKI dan AKB di Kabupaten Jember;
4. Tingginya Kejadian Stunting;
5. Belum Optimalnya Satu Data Kesehatan Terintegrasi;
6. Belum Optimalnya Antusiasme dan Dukungan Masyarakat, Kelompok Usaha dan OPD Lintas Sektor berkaitan dengan Penerbitan Rekomendasi Sertifikat Produksi Pangan.

BAB II

PERENCANAAN DAN PERJANJIAN KINERJA

A. RENCANA STRATEGIS

Perencanaan strategis disusun sebagai acuan dalam pengelolaan sumber daya. Perencanaan strategis instansi pemerintah memerlukan integrasi antara keahlian sumberdaya manusia dan sumberdaya lain agar mampu menjawab tuntutan perkembangan lingkungan strategis, nasional dan global. Diharapkan dengan adanya Perencanaan Strategis tersebut, pengelolaan sumber daya dapat dilakukan secara lebih terarah dan terkendali serta dapat mengakomodasi dan mengantisipasi perubahan lingkungan internal dan eksternal yang terjadi.

Rencana strategis Dinas Kesehatan Kabupaten Jember merupakan penjabaran visi dan misi Kepala Daerah dalam rangka mewujudkan visi dan misi tersebut sebagaimana ditetapkan dalam Rencana Pembangunan Jangka Menengah daerah (RPJMD) tahun 2021-2026

Dalam rangka mewujudkan visi dan misi Kabupaten Jember, penyusunan Rencana Strategis Dinas Kesehatan Kabupaten Jember mengacu pada RPJMD dengan merujuk pada Misi ke 5 (lima) dan tujuan ke 8 (delapan) yaitu :

- 1) Misi ke-5 (lima) : Meningkatkan Pelayanan Dasar Berupa Kesehatan dan Pendidikan dengan Sistem Terintegrasi,
- 2) Tujuan ke-8 (delapan) : Meningkatkan Kesetaraan dan Kualitas Sumber Daya Manusia,
- 3) Sasaran Strategis Kabupaten :

Sasaran dalam RPJMD yang terkait langsung dengan Dinas Kesehatan adalah “Meningkatnya Kualitas Kesehatan Masyarakat” untuk Sasaran tersebut kemudian disusun strategi RPJMD yaitu :

- Meningkatkan kualitas prasarana dan sarana kesehatan, termasuk merevitalisasi RSUD atau membangun Jember Healthy Center;

- Melibatkan masyarakat untuk meningkatkan kesadaran dan kebiasaan pola hidup bersih dan sehat, terutama pesantren dan majelis taklim (Wis Wayahe Pesantren Berdaya);
- Meningkatkan kualitas dan sarana pelayanan pemeriksaan ibu hamil;
- Meningkatkan kualitas layanan dan penanganan persalinan;
- Meningkatkan kualitas kesehatan dan gizi balita (Gemar Jelita);
- Meningkatkan kualitas penanganan pencegahan penyakit menular dan tidak menular;
- Meningkatkan kualitas penanganan orang dalam gangguan jiwa.

Selain Visi, Misi, Tujuan, Sasaran dan Strategi tersebut Bupati/Wakil Bupati terpilih juga mencanangkan adanya Program Unggulan yaitu : **Wes Wayahe SDM Jember Unggul** dengan :

1. Wes wayahe Jember Gemar Jelita,
2. Wes wayahe Revitalisasi RSUD,
3. Wes wayahe Jember bangga Puskesmas BLUD,
4. Wes wayahe Jember Safety Center,

Program Unggulan Bupati Bidang Kesehatan Wes Wayahe SDM Jember Unggul 2021-2026 pada Dinas Kesehatan dijabarkan sampai dengan Sub Kegiatan sebagaimana tabel berikut :

Tabel 4.1 Penjabaran Program Unggulan Bupati Bidang Kesehatan Wes Wayahe SDM Jember Unggul 2021-2026

No	Sasaran RPJMD	Sasaran OPD	Program	Kegiatan	Sub Kegiatan
Wes Wayahe jember Gemar jelita					
1	Meningkatkan Kualitas Kesehatan Masyarakat	Meningkatnya Kualitas Kesehatan Keluarga dan Gizi Masyarakat	Program Pemenuhan Upaya Kesehatan Perorangan Dan Upaya Kesehatan Masyarakat	Penyediaan Layanan Kesehatan Untuk UKM Dan UKP Rujukan Tingkat Daerah Kabupaten/Kota	Pengelolaan Pelayanan Kesehatan Ibu Hamil
					Pengelolaan Pelayanan Kesehatan Ibu

No	Sasaran RPJMD	Sasaran OPD	Program	Kegiatan	Sub Kegiatan
					Bersalin
					Pengelolaan Pelayanan Kesehatan Bayi Baru Lahir
Wes wayahe Revitalisasi RSUD					
2	Meningkatkan Kualitas Kesehatan Masyarakat	Meningkatnya Akses dan Kualitas Pelayanan Kesehatan	Program Pemenuhan Upaya Kesehatan Perorangan Dan Upaya Kesehatan Masyarakat	Penyediaan Fasilitas Pelayanan Kesehatan untuk UKM dan UKP Kewenangan Daerah Kabupaten/Kot a	Pembangunan Rumah Sakit Berserta Sarana dan Prasarana Pendukungnya
Wes wayahe Jember bangga Puskesmas BLUD					
3	Meningkatkan Kualitas Kesehatan Masyarakat	Meningkatnya Akses dan Kualitas Pelayanan Kesehatan	Program Pemenuhan Upaya Kesehatan Perorangan Dan Upaya Kesehatan Masyarakat	Penerbitan Izin Rumah Sakit Kelas C dan D serta Fasilitas Pelayanan Kesehatan Tingkat Daerah Kabupaten/Kot a	Peningkatan Mutu Pelayanan Fasilitas Kesehatan
Wes wayahe Jember Safety Center					
4	Meningkatkan Kualitas Kesehatan Masyarakat	Meningkatnya Akses dan Kualitas Pelayanan Kesehatan	Program Pemenuhan Upaya Kesehatan Perorangan Dan Upaya Kesehatan Masyarakat	Penerbitan Izin Rumah Sakit Kelas C dan D serta Fasilitas Pelayanan Kesehatan Tingkat Daerah Kabupaten/Kot a	Penyiapan Perumusan dan Pelaksanaan Pelayanan

Atas dasar Misi kelima, Tujuan dan Sasaran RPJMD Pemerintah Kabupaten Jember dan dengan memperhatikan Program Unggulan Bupati tersebut, serta memperhatikan tugas pokok dan fungsi, Dinas Kesehatan Kabupaten Jember menetapkan Tujuan dalam Renstra Dinas Kesehatan Kabupaten Jember adalah :

“ Meningkatkan Kualitas Kesehatan Masyarakat” dengan Indikator Sasaran Indeks Kesehatan – Usia Harapan Hidup (UHH).

Berdasarkan tujuan disusun sasaran dan indikator sasaran serta target jangka menengah dan tahunan Dinas Kesehatan Kabupaten Jember sebagaimana termuat didalam Rencana Strategis Dinas Kesehatan Kabupaten Jember Tahun 2021-2026 secara terperinci sebagai berikut :

MATRIKS TUJUAN DAN SASARAN RENCANA STRATEGIS SEBELUM PERUBAHAN PADA DINAS KESEHATAN KABUPATEN JEMBER TAHUN 2021-2026

Tujuan : Meningkatkan Kualitas Kesehatan Masyarakat

Indikator Tujuan : IPM – Usia Harapan Hidup (UHH)

Sasaran	Indikator Sasaran	Target Kinerja Sasaran pada Tahun					
		2021	2022	2023	2024	2025	2026
Meningkatnya Kualitas Kesehatan Keluarga dan Gizi Masyarakat	Angka Kematian Ibu (AKI)	160	150	140	130	120	110
	Angka Kematian Bayi (AKB)	8,72	8,22	7,72	7,22	6,75	6,22
	Persentase Balita Stunting	12	11,8	11,4	11	10,8	10,4
Menurunnya Angka Kesakitan, Kematian, Kecacatan Penyakit Menular dan Tidak Menular	Angka Keberhasilan Penanganan Penyakit Menular dan Tidak Menular	100%	100%	100%	100%	100%	100%
Meningkatnya Akses dan Kualitas Pelayanan Kesehatan	Indeks Kepuasan Masyarakat Bidang Kesehatan	B	B	B	B	B	A

Sumber data : *tabel 4.2 pada Rencana Strategis Dinas Kesehatan Kab. Jember tahun 2021-2026*

**MATRIKS TUJUAN DAN SASARAN RENCANA STRATEGIS SETELAH
PERUBAHAN PADA DINAS KESEHATAN KABUPATEN JEMBER TAHUN
2021-2026**

Tujuan : Meningkatnya Kualitas Kesehatan Masyarakat
Indikator Tujuan : IPM – Usia Harapan Hidup (UHH)

No	Sasaran Strategis	Indikator Sasaran	Target Kinerja Sasaran pada Tahun					
			2021	2022	2023	2024	2025	2026
1	Meningkatnya Kualitas Kesehatan Keluarga, Gizi Masyarakat dan Menurunnya Angka Kesakitan, Kematian, Kecacatan Penyakit Menular dan Tidak Menular	Angka Kematian Ibu (AKI)	160	150	140	130	120	110
		Angka Kematian Bayi (AKB)	8,72	8,22	8,5	8	7,5	7
		Persentase Balita Stunting	12	11,8	11,4	11	10,8	10,4
		Persentase Keberhasilan Penanganan Penyakit Menular dan Tidak Menular	100 %	100%	100%	100%	100 %	100 %
2	Terlaksananya Sumber Daya Kesehatan sesuai standar	Persentase pengelolaan, pemenuhan dan pembinaan Sumber daya manusia sesuai standar	0%	90%	91%	92%	93%	95%
3	Terlaksananya Sediaan Farmasi, Alat Kesehatan dan Makanan minuman sesuai standar	Persentase pengelolaan Sediaan Farmasi, Alat Kesehatan dan Makanan minuman sesuai standar	100 %	100%	100%	100%	100 %	100 %
4	Terlaksananya Pemberdayaan masyarakat bidang kesehatan sesuai standar	Persentase pengelolaan pemberdayaan masyarakat bidang kesehatan sesuai standar	0	64%	66%	68%	70%	75%
5	Terlaksananya Penunjang urusan Pemerintahan Daerah Kabupaten	Persentase Pengelolaan Penunjang urusan Pemerintahan Daerah Kabupaten	0	90	92	94	96	98
		Indeks Kepuasan Masyarakat Bidang Kesehatan	B	A	A	A	A	A

Sumber data : *tabel 4.2 pada Rencana Strategis Dinas Kesehatan Kab. Jember tahun 2021-2026*

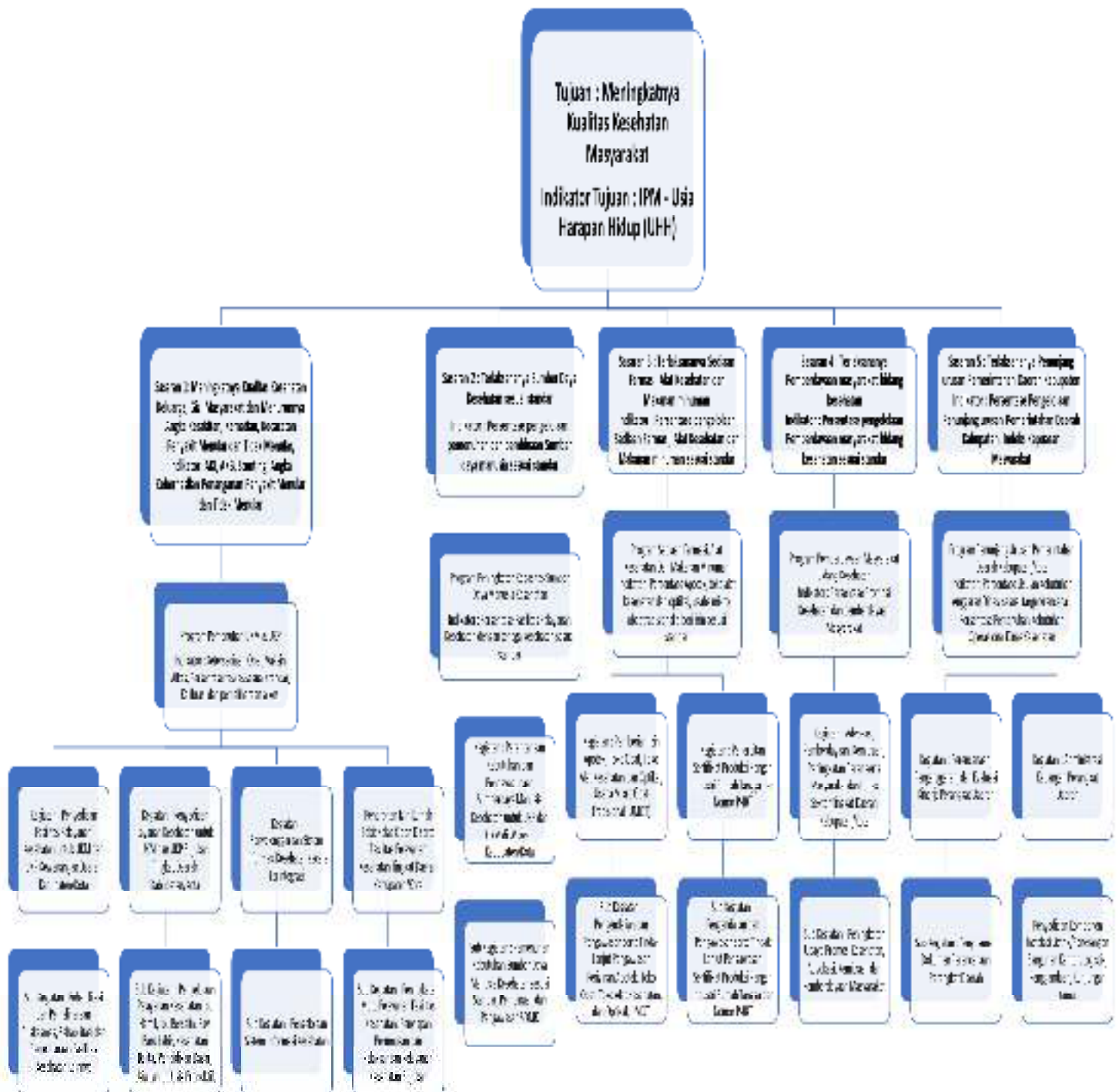
B. RENCANA KINERJA TAHUNAN (RKT) TAHUN 2023

Perencanaan kinerja merupakan proses penyusunan rencana kinerja sebagai penjabaran dari sasaran dan program yang telah ditetapkan dalam Rencana Strategik, yang akan dilaksanakan oleh Dinas Kesehatan Kabupaten Jember melalui berbagai program/ kegiatan/ sub kegiatan di tahun 2023.

Dokumen rencana kinerja ini memuat informasi tentang sasaran yang ingin dicapai pada tahun 2023, indikator kinerja sasaran, dan target sasarnya, program, kegiatan serta kelompok indikator kinerja dan rencana capaiannya. Sasaran yang dimaksud dalam Rencana Kinerja tahunan adalah sasaran yang dimuat dalam dokumen renstra Dinas Kesehatan Kabupaten Jember Melalui rumusan yang lebih spesifik dan terukur.

Matriks hubungan sasaran, Indikator Sasaran, Program, Indikator Program, Kegiatan dan Indikator Kegiatan pendukung pencapaian target sasaran, tertuang dalam dokumen Rencana Kinerja Tahunan (RKT) sebagaimana terlampir.

Cascading Kinerja berdasarkan dokumen perencanaan Dinas Kesehatan Kabupaten Jember adalah sebagai berikut :



C. INDIKATOR KINERJA UTAMA (IKU)

Indikator Kinerja Utama (IKU) merupakan ukuran keberhasilan yang menggambarkan kinerja utama PD sesuai dengan tugas fungsi dan mandat (*core business*) yang diemban.

Berikut adalah Indikator Kinerja Utama Dinas Kesehatan Kabupaten Jember yang ditetapkan berdasarkan Keputusan Kepala Dinas Kesehatan Kabupaten Jember Nomor 065/34080/311/2023, tanggal 21 November 2023 tentang Indikator Kinerja Utama Dinas Kesehatan Kabupaten Jember Tahun 2023 sebagai berikut :

Sasaran Strategis	IKU	Formulasi dan Penjelasan	Penanggung Jawab	Sumber Data
Meningkatnya Kualitas Kesehatan Keluarga, Gizi Masyarakat dan Menurunnya Angka Kesakitan, Kematian, Kecacatan Penyakit Menular dan Tidak Menular	Angka Kematian Ibu (AKI)	Kasus kematian perempuan yang diakibatkan oleh proses yang berhubungan dengan kehamilan (termasuk hamil ektopik), persalinan, abortus (termasuk abortus mola), dan masa dalam kurun waktu 42 hari setelah berakhirnya kehamilan tanpa melihat usia gestasi, dan tidak termasuk di dalamnya sebab kematian akibat kecelakaan atau kejadian insidental (Pedoman AMP ditingkat Kabupaten/Kota 2014) ----- x 100.000 KH Jumlah kelahiran hidup di satu wilayah kerja pada kurun waktu yang sama	Bidang Kesehatan Masyarakat	Data Bidang Kesehatan Masyarakat
	Angka Kematian Bayi (AKB)	Jumlah seluruh kematian bayi (0-11bln) di satu wilayah kerja pada kurun waktu tertentu ----- x 1.000 KH Jumlah kelahiran hidup di wilayah kerja pada kurun waktu yang sama		
	Persentase Balita Stunting	Jumlah seluruh balita stunting di satu wilayah kerja pada kurun waktu tertentu ----- x 100% Jumlah seluruh balita yang ditimbang di wilayah kerja pada kurun waktu tertentu		
	Persentase Keberhasilan	Jumlah skrining penyakit yang tertangani disatu wilayah kerja pada kurun waktu tertentu ----- x 1.000 %	Bidang Pencegahan dan Pengendalian	Data Bidang Pencegahan dan Pengendalian

Sasaran Strategis	IKU	Formulasi dan Penjelasan	Penanggung Jawab	Sumber Data
	Penangan an Penyakit Menular dan Tidak Menular	Jumlah Target Orang yang terskrining di satu wilayah kerja pada kurun waktu tertentu	n Penyakit	n Penyakit
Terlaksana nya Sumber Daya Kesehatan sesuai standar	Persentas e Pengelola an, Pemenuha n dan Pembinaa n Sumber Daya Manusia sesuai standar	Jumlah kekurangan / kebutuhan Tenaga Kesehatan ----- x 100% Jumlah pemenuhan Nakes	1. Sekretaris 2. Bidang Sumber Daya Kesehatan	Data Bidang Sumber Daya Kesehatan dan Sekretariat
Terlaksana nya Sediaan Farmasi, Alat Kesehatan dan Makanan Minuman sesuai standar	Persentas e Pengelola an sediaan Farmasi, Alat Kesehatan dan Makanan Minuman sesuai standar	Capaian Pengendalian dan Pengawasan P-IRT + Pemeriksaan Post Market ----- x 1.000 % Target Pengendalian dan Pengawasan P-IRT + Pemeriksaan Post Market	Bidang Sumber Daya Kesehatan	Data Bidang Sumber Daya Kesehatan
Terlaksana nya Pemberday aan Masyarakat bidang Kesehatan sesuai standar	Persentas e Pengelola an Pemberda yaan Masyaraka t bidang kesehatan sesuai standar	Capaian PHBS, Posyandu Aktif, Pembinaan Posyandu dan Kecamatan melaksanakan Germas ----- x 1.000 % Target PHBS, Posyandu Aktif, Pembinaan Posyandu dan Kecamatan melaksanakan Germas	Bidang Kesehatan Masyarakat	Data Bidang Kesehatan Masyarakat
Terlaksana nya Penunjang Urusan Pemerintah an Daerah Kabupaten	Persentas e Pengelola an Penunjang urusan Pemerinta han Daerah Kabupaten	Data didapatkan dari hasil review oleh Inspektorat atas kinerja tahunan Dinas Kesehatan, pengukuran menggunakan 4 (empat) indikator utama yaitu : 1. Perencanaan Kinerja 2. Pengukuran Kinerja 3. Pelaporan Kinerja 4. Evaluasi Akuntabilitas Kinerja Internal	Kepala Dinas Kesehatan	Data hasil review Dokumen SAKIP Dinas Kesehatan oleh Inspektorat

Sasaran Strategis	IKU	Formulasi dan Penjelasan	Penanggung Jawab	Sumber Data
	Indeks Kepuasan Masyarakat Bidang Kesehatan	<p>Nilai Survei atas Kualitas Pelayanan Kesehatan dengan Ruang Lingkup Survei Kepuasan Masyarakat sesuai keputusan Menteri Pendayagunaan Aparatur Negara Nomor : kep/25/m.pan/2/2004 tentang Pedoman Umum Penyusunan Indeks Kepuasan Masyarakat Unit Pelayanan Instansi Pemerintah yang meliputi :</p> <ol style="list-style-type: none"> Prosedur Pelayanan Persyaratan Pelayanan Kejelasan petugas pelayanan Kedisiplinan petugas pelayanan Tanggung jawab petugas pelayanan Kemampuan petugas pelayanan Kecepatan pelayanan Keadilan mendapatkan pelayanan Kesopanan dan keramahan petugas pelayanan Kewajaran biaya pelayanan Kepastian biaya pelayanan Kepastian jadwal pelayanan Kenyamanan lingkungan Keamanan pelayanan <p>Nilai IKM setelah dikonversi = Nilai Indeks x Nilai Dasar</p>	<ol style="list-style-type: none"> Sekretariat Bidang Kesehatan Masyarakat Bidang Pelayanan Kesehatan Bidang Sumber Daya Manusia Kesehatan 	Hasil survei

D. PERJANJIAN KINERJA TAHUN 2023

Perjanjian kinerja berisikan penugasan dari pimpinan instansi yang lebih tinggi kepada pimpinan instansi yang lebih rendah untuk melaksanakan program/kegiatan yang disertai dengan indikator kinerja. Perjanjian kinerja menyajikan indikator sasaran Perangkat Daerah sebagai Indikator Kinerja Utama (IKU) yang menggambarkan hasil-hasil yang utama dan kondisi yang ingin diwujudkan pada tahun berkenaan (dokumen PK terlampir)

Pada lampiran Perjanjian Kinerja Dinas Kesehatan Kabupaten Jember Tahun 2023 dicantumkan sasaran-sasaran strategis dinas, indikator kinerja utama, target kinerja, dan program-program utama serta anggaran yang

disediakan untuk mewujudkan sasaran. Perjanjian kinerja Dinas Kesehatan Kabupaten Jember tahun 2023 telah memuat target sebagaimana target yang telah ditetapkan pada Rencana Strategis Dinas Kesehatan Kabupaten Jember tahun 2021-2026.

NO	SASARAN STRATEGIS	INDIKATOR KINERJA	TARGET TAHUN 2023
1	Meningkatnya Kualitas Kesehatan Keluarga, Gizi Masyarakat dan Menurunnya Angka Kesakitan, Kematian, Kecacatan Penyakit Menular dan Tidak Menular	Angka Kematian Ibu (AKI)	140
		Angka Kematian Bayi (AKB)	7,72
		Persentase Balita Stunting	11,4
		Persentase Keberhasilan Penanganan Penyakit Menular dan Tidak Menular	100
2	Terlaksananya Sumber Daya Kesehatan sesuai standar	Persentase pengelolaan, pemenuhan dan pembinaan Sumber daya manusia sesuai standar	91
3	Terlaksananya Sediaan Farmasi, Alat Kesehatan dan Makanan minuman sesuai standar	Persentase pengelolaan Sediaan Farmasi, Alat Kesehatan dan Makanan minuman sesuai standar	100
4	Terlaksananya Pemberdayaan masyarakat bidang kesehatan sesuai standar	Persentase pengelolaan pemberdayaan masyarakat bidang kesehatan sesuai standar	66
5	Terlaksananya Penunjang urusan Pemerintahan Daerah Kabupaten	Persentase Pengelolaan Penunjang urusan Pemerintahan Daerah Kabupaten	92
		Indeks Kepuasan Masyarakat Bidang Kesehatan	B

NO	PROGRAM		ANGGARAN	KET.
1	Program Penunjang Urusan Pemerintahan Daerah Kabupaten/Kota	Rp.	148.477.055.717	P-APBD
2	Program Peningkatan Kapasitas Sumber Daya Manusia	Rp.	9.503.646.468	P-APBD
3	Program Pemenuhan Upaya Kesehatan Perorangan dan Upaya Kesehatan Masyarakat	Rp.	181.966.050.526	P-APBD
4	Program Advokasi, Pemberdayaan, Kemitraan, Peningkatan peran Serta Masyarakat dan Lintas Sektor Tingkat Daerah	Rp.	40.079.870.790	P-APBD

NO	PROGRAM		ANGGARAN	KET.
	Kabupaten/Kota			
5	Program Sediaan Farmasi, Alat Kesehatan dan Makanan Minuman	Rp.	349.027.000	P-APBD
	Jumlah	Rp.	380.375.650.501	

Guna mewujudkan kinerja yang telah diperjanjikan, maka Dinas Kesehatan Kabupaten Jember didukung dengan anggaran program Kesehatan tahun 2023 sebesar Rp. 380.375.650.501 (*Tiga Ratus Delapan Puluh Milyar Tiga Ratus Tujuh Puluh Lima Juta Enam Ratus Lima Puluh Ribu Lima Ratus Satu Rupiah*).

BAB III

AKUNTABILITAS KINERJA

A. KERANGKA PENGUKURAN KINERJA TAHUN 2023

Pengukuran capaian sasaran bertujuan untuk mengetahui tingkat keberhasilan dan kegagalan Dinas Kesehatan Kabupaten Jember dalam merealisasikan target-target yang telah ditetapkan dalam rangka mewujudkan visi dan misi instansi pemerintah. Pengukuran capaian indikator kinerja Dinas Kesehatan Kabupaten Jember menggunakan ketentuan sebagai berikut :

1. Predikat nilai capaian kinerja dikelompokkan dalam skala pengukuran ordinal dengan pendekatan petunjuk pelaksanaan evaluasi akuntabilitas kinerja sebagai berikut :

No	Kategori	Nilai	Interpretasi
1.	AA	➤ 90 - 100	Sangat Memuaskan
2.	A	➤ 80 - 90	Memuaskan
3.	BB	➤ 70 - 80	Sangat Baik
4.	B	➤ 60 - 70	Baik
5.	CC	➤ 50 - 60	Cukup (memadai)
6.	C	➤ 30 - 50	Kurang
7.	D	➤ 0 - 30	Sangat Kurang

2. Penetapan angka capaian kinerja sasaran yang mencapai angka lebih dari 100% termasuk pada angka capaian kinerja 100%. Angka capaian kinerja sasaran yang mencapai angka kurang dari 0% termasuk pada angka capaian kinerja 0.
3. Cara menghitung prosentase capaian indikator kinerja adalah :
 - a. Bilamana Indikator Sasaran mempunyai makna **progress positif**, yaitu semakin tinggi realisasinya menunjukkan semakin tinggi kinerjanya atau semakin rendah realisasinya menunjukkan semakin rendah kinerjanya, maka capaian kinerjanya menggunakan rumus :

$$\text{Capaian Kinerja} = \frac{\text{Realisasi}}{\text{Target}} \times 100$$

- b. Bilamana Indikator Sasaran mempunyai makna **progress negative**, yaitu semakin tinggi realisasinya menunjukkan semakin rendah kinerjanya atau semakin rendah realisasinya menunjukkan semakin tinggi kinerjanya, maka capaian kinerjanya menggunakan rumus :

$$\text{Capaian Kinerja} = \frac{\text{Target} - (\text{Realisasi} - \text{Target})}{\text{Target}} \times 100$$

B. CAPAIAN KINERJA DINAS KESEHATAN KABUPATEN JEMBER

B.1 ANALISA REALISASI KINERJA

Dinas Kesehatan Kabupaten Jember telah melaksanakan tugas pokok dan fungsi dalam rangka mencapai tujuan dan sasaran yang ditetapkan dalam Renstra Dinas Kesehatan Kabupaten Jember tahun 2021-2026. Jumlah tujuan dan sasaran yang ditetapkan untuk mencapai visi dan misi Pemerintah Daerah sebanyak 1 (satu) tujuan, 5 (lima) sasaran dan 9 (Sembilan) indikator sasaran. Berikut adalah realisasi dan capaian sasaran strategis pada Dinas Kesehatan Kabupaten Jember tahun 2023

Tabel 3.1
Pengukuran Realisasi Kinerja Tahun 2023

NO	SASARAN STRATEGIS	INDIKATOR KINERJA	TARGET 2023	REALISASI 2023	CAPAIAN 2023
(1)	(2)	(3)	(4)		
1	Meningkatnya Kualitas Kesehatan Keluarga, Masyarakat dan Menurunnya Angka Kesakitan, Kematian, Kecacatan Penyakit Menular dan Tidak Menular	Angka Kematian Ibu (AKI)	140	147	95%
		Angka Kematian Bayi (AKB)	7,72	7,29	105%
		Persentase Balita Stunting	11,4	6,95	139%
		Persentase Keberhasilan Penanganan Penyakit Menular dan Tidak Menular	100	78	78%
2	Terlaksananya Sumber Daya Kesehatan sesuai	Persentase pengelolaan, pemenuhan dan	91	82	90%

NO	SASARAN STRATEGIS	INDIKATOR KINERJA	TARGET 2023	REALISASI 2023	CAPAIAN 2023
	standar	pembinaan Sumber daya manusia sesuai standar			
3	Terlaksananya Sediaan Farmasi, Alat Kesehatan dan Makanan minuman sesuai standar	Persentase pengelolaan Sediaan Farmasi, Alat Kesehatan dan Makanan minuman sesuai standar	100	110	110%
4	Terlaksananya Pemberdayaan masyarakat bidang kesehatan sesuai standar	Persentase pengelolaan pemberdayaan masyarakat bidang kesehatan sesuai standar	100	98,43	98%
5	Terlaksananya Penunjang urusan Pemerintahan Daerah Kabupaten	Persentase Pengelolaan Penunjang urusan Pemerintahan Daerah Kabupaten	92	95	103%
		Indeks Kepuasan Masyarakat Bidang Kesehatan	B	C	95%
Rata - Rata Capaian					82%

Sumber Data: Dinkes dan Bappeda, 2023.

Dari tabel diatas terlihat bahwa capaian (jumlah) 9 (Sembilan) indikator sasaran Dinas Kesehatan Kabupaten Jember rata rata mencapai 82% dan masuk dalam kategori A (Memuaskan). Dengan demikian maka secara umum Dinas Kesehatan Kabupaten Jember telah melaksanakan tugas pokok fungsi dalam bidang Kesehatan secara baik dalam rangka mencapai tujuan organisasi seperti yang telah ditetapkan dalam Rencana Strategis Dinas Kesehatan Kabupaten Jember tahun 2021 -2026.

Selanjutnya untuk mengetahui pencapaian tujuan dan sasaran organisasi, juga dilakukan pengukuran kinerja dengan membandingkan capaian kinerja tahun 2023 dengan tahun sebelumnya.

Tabel 3.2
Perbandingan Capaian kinerja Sasaran tahun 2023 dengan tahun sebelumnya

NO	SASARAN STRATEGIS	INDIKATOR SASARAN	TARGET			REALISASI		
			2021	2022	2023	2021	2022	2023
(1)	(2)	(3)	(4)	(5)	(6)	(7)	(8)	(9)
1	Meningkatnya Kualitas Kesehatan Keluarga, Gizi Masyarakat dan Menurunnya Angka Kesakitan, Kematian, Kecacatan Penyakit Menular dan Tidak Menular	Angka Kematian Ibu (AKI)	160	150	140	333	177	147
		Angka Kematian Bayi (AKB)	8,72	8,22	7,72	10,12	8,81	7,29
		Persentase Balita Stunting	12	11,8	11,4	10,98	7,37	6,95
		Persentase Keberhasilan Penanganan Penyakit Menular dan Tidak Menular	-	100	100	-	75	78
2	Terlaksananya Sumber Daya Kesehatan sesuai standar	Persentase pengelolaan, pemenuhan dan pembinaan Sumber daya manusia sesuai standar	-	-	91	-	-	90
3	Terlaksananya Sediaan Farmasi, Alat Kesehatan dan Makanan minuman sesuai standar	Persentase pengelolaan Sediaan Farmasi, Alat Kesehatan dan Makanan minuman sesuai standar	-	-	100	-	-	110
4	Terlaksananya Pemberdayaan masyarakat bidang kesehatan sesuai standar	Persentase pengelolaan pemberdayaan masyarakat bidang kesehatan sesuai standar	-	-	100	-	-	98
5	Terlaksananya Penunjang urusan Pemerintahan Daerah Kabupaten	Persentase Pengelolaan Penunjang urusan Pemerintahan Daerah Kabupaten	-	-	92	-	-	104
		Indeks Kepuasan Masyarakat Bidang Kesehatan	B (77)	B (77)	B (77)	A	C	C (73)

Sumber Data: Dinkes 2023, Bappeda 2023

Sasaran Strategis 1 : Meningkatnya Kualitas Kesehatan Keluarga, Gizi Masyarakat dan Menurunnya Angka Kesakitan, Kematian, Kecacatan Penyakit Menular dan Tidak Menular, diukur tingkat keberhasilannya dengan empat indikator.

Indikator Angka Kematian Ibu (AKI) menunjukkan penurunan setiap tahunnya dimana pada tahun 2023 sebesar 147 artinya ada 147 ibu jika dibandingkan dengan tahun sebelumnya yaitu sebanyak 333 pada tahun 2021 dan 177 di tahun 2022. Tren penurunan juga dicapai pada Indikator Angka Kematian Bayi (AKB) pada tahun 2023 sebesar 7,29 jika dibandingkan dengan tahun sebelumnya yaitu 10,12 pada tahun 2021 dan 8,81 pada tahun 2022. Demikian pula pada Indikator Persentase Balita Stunting menunjukkan penurunan pada tahun 2023 menjadi 6,95% jika dibandingkan dengan tahun sebelumnya yaitu 10,98% dan 7,37%. Angka persentase balita stunting didapatkan dari data bidang kesehatan masyarakat dinas kesehatan berdasarkan hasil kegiatan bulan timbang serentak terhadap seluruh sasaran balita di Kabupaten Jember tahun 2023. Pencapaian dari tiga indikator menunjukkan keberhasilan dan efektivitas program pendukung sasaran strategis.

Indikator Persentase Keberhasilan Penanganan Penyakit Menular dan Tidak Menular tahun 2023 mengalami peningkatan capaian/realisasi sebesar 78% jika dibandingkan tahun 2022 sebesar 75%. Peningkatan capaian ini dikarenakan capaian pada program penyakit menular, penyakit tidak menular dan surveilans kesehatan mengalami peningkatan. Peningkatan capaian dapat disimpulkan bahwa upaya bidang Kesehatan yang dilakukan oleh Dinas Kesehatan dan pihak terkait sudah benar dan tepat walaupun capaian pada tahun 2023 masih dibawah target yang diharapkan. Capaian ini masih perlu ditingkatkan sehingga kedepan target sebesar 100% dapat benar-benar tercapai dan berdampak hasil positif pada masyarakat kabupaten jember pada khususnya.

Sasaran Strategis 2 : Terlaksananya Sumber Daya Kesehatan sesuai standar. Ukuran keberhasilan sasaran ini menggunakan indikator Persentase pengelolaan, pemenuhan dan pembinaan SDM sesuai standar. Yaitu diperoleh dari data sekunder terolah Bidang Sumber Daya Kesehatan tahun 2023, dimana kriteria sesuai standar pada pengelolaan dan pemenuhan SDM adalah berpedoman pada Undang-Undang Nomor 36 Tahun 2009 tentang Kesehatan ,

Peraturan Menteri Kesehatan No 33 Tahun 2015 Tentang Pedoman Penyusunan Perencanaan Kebutuhan Sumber daya Manusia Kesehatan, Keputusan Bupati Jember Nomor 188.45/259/1.12/2023 tentang Tim Penguji Uji Kompetensi dan Tim Pelaksana Uji Kompetensi Jabatan Fungsional Kesehatan Kabupaten Jember Tahun 2023, Keputusan Bupati Jember Nomor 188.45/258/1.12/2023 tentang Tim Perencanaan Kebutuhan Sumber Daya Manusia Kesehatan. Sasaran ini pada tahun sebelumnya belum ada.

Sasaran Strategis 3 : Terlaksananya Sediaan Farmasi, Alat Kesehatan dan Makanan minuman sesuai standar. Ukuran keberhasilan sasaran ini menggunakan indikator Persentase pengelolaan, sediaan farmasi, alat kesehatan dan makanan minuman sesuai standar. Yaitu diperoleh dari data sekunder bidang Sumber Daya Kesehatan Khususnya berkaitan dengan Kefarmasian dan Perbekalan Kesehatan, dimana kriteria sesuai standar pada pengelolaan dan pemenuhan Sediaan Farmasi, Alat Kesehatan dan Makanan minuman adalah berpedoman pada Undang-Undang Nomor 36 Tahun 2009 tentang Kesehatan , Peraturan Menteri Kesehatan Nomor 74 Tahun 2016 tentang Standar Pelayanan Kefarmasian di Puskesmas, Keputusan Bupati Jember Nomor 188.45/258/1.12/2023 tentang Tim Monitoring Pembinaan dan Pengawasan Makanan Tahun Anggaran 2023. Sasaran ini pada tahun sebelumnya belum ada.

Sasaran Strategis 4 : Terlaksananya Pemberdayaan masyarakat bidang kesehatan sesuai standar. Ukuran keberhasilan sasaran ini menggunakan indikator Persentase pengelolaan pemberdayaan masyarakat bidang kesehatan sesuai standar. Yaitu diperoleh dari data Sekunder dari Bidang Kesehatan Masyarakat Khususnya pada Promosi Kesehatan, dimana kriteria sesuai standar pada Pemberdayaan masyarakat bidang kesehatan adalah berpedoman pada Undang-Undang Nomor 36 Tahun 2009 tentang Kesehatan, Peraturan Menteri Kesehatan Nomor 74 Tahun 2015 tentang Upaya Peningkatan dan Pencegahan Penyakit. Sasaran ini pada tahun sebelumnya belum ada.

Sasaran Strategis 5 : Terlaksananya Penunjang urusan Pemerintahan Daerah Kabupaten. Berdasarkan data Primer hasil Penelitian Bappeda melalui LP2M Universitas Jember Tahun 2023 Indeks kepuasan Masyarakat (IKM) pada Dinas Kesehatan mendapatkan nilai 73 kategori C. Hal ini terjadi karena kualitas pelayanan yang diberikan oleh Dinas Kesehatan masih tetap seperti tahun-tahun

sebelumnya sementara harapan masyarakat mengalami peningkatan sehingga selisih ini menyebabkan indeks kepuasan masyarakat pada Dinas Kesehatan mengalami penurunan. Aspek pemenuhan sarana dan prasarana pelayanan serta prosedur pelayanan untuk meningkatkan mutu dan kualitas pelayanan menjadi aspek yang perlu diperhatikan. Oleh karena itu Langkah yang akan dilakukan untuk memperbaiki IKM adalah menerapkan SOP dalam memberikan pelayanan kepada masyarakat dan melakukan evaluasi menyeluruh terhadap pelayanan yang diberikan kepada masyarakat. Memberikan inovasi disetiap pelayanan kepada masyarakat untuk benar-benar memberikan kepuasan kepada masyarakat.

Tabel 3.3

Perbandingan Realisasi Kinerja Tahun 2023 dengan Kondisi Yang Harus Dicapai Pada Tahun 2026 berdasarkan target pada Rencana Strategis

NO	SASARAN STRATEGIS	INDIKATOR SASARAN	TARGET JANGKA MENENGAH PADA RENSTRA 2026	REALISASI 2023	CAPAIAN 2023
(1)	(2)	(3)	(4)	(5)	(6)
1	Meningkatnya Kualitas Kesehatan Keluarga, Gizi Masyarakat dan Menurunnya Angka Kesakitan, Kematian, Kecacatan Penyakit Menular dan Tidak Menular	Angka Kematian Ibu (AKI)	110	147	Sangat memuaskan
		Angka Kematian Bayi (AKB)	6,22	7,29	Sangat memuaskan
		Persentase Balita Stunting	10,40	6,95	Sangat memuaskan
		Persentase Keberhasilan Penanganan Penyakit Menular dan Tidak Menular	100	78	Sangat Baik
2	Terlaksananya Sumber Daya Kesehatan sesuai standar	Persentase pengelolaan, pemenuhan dan pembinaan Sumber daya manusia sesuai standar	94	90	Sangat memuaskan
3	Terlaksananya Sediaan Farmasi, Alat Kesehatan dan Makanan minuman	Persentase pengelolaan Sediaan Farmasi, Alat Kesehatan dan Makanan	100	110	Sangat memuaskan

NO	SASARAN STRATEGIS	INDIKATOR SASARAN	TARGET JANGKA MENENGAH PADA RENSTRA 2026	REALISASI 2023	CAPAIAN 2023
	sesuai standar	minuman sesuai standar			
4	Terlaksananya Pemberdayaan masyarakat bidang kesehatan sesuai standar	Persentase pengelolaan pemberdayaan masyarakat bidang kesehatan sesuai standar	100	98	Sangat memuaskan
5	Terlaksananya Penunjang urusan Pemerintahan Daerah Kabupaten	Persentase Pengelolaan Penunjang urusan Pemerintahan Daerah Kabupaten	93	104	Sangat memuaskan
		Indeks Kepuasan Masyarakat Bidang Kesehatan	A	C	Sangat memuaskan

Sumber Data: Renstra Dinkes 2021-2026, Dinkes dan Bappeda, 2023)

Berdasarkan tabel 3.3 sesuai dengan target akhir Renstra Dinas Kesehatan indikator Angka Kematian Ibu (AKI) sebesar 110 pada tahun 2026 sedangkan capaian pada tahun 2023 sebesar 147.

Indikator selanjutnya adalah Angka Kematian Bayi (AKB) ditargetnya bisa turun menjadi 6,22 pada tahun 2026 sedangkan capaian tahun 2023 masih 7,29. Jika melihat laju perkembangan capaian dari tahun sebelumnya maka target penurunan AKI dan AKB masih bisa dicapai sesuai dengan rencana aksi.

Persentase balita stunting menargetkan sebesar 10,4 pada tahun 2026 sedangkan capaian pada tahun 2023 sudah mencapai target yaitu 6,95.

Persentase keberhasilan penanganan penyakit menular dan penyakit tidak menular menargetkan 100% artinya seluruh sasaran sesuai dengan target semua program yang mendukung nilai program PM dan PTM pada tahun 2026 harus tercapai sedangkan capaian program PM dan PTM pada tahun 2023 masih belum mencapai target yaitu sebesar 78%. Untuk pencapaian target

yang telah ditentukan diperlukan inovasi program dan evaluasi serta perbaikan yang menyeluruh terkait dengan pemberian pelayanan kesehatan kepada masyarakat khususnya di Kabupaten Jember.

Indikator terlaksananya Sumber Daya Kesehatan sesuai standar pada tahun 2026 menargetkan sebesar 94% sedangkan capaian pada tahun 2023 sebesar 82%. Pada tahun 2026 Dinas Kesehatan menargetkan 94% dari kebutuhan/kekurangan SDM pada seluruh fasilitas pelayanan kesehatan di Kabupaten Jember dapat terpenuhi sesuai standar.

Indikator Persentase pengelolaan Sediaan Farmasi, Alat Kesehatan dan Makanan minuman sesuai standar menargetkan 100% pada tahun 2026 sedangkan capaian pada tahun 2023 telah mencapai target yaitu 110%. Evaluasi perlu dilakukan untuk mempertahankan dan meningkatkan capaian program sehingga target pada akhir Renstra dapat tercapai.

Persentase pengelolaan pemberdayaan masyarakat bidang kesehatan sesuai standar menargetkan 100% pada tahun 2026 sedangkan capaian tahun 2023 masih sebesar 98% atau belum mencapai target. Faktor yang menyebabkan tidak tercapainya target adalah capaian indikator peningkatan perilaku hidup bersih dan sehat (PHBS) belum sesuai target. Untuk mencapai target kegiatan PHBS maka perlu dilakukan kegiatan upaya promotif dan preventif tentang pentingnya PHBS dalam menjaga kesehatan baik individu maupun keluarga dan lingkungan.

Tabel 3.4
Perbandingan Realisasi Kinerja dengan Realisasi Nasional

NO.	SASARAN STRATEGIS	INDIKATOR SASARAN	REALISASI	REALISASI NASIONAL	KET. (+/-)
(1)	(2)	(3)	(4)	(5)	(6)
1	Meningkatnya Kualitas Kesehatan Keluarga dan Gizi Masyarakat	Angka kematian Ibu (AKI)	147	305	Capaian indikator sasaran lebih baik dari capaian Nasional
		Angka Kematian Bayi (AKB)	7,29	24	
		Persentase Balita Stunting	6,95	24	

Sumber Data: Kemkes.go.id, (2023).

Pada tabel 3.4 dari 5 (lima) sasaran Dinas Kesehatan hanya pada sasaran 1 yang memiliki realisasi secara nasional. AKB realisasi Kab Jember sebesar 7,29 lebih kecil dari realisasi nasional sebesar 24. Artinya capaian atau realisasi AKB di Kabupaten Jember lebih baik / diatas rata-rata capaian secara nasional. Begitu juga dengan capaian AKI di Kab Jember sebesar 147 jauh lebih kecil daripada capaian nasional sebesar 305. Persentase balita stunting target nasional sebesar 24 dan capaian di Kabupaten Jember tahun 2023 sebesar 6,95.

Capaian Kabupaten Jember baik AKI, AKB dan Stunting sudah diatas rata-rata realisasi dan target secara nasional. Capaian ini merupakan tren positif yang dicapai Kabupaten Jember berkat dampak dari upaya melibatkan lintas sektor lintas multistakeholder dalam langkah kolaborasi menuntaskan permasalahan-permasalahan kesehatan di Kabupaten Jember. Dengan kolaborasi ini seluruh lapisan masyarakat dapan mengambil peran masing-masing sesuai dengan tupoksi, jenis dan wewenang yang dimiliki.

B.2 ANALISA PENYEBAB KEBERHASILAN DAN KEGAGALAN

Untuk menganalisa keberhasilan atau kegagalan indikator kinerja dalam rangka pencapaian sasaran dapat dilihat pada table sebagai berikut :

Table 3.5
Ikhtisar Capaian Kinerja pada tahun 2023

Sasaran/ Indikator Sasaran	% Capaian	Predikat						
		Sangat Memuaskan	Memuaskan	Sangat Baik	Baik	Cukup	Kurang	Sangat Kurang
Sasaran 1 : Meningkatnya Kualitas Kesehatan Keluarga, Gizi Masyarakat dan Menurunnya Angka Kesakitan, Kematian, Kecacatan								

Sasaran/ Indikator Sasaran	% Capaian	Predikat						
		Sangat Memuaskan	Memuaskan	Sangat Baik	Baik	Cukup	Kurang	Sangat Kurang
Penyakit Menular dan Tidak Menular								
Indikator 1.1 Angka kematian Ibu (AKI)	95	√						
Indikator 1.2 Angka Kematian Bayi (AKB)	105	√						
Indikator 1.3 Persentase Balita Stunting	139	√						
Indikator 1.4 Persentase Keberhasilan Penanganan Penyakit Menular dan Tidak Menular	78			√				
Rata rata capaian	85		√					
Sasaran 2 : Terlaksananya Sumber Daya Kesehatan sesuai standar								
Indikator 2.1 Persentase pengelolaa, pemenuhan dan pembinaan Sumber	104	√						

Sasaran/ Indikator Sasaran	% Capaian	Predikat						
		Sangat Memuaskan	Memuaskan	Sangat Baik	Baik	Cukup	Kurang	Sangat Kurang
daya manusia sesuai standar								
Rata rata capaian	104	√						
Sasaran 3 : Terlaksananya Sediaan Farmasi, Alat Kesehatan dan Makanan minuman sesuai standar								
Indikator 3.1 Persentase pengelolaan Sediaan Farmasi, Alat Kesehatan dan Makanan minuman sesuai standar	100	√						
Rata rata capaian	100	√						
Sasaran 4 : Terlaksananya Pemberdayaan masyarakat bidang kesehatan sesuai standar								
Indikator 4.1 Persentase pengelolaan pemberdayaan masyarakat	130	√						

Sasaran/ Indikator Sasaran	% Capaian	Predikat						
		Sangat Memuaskan	Memuaskan	Sangat Baik	Baik	Cukup	Kurang	Sangat Kurang
bidang kesehatan sesuai standar								
Rata rata capaian	130	√						
Sasaran 5 : Terlaksananya Penunjang urusan Pemerintahan Daerah Kabupaten								
Indikator 5.1 Persentase Pengelolaan Penunjang urusan Pemerintahan Daerah Kabupaten	103	√						
Indikator 5.2 Indeks Kepuasan Masyarakat Bidang Kesehatan	95	√						
Rata rata capaian	99	√						

Dari table 3.5 diatas, dapat disimpulkan bahwa :

Sasaran Strategis 1 : Meningkatnya Kualitas Kesehatan Keluarga, Gizi Masyarakat dan Menurunnya Angka Kesakitan, Kematian, Kecacatan Penyakit Menular dan Tidak Menular.

Sasaran 1 terdiri dari 4 indikator yaitu

- Angka Kematian Bayi (AKB),
- Angka kematian Ibu (AKI),
- Balita Stunting dan
- Angka Kesakitan, Kematian, Kecacatan Penyakit Menular dan Tidak Menular.

Angka Kematian Bayi (AKB) menargetkan 7,72 dan mendapatkan capaian 7,29. Artinya pada tahun 2023 di Kabupaten Jember masih terdapat 7-8 bayi (0-11 bulan) meninggal dari 1.000 kelahiran hidup.

Angka kematian Ibu (AKI) menargetkan 147 dan mendapatkan capaian 147. Artinya pada tahun 2023 di Kabupaten Jember masih terdapat 147 ibu meninggal selama kehamilan, melahirkan, dan dalam masa nifas dari 100.000 kelahiran hidup.

Balita Stunting adalah masalah kurang gizi kronis yang disebabkan oleh kurangnya asupan gizi dalam waktu yang cukup lama, sehingga mengakibatkan gangguan pertumbuhan pada anak yakni tinggi badan anak lebih rendah atau pendek (kerdil) dari standar usianya. Menargetkan 11,4% dan mendapatkan capaian 6,95% hal ini dapat diartikan bahwa pada tahun 2023 di Kabupaten Jember masih terdapat 6,95% balita stunting dari total 173.043 balita atau 11.931 balita mengalami stunting.

Peningkatan capaian/realisasi AKI, AKB dan Stunting ini banyak didukung program terobosan atau program-program inovasi Pemkab Jember pada Dinas Kesehatan Kabupaten Jember yaitu Jember Pusat Edukasi dan Penurunan Stunting (J-PENTING). Program inovasi ini mencakup Gerakan Edukasi dan Eksekusi. Edukasi berfokus pada Stunting, AKI, AKB, Pernikahan Dini dan Kemiskinan Ekstrim, antara lain menggunakan pendekatan Komunikasi Perubahan Perilaku dan Promosi Kesehatan. Eksekusi Stunting, AKI, AKB, Pernikahan Dini dan Kemiskinan Ekstrim memakai strategi *Collaborative Governance* melalui program Gerakan Masyarakat Jember Peduli Ibu dan Balita (Gemar Jelita). *Collaborative Governance* dalam Gerakan Edukasi dan Eksekusi melibatkan multisektor dan multistakeholder. Pemerintah, Dunia Usaha, Akademisi, Media dan Masyarakat.

Peningkatan capaian dapat disimpulkan bahwa upaya bidang Kesehatan yang dilakukan oleh Dinas Kesehatan dan pihak terkait sudah benar dan tepat. Langkah yang harus dilakukan adalah menjaga dan meningkatkan capaian dengan cara meningkatkan kerja sama lintas sektor terkait AKI, AKB dan Stunting mengingat ketiga indikator tersebut sangat dapat dipengaruhi oleh faktor social, ekonomi, budaya, politik dan lingkungan. Sehingga masalah akan sangat tepat jika seluruh pihak terkait dapat bersama-sama untuk saling

bekerjasama dan saling mendukung tercapainya tujuan mengeliminasi AKI, AKB dan Stunting di Kabupaten Jember kedepannya.

Angka keberhasilan penanganan penyakit menular dan tidak menular pada tahun 2023 mengalami peningkatan jika dibandingkan dengan tahun 2022. Pada tahun 2023 menargetkan 100% dan mendapatkan capaian 78%. Pelayanan penyakit menular dan tidak menular ini diberikan tersebar di seluruh Puskesmas dan jaringannya di Kabupaten Jember. Penyakit Menular terdiri dari Pengelolaan pelayanan kesehatan Tuberkulosis, HIV, Diare, Hepatitis, DBD, Malaria, Kusta, Frambusia, Ispa Pneumonia, Kecacingan dan Zoonosis. Pada tahun 2023 Dinas kesehatan mendapatkan penghargaan Bebas Frambusia dari Kementerian Kesehatan.

Penyakit Tidak Menular (PTM) terdiri dari pelayanan kesehatan usia produktif, Hipertensi, Diabetes Militus, Gangguan Jiwa Berat, Indera dan Gigi dan Mulut. Capaian terendah pada program PTM yaitu Hipertensi. Capaian pelayanan hipertensi pada tahun 2023 mendapatkan capaian sebesar 30% dari target yang telah ditentukan sebesar 100%.

Surveilans Kesehatan terdiri dari Pelayanan bagi penduduk pada kondisi Kejadian Luar Biasa (KLB), Kewaspadaan dini dan respon wabah dan surveilans kesehatan. Dari ketiga kegiatan tersebut semuanya telah mencapai target sebesar 100%.

Capaian yang masih belum dapat sesuai dengan target ini diakibatkan karena :

1. Promosi Kesehatan masih kurang inten dilakukan oleh tenaga kesehatan
2. Peran serta multi sektor dan multistakeholder masih kurang untuk ikut ambil peran dalam upaya penurunan AKI, AKB, Stunting dan pelayanan PM PTM.
3. Inovasi program pelayanan Kesehatan penyakit menular dan tidak menular masih kurang ditonjolkan kepada masyarakat
4. Masyarakat menolak untuk diberikan promosi kesehatan *door to door* dirumah masing-masing oleh tenaga kesehatan. Karena masyarakat memiliki persepsi sedang sehat-sehat saja dan tidak sedang sakit.

Solusi yang perlu dilakukan adalah :

1. Promosi kesehatan oleh tenaga kesehatan bersama lintas sektor terkait AKI, AKB dan Stunting.
2. Inovasi program AKI, AKB dan Stunting untuk mendukung program unggulan daerah Jember Pusat Edukasi dan Penurunan Stunting (J-PENTING), J-Pasti Kueren, J-Berbagi Stars dan J-emant.
3. Petugas kesehatan dapat berkolaborasi dengan seluruh lintas sektor untuk dapat lebih aktif menjemput bola mendekati akses pelayanan kesehatan kepada masyarakat. Sehingga dapat meminimalisir persepsi masyarakat untuk mendapatkan pelayanan kesehatan harus ke Puskesmas.

Sasaran Strategis 2 : Terlaksananya Sumber Daya Kesehatan sesuai standar. Sasaran ini belum mencapai target sehingga masih banyak ditemukan di beberapa instansi pelayanan kesehatan kurang sumber daya manusia nya. Langkah yang harus dilakukan oleh Dinas Kesehatan adalah pemetaan kebutuhan SDM pada seluruh fasilitas pelayanan kesehatan di Kabupaten Jember sebagai dasar usulan kebutuhan atau kekurangan SDM kepada BKD dan atau BKN.

Sasaran Strategis 3 : Terlaksananya Sediaan Farmasi, Alat Kesehatan dan Makanan minuman sesuai standar. Sasaran ini telah mencapai target dikarenakan target pengawasan PIRT dan Pemeriksaan Post Market pada Produk dan Sarana Produksi Makanan Minuman Industri Rumah Tangga terus dilakukan untuk memberikan keamanan pangan dan mewujudkan rasa aman masyarakat dalam mengkonsumsi produk makanan dan minuman industri rumah tangga di Kabupaten Jember.

Sasaran Strategis 4 : Terlaksananya Pemberdayaan masyarakat bidang kesehatan sesuai standar. Sasaran ini pada tahun 2023 belum mencapai target. Faktor yang menyebabkan tidak tercapainya target adalah capaian indikator peningkatan perilaku hidup bersih dan sehat (PHBS) belum sesuai target. Untuk mencapai target kegiatan PHBS maka perlu dilakukan kegiatan upaya promotif

dan preventif tentang pentingnya PHBS dalam menjaga kesehatan baik individu maupun keluarga dan lingkungan.

Sasaran Strategis 5 : Meningkatnya Akses dan Kualitas Pelayanan Kesehatan Indikator Persentase pengelolaan penunjang urusan Pemerintahan Daerah Kabupaten telah melebihi target sebesar 95% dari target yang telah ditentukan sebesar 92%. Selanjutnya untuk indikator Indeks kepuasan Masyarakat (IKM) pada Dinas Kesehatan mendapatkan nilai 73 kategori C. Capaian tidak sesuai target ini terjadi karena kualitas pelayanan yang diberikan oleh Dinas Kesehatan masih tetap seperti tahun-tahun sebelumnya sementara harapan masyarakat mengalami peningkatan sehingga selisih ini menyebabkan indeks kepuasan masyarakat pada Dinas Kesehatan mengalami penurunan. Langkah yang akan dilakukan untuk memperbaiki IKM adalah :

1. menerapkan SOP dalam memberikan pelayanan kepada masyarakat.
2. Memberikan inovasi disetiap pelayanan kepada masyarakat untuk benar-benar memberikan kepuasan kepada masyarakat.
3. Memberikan kesempatan kepada masyarakat untuk menyampaikan feedback persepsi yang dirasakan setelah mendapatkan pelayanan sehingga data ini dapat menjadi bahan evaluasi dan kontrol kualitas pelayanan yang diberikan di Dinas Kesehatan.

Berdasarkan tabel 3.5 dari pengukuran kinerja tahun 2023, secara umum realisasi kinerja Dinas Kesehatan Kabupaten Jember dalam kategori A **(Memuaskan)**.

B.3 ANALISA PROGRAM – KEGIATAN – SUB KEGIATAN YANG MENDUKUNG SASARAN

Dalam rangka mewujudkan tujuan dan sasaran Dinas Kesehatan Kabupaten Jember pada tahun 2023 didukung 5 (lima) Program 13 (tiga belas) Kegiatan dan 52 (lima puluh dua) Sub Kegiatan, dengan uraian capaian sebagaimana tabel berikut :

Tabel 3.6
Target dan Realisasi Program dan Kegiatan Pendukung Sasaran Dinas
Kesehatan Kabupaten Jember tahun 2023

Sasaran Strategis 1 : Meningkatnya Kualitas Kesehatan Keluarga, Gizi Masyarakat dan Menurunnya Angka Kesakitan, Kematian, Kecacatan Penyakit Menular dan Tidak Menular

No	Program/ Kegiatan/ Sub Kegiatan	Target	Capaian	%
1.	Program : Program Pemenuhan Upaya Kesehatan Perorangan Dan Upaya Kesehatan Masyarakat			
	Kegiatan : Penyediaan Layanan Kesehatan untuk UKM dan UKP Rujukan Tingkat Daerah Kabupaten/Kota			
	Sub Kegiatan : Pengelolaan Pelayanan Kesehatan Ibu Hamil			
	Input : Sumber daya dan Dana yang dibutuhkan	5.256.212.900	4.069.243.700	77%
	Output : Jumlah Ibu Hamil yang mendapatkan Pelayanan Kesehatan Sesuai Standar	36.627 bumil	29.052 bumil	79%
	Outcome : Persentase Kesehatan Ibu Hamil			
2	Program : Program Pemenuhan Upaya Kesehatan Perorangan Dan Upaya Kesehatan Masyarakat			
	Kegiatan : Penyediaan Layanan Kesehatan untuk UKM dan UKP Rujukan Tingkat Daerah Kabupaten/Kota			
	Sub Kegiatan : Pengelolaan Pelayanan Kesehatan Ibu Bersalin			
	Input : Sumber daya dan Dana yang dibutuhkan	0	0	0
	Output : Jumlah Ibu Bersalin yang Mendapatkan Pelayanan Kesehatan Sesuai Standar	34.962 bulin	31.411 bulin	89

	Outcome : Persentase Kesehatan Ibu Bersalin			
		 <p data-bbox="853 683 1425 728">Pelayanan ibu baru lahir di Puskesmas</p>		
 <p data-bbox="252 1086 821 1153">Pemberian PMT oleh Bupati kepada Ibu Hamil</p>		 <p data-bbox="853 1086 1425 1131">Pendampingan Ibu hamil resiko tinggi</p>		

Sub kegiatan pengelolaan pelayanan kesehatan ibu hamil di ukur dengan indikator jumlah ibu hamil yang mendapatkan pelayanan kesehatan sesuai standar, indikator ini juga merupakan salah satu indikator standar pelayanan minimal (SPM) kesehatan yang menargetkan sebesar 100% ibu hamil mendapatkan pelayanan kesehatan sesuai standar. Pada tahun 2023 total sasaran sebanyak 36.627 ibu hamil dan yang mendapatkan pelayanan sebanyak 29.052 ibu hamil. Artinya capaian pelayanan kesehatan ibu hamil sebesar 79%. Masih ada 21% ibu hamil yang belum mendapatkan pelayanan kesehatan sesuai standar hal ini dikarenakan skrining ibu hamil kurang maksimal, belum optimalnya koordinasi antar jejaring puskesmas serta sebagian Pasangan Usia Subur (PUS) sudah terpapar kontrasepsi hormonal.

Sub kegiatan Pengelolaan pelayanan kesehatan ibu bersalin di ukur dengan indikator jumlah ibu bersalin yang mendapatkan pelayanan kesehatan sesuai standar, sub kegiatan ini merupakan indikator SPM kesehatan yang menargetkan sebesar 100% ibu bersalin sudah seharusnya melakukan persalinan

di fasilitas pelayanan kesehatan (fasyankes) oleh tenaga kesehatan. Pada tahun 2023 dari total 34.962 ibu bersalin sebanyak 31.411 ibu bersalin sudah mendapatkan pelayanan kesehatan sesuai standar. Artinya capaian pelayanan ibu bersalin sebesar 89%. Pada tahun 2023 ini masih terdapat 10% ibu melahirkan tidak di fasyankes (dukun bayi).

Selain itu masih terdapat kendala mengenai definisi operasional yang digunakan untuk menentukan target sasaran ibu hamil dan ibu bersalin dikarenakan target yang digunakan adalah jumlah hasil proyeksi sedangkan capaian adalah jumlah riil ibu hamil dan ibu bersalin yang ada. Sehingga capaian sesuai target yaitu 100% sangat sulit dicapai. Untuk terus meningkatkan capaian pelayanan kesehatan ibu bersalin dan ibu hamil dinas kesehatan terus mengupayakan promosi kesehatan kepada masyarakat bekerjasama dengan seluruh lintas sektor terkait. Sebagaimana terdapat dokumentasi pada tabel pelaksanaan kegiatan pemberian PMT kepada ibu hamil beresiko tinggi oleh Bupati dan pendampingan ibu hamil resiko tinggi di aula PB Sudirman Jember. Langkah – Langkah ini dilakukan guna meningkatkan pelayanan kesehatan dan menekan AKI dan AKB di Kab. Jember.

No	Program/ Kegiatan/ Sub Kegiatan	Target	Capaian	%
1.	Program : Program Pemenuhan Upaya Kesehatan Perorangan Dan Upaya Kesehatan Masyarakat			
	Kegiatan : Penyediaan Layanan Kesehatan untuk UKM dan UKP Rujukan Tingkat Daerah Kabupaten/Kota			
	Sub Kegiatan : Pengelolaan Pelayanan Kesehatan Bayi Baru Lahir			
	Input : Sumber daya dan Dana yang dibutuhkan	0	0	0
	Output : Jumlah Bayi Baru Lahir yang Mendapatkan Pelayanan Kesehatan Sesuai Standar	33.297 bayi	31.544 bayi	94
	Outcome : Persentase Kesehatan Bayi Baru Lahir			
2	Program : Program Pemenuhan Upaya Kesehatan Perorangan Dan			

	Upaya Kesehatan Masyarakat			
	Kegiatan : Penyediaan Layanan Kesehatan untuk UKM dan UKP Rujukan Tingkat Daerah Kabupaten/Kota			
	Sub Kegiatan : Pengelolaan Pelayanan Kesehatan Balita			
	Input : Sumber daya dan Dana yang dibutuhkan	130.400.000	130.139.250	99
	Output : Jumlah Balita yang Mendapatkan Pelayanan Kesehatan Sesuai Standar	171.685 balita	141.360 balita	82
	Outcome : Cakupan Pelayanan Kesehatan Balita Sesuai Standar			
3	Program : Program Pemenuhan Upaya Kesehatan Perorangan Dan Upaya Kesehatan Masyarakat			
	Kegiatan : Penyediaan Layanan Kesehatan untuk UKM dan UKP Rujukan Tingkat Daerah Kabupaten/Kota			
	Sub Kegiatan : Pengelolaan Pelayanan Kesehatan pada Usia Pendidikan Dasar			
	Input : Sumber daya dan Dana yang dibutuhkan	768.320.000	682.300.000	88
	Output : Jumlah orang usia Pendidikan dasar yang Mendapatkan Pelayanan Kesehatan Sesuai Standar	294.491 orang	272.396 orang	92
	Outcome : Perbaikan Gizi Masyarakat			



Sosialisasi screening Hypotiroid pada bayi baru lahir di Puskesmas

Pemberian makanan tambahan oleh Bupati kepada Balita dan Ibu Hamil

No	Program/ Kegiatan/ Sub Kegiatan	Target	Capaian	%
1.	Program : Program Pemenuhan Upaya Kesehatan Perorangan Dan Upaya Kesehatan Masyarakat			
	Kegiatan : Penyediaan Layanan Kesehatan untuk UKM dan UKP Rujukan Tingkat Daerah Kabupaten/Kota			
	Sub Kegiatan : Pengelolaan Pelayanan Kesehatan Gizi Masyarakat			
	Input : Sumber daya dan Dana yang dibutuhkan	7.001.158.000	6.800.858.000	97
	Output : Jumlah Dokumen Hasil Pengelolaan Pelayanan Gizi Masyarakat	1 Dokumen	1 Dokumen	100

	Outcome : Perbaikan Gizi Masyarakat			
2	Program : Program Pemenuhan Upaya Kesehatan Perorangan Dan Upaya Kesehatan Masyarakat			
	Kegiatan : Penyediaan Layanan Kesehatan untuk UKM dan UKP Rujukan Tingkat Daerah Kabupaten/Kota			
	Sub Kegiatan : Pengelolaan Pelayanan Kesehatan pada Usia lanjut			
	Input : Sumber daya dan Dana yang dibutuhkan	0	0	0
	Output : Penduduk Usia Lanjut yang mendapatkan pelayanan kesehatan sesuai standar	429.164 lansia	299.778 lansia	69
	Outcome : Persentase Pelayanan Usia Lanjut			
3	Program : Program Pemenuhan Upaya Kesehatan Perorangan Dan Upaya Kesehatan Masyarakat			
	Kegiatan : Penyediaan Layanan Kesehatan untuk UKM dan UKP Rujukan Tingkat Daerah Kabupaten/Kota			
	Sub Kegiatan : Pengelolaan Pelayanan Kesehatan pada Usia Produktif			
	Input : Sumber daya dan Dana yang dibutuhkan	0	0	0
	Output : Jumlah Penduduk Usia Produktif yang mendapatkan pelayanan kesehatan sesuai standar	1.553.827	1.172.753	75
	Outcome : Persentase Pelayanan Usia Produktif			



Sosialisasi Gizi dan Stunting pada wilayah lokus stunting



Senam lansia dalam rangka HKN ke-58 dan pertemuan dengan lansia pengelola program sekolah eyang eyang di desa ledokombo

No	Program/ Kegiatan/ Sub Kegiatan	Target	Capaian	%
1.	Program : Program Pemenuhan Upaya Kesehatan Perorangan Dan Upaya Kesehatan Masyarakat			
	Kegiatan : Penyediaan Layanan Kesehatan untuk UKM dan UKP Rujukan Tingkat Daerah Kabupaten/Kota			
	Sub Kegiatan : Pelayanan Kesehatan Penyakit Menular dan Tidak Menular			
	Input : Sumber daya dan Dana yang dibutuhkan	3.942.048.200	3.164.337.711	80
	Output : Jumlah Dokumen Hasil			

	Pelayanan Kesehatan Penyakit Menular dan Tidak Menular Sesuai Standar	21 Dokumen	21 Dokumen	100
	Outcome : Cakupan Deteksi Dini Penyakit Sesuai Target			
2.	Program : Program Pemenuhan Upaya Kesehatan Perorangan Dan Upaya Kesehatan Masyarakat			
	Kegiatan : Penyediaan Layanan Kesehatan untuk UKM dan UKP Rujukan Tingkat Daerah Kabupaten/Kota			
	Sub Kegiatan : Pengelolaan Pelayanan Kesehatan Penderita Hipertensi			
	Input : Sumber daya dan Dana yang dibutuhkan	80.720.000	58.904.000	72
	Output : Jumlah Penderita Hipertensi yang Mendapatkan Pelayanan Kesehatan Sesuai Standar	761.047	232.477	30
	Outcome : Cakupan Deteksi Dini Penyakit Sesuai Target			
3.	Program : Program Pemenuhan Upaya Kesehatan Perorangan Dan Upaya Kesehatan Masyarakat			
	Kegiatan : Penyediaan Layanan Kesehatan untuk UKM dan UKP Rujukan Tingkat Daerah Kabupaten/Kota			
	Sub Kegiatan : Pengelolaan pelayanan kesehatan pada Penderita Diabetes Melitus			
	Input : Sumber daya dan Dana yang dibutuhkan	422.400.000	422.100.000	99
	Output : Jumlah Penderita Diabetes Melitus yang Mendapatkan Pelayanan Kesehatan Sesuai Standar	36.988	33.187	89
	Outcome : Cakupan Deteksi Dini Penyakit Sesuai Target			
4.	Program : Program Pemenuhan			

	Upaya Kesehatan Perorangan Dan Upaya Kesehatan Masyarakat			
	Kegiatan : Penyediaan Layanan Kesehatan untuk UKM dan UKP Rujukan Tingkat Daerah Kabupaten/Kota			
	Sub Kegiatan : Pengelolaan pelayanan kesehatan Orang Dengan Gangguan Jiwa Berat			
	Input : Sumber daya dan Dana yang dibutuhkan	16.000.000	16.000.000	100
	Output : Jumlah Orang yang Mendapatkan Pelayanan Kesehatan Orang dengan Gangguan Jiwa Berat Sesuai Standar	4.729	3.027	64
	Outcome : Cakupan Deteksi Dini Penyakit Sesuai Target			
5.	Program : Program Pemenuhan Upaya Kesehatan Perorangan Dan Upaya Kesehatan Masyarakat			
	Kegiatan : Penyediaan Layanan Kesehatan untuk UKM dan UKP Rujukan Tingkat Daerah Kabupaten/Kota			
	Sub Kegiatan : Pengelolaan Pelayanan Kesehatan Orang Terduga Tuberkulosis			
	Input : Sumber daya dan Dana yang dibutuhkan	417.371.797	329.081.200	78
	Output : Cakupan Deteksi Dini Penyakit Sesuai Target	34.395	34.395	100
	Outcome : Persentase Puskesmas dengan cakupan tatalaksana penyakit menular dan tidak menular yang ditemukan sesuai standar			
6.	Program : Program Pemenuhan Upaya Kesehatan Perorangan Dan Upaya Kesehatan Masyarakat			
	Kegiatan : Penyediaan Layanan Kesehatan untuk UKM dan UKP			

Rujukan Tingkat Daerah Kabupaten/Kota			
Sub Kegiatan : Pengelolaan Pelayanan Kesehatan Orang dengan Risiko Terinfeksi HIV			
Input : Sumber daya dan Dana yang dibutuhkan	480.000.000	269.180.000	56
Output : Jumlah Orang Terduga Menderita HIV yang Mendapatkan Pelayanan Sesuai Standar	45.204	39.080	86
Outcome : Cakupan Deteksi Dini Penyakit Sesuai Target			



Sosialisasi Lintas Sektor dalam Upaya Pengurangan Risiko Krisis Kesehatan di Kabupaten Jember



Layanan Puskesmas terhadap Pasien sesuai dengan tatalaksana



Layanan Puskesmas terhadap pekerja sektor informal dalam rangka pemeriksaan tekanan darah



Pemeriksaan Tekanan Darah dalam rangka tes kebugaran



Skринing puskesmas dalam rangka pelayanan pemeriksaan DM



Kunjungan dalam rangka pemeriksaan dan konsultasi pasien ODGJ



Advokasi Penanggulangan Penyakit Tuberkulosis di Tempat Kerja di Kabupaten Jember



Moner Dalam Rangka Peningkatan Angka Enrollment dan Keberhasilan Pengobatan TBC RO di Kabupaten Jember

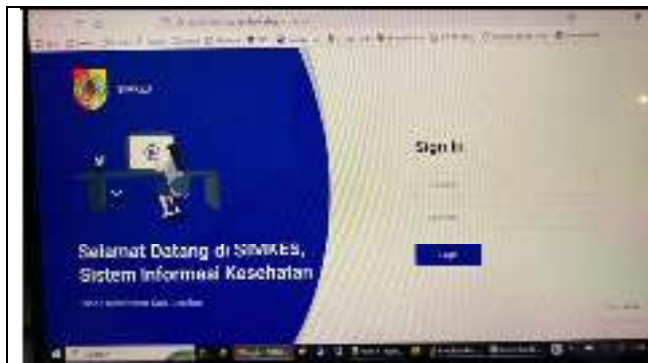
No	Program/ Kegiatan/ Sub Kegiatan	Target	Capaian	%
1.	Program : Program Pemenuhan Upaya Kesehatan Perorangan Dan Upaya Kesehatan Masyarakat			
	Kegiatan : Penyediaan Layanan Kesehatan untuk UKM dan UKP Rujukan Tingkat Daerah Kabupaten/Kota			
	Sub Kegiatan : Pengelolaan Jaminan Kesehatan Masyarakat			
	Input : Sumber daya dan Dana yang dibutuhkan	123.239.487.651	123.137.207.261	99
	Output : Pengelolaan Jaminan Kesehatan Masyarakat	1 Dokumen	1 Dokumen	100
	Outcome : Kepesertaan JKN-KIS			
2.	Program : Program Pemenuhan			

	Upaya Kesehatan Perorangan Dan Upaya Kesehatan Masyarakat			
	Kegiatan : Penyediaan Layanan Kesehatan untuk UKM dan UKP Rujukan Tingkat Daerah Kabupaten/Kota			
	Sub Kegiatan : Pengelolaan Pelayanan Kesehatan Lingkungan			
	Input : Sumber daya dan Dana yang dibutuhkan	7.284.645.600	6.898.335.750	94
	Output : Jumlah Dokumen Hasil Pengelolaan Pelayanan Kesehatan Lingkungan	1 Dokumen	1 Dokumen	100
	Outcome : Peningkatan Kesehatan Lingkungan			
3.	Program : Program Pemenuhan Upaya Kesehatan Perorangan Dan Upaya Kesehatan Masyarakat			
	Kegiatan : Penyediaan Layanan Kesehatan untuk UKM dan UKP Rujukan Tingkat Daerah Kabupaten/Kota			
	Sub Kegiatan : Pengelolaan Pelayanan Kesehatan Tradisional, Akupuntur, Asuhan Mandiri, dan Tradisional Lainnya			
	Input : Sumber daya dan Dana yang dibutuhkan	75.123.000	66.185.000	88
	Output : Jumlah Dokumen Hasil Pengelolaan Pelayanan Kesehatan Tradisional, Akupuntur, Asuhan Mandiri dan Tradisional Lainnya	1 Dokumen	1 Dokumen	100
	Outcome : Penguatan Pelayanan Kesehatan Tradisional			



No	Program/ Kegiatan/ Sub Kegiatan	Target	Capaian	%
1.	Program : Program Pemenuhan Upaya Kesehatan Perorangan Dan Upaya Kesehatan Masyarakat			
	Kegiatan : Penyelenggaraan Sistem Informasi Kesehatan secara Terintegrasi			
	Sub Kegiatan : Pengelolaan Sistem Informasi Kesehatan			
	Input : Sumber daya dan Dana yang dibutuhkan	308.000.000	303.032.000	98
	Output : Jumlah Dokumen Hasil Pengelolaan Sistem Informasi Kesehatan	50	50	100

	Outcome : Penguatan Pelayanan Kesehatan Primer			
2.	Program : Program Pemenuhan Upaya Kesehatan Perorangan Dan Upaya Kesehatan Masyarakat			
	Kegiatan : Penerbitan Izin Rumah Sakit Kelas C dan D serta Fasilitas Pelayanan Kesehatan Tingkat Daerah Kabupaten/Kota			
	Sub Kegiatan : Peningkatan Mutu Pelayanan Fasilitas Kesehatan			
	Input : Sumber daya dan Dana yang dibutuhkan	1.067.034.891	951.587.330	89
	Output : Jumlah Fasilitas Kesehatan yang Dilakukan Pengukuran Indikator Nasional Mutu (INM) Pelayanan kesehatan	58	58	100
	Outcome : Puskesmas dan Jaringannya Sesuai Standar, Penguatan Pelayanan Kesehatan Primer			
3.	Program : Program Pemenuhan Upaya Kesehatan Perorangan Dan Upaya Kesehatan Masyarakat			
	Kegiatan : Penerbitan Izin Rumah Sakit Kelas C dan D serta Fasilitas Pelayanan Kesehatan Tingkat Daerah Kabupaten/Kota			
	Sub Kegiatan : Penyiapan Perumusan dan Pelaksanaan Pelayanan Kesehatan Rujukan			
	Input : Sumber daya dan Dana yang dibutuhkan	6.979.426.310	6.865.356.340	98
	Output : Jumlah Dokumen Hasil Penyiapan Perumusan dan Pelaksanaan Pelayanan Kesehatan Rujukan	1	1	100
	Outcome : Penguatan Pelayanan Kesehatan Rujukan			



Tampilan Dashboard SIMKES Dinkes



Monev Mutu Pokjari



Tim PSC 119



Sosialisasi Rujukan serta Pedoman Jejaring Rujukan Maternal & Neonatal Kab. Jember

No	Program/ Kegiatan/ Sub Kegiatan	Target	Capaian	%
1.	Program : Program Pemenuhan Upaya Kesehatan Perorangan Dan Upaya Kesehatan Masyarakat			
	Kegiatan : Penyediaan Fasilitas Pelayanan Kesehatan untuk UKM dan UKP Kewenangan Daerah Kabupaten/Kota			
	Sub Kegiatan : Rehabilitasi dan Pemeliharaan Fasilitas Kesehatan Lainnya			
	Input : Sumber daya dan Dana yang dibutuhkan	1.046.431.100	880.299.076	84
	Output : Jumlah Sarana, Prasarana dan Alat Kesehatan	1	1	100

	yang Telah Dilakukan Rehabilitasi dan Pemeliharaan oleh Fasilitas Kesehatan Lainnya			
	Outcome : Puskesmas dan Jaringannya Sesuai Standar			
2	Program : Program Pemenuhan Upaya Kesehatan Perorangan Dan Upaya Kesehatan Masyarakat			
	Kegiatan : Penyediaan Fasilitas Pelayanan Kesehatan untuk UKM dan UKP Kewenangan Daerah Kabupaten/Kota			
	Sub Kegiatan : Pengadaan Alat Kesehatan/Alat Penunjang Medik Fasilitas Pelayanan Kesehatan			
	Input : Sumber daya dan Dana yang dibutuhkan	4.352.705.888	4.282.763.648	98
	Output : Jumlah Alat Kesehatan/Alat Penunjang Medik Fasilitas Pelayanan Kesehatan yang disediakan	6 Unit	4 Unit	100
	Outcome : Fasilitas Pelayanan Kesehatan dengan Ketersediaan Obat, Vaksin dan Alat Kesehatan Sesuai Standar			

No	Program/ Kegiatan/ Sub Kegiatan	Target	Capaian	%
1.	Program : Program Pemenuhan Upaya Kesehatan Perorangan Dan Upaya Kesehatan Masyarakat			
	Kegiatan : Penyediaan Fasilitas Pelayanan Kesehatan untuk UKM dan UKP Kewenangan Daerah Kabupaten/Kota			
	Sub Kegiatan : Pengadaan dan Pemeliharaan Alat Kalibrasi			
	Input : Sumber daya dan Dana yang dibutuhkan	60.444.500	51.848.000	85
	Output : Penyediaan dan Pemeliharaan Alat Uji Kalibrasi	51 Unit	11 Unit	100

	pada Unit Regional Maintenance Center/RMC			
	Outcome : Fasilitas Pelayanan Kesehatan dengan Alkes Terkalibrasi			
2	Program : Program Pemenuhan Upaya Kesehatan Perorangan Dan Upaya Kesehatan Masyarakat			
	Kegiatan : Penyediaan Fasilitas Pelayanan Kesehatan untuk UKM dan UKP Kewenangan Daerah Kabupaten/Kota			
	Sub Kegiatan : Pengadaan Obat dan Vaksin			
	Input : Sumber daya dan Dana yang dibutuhkan	3.798.957.731	3.703.456.233	97
	Output : Jumlah Obat dan Vaksin yang disediakan	3 Paket	3 Paket	100
	Outcome : Fasilitas Pelayanan Kesehatan dengan Ketersediaan Obat, Vaksin dan Alat Kesehatan Sesuai Standar			
3	Program : Program Pemenuhan Upaya Kesehatan Perorangan Dan Upaya Kesehatan Masyarakat			
	Kegiatan : Penyediaan Fasilitas Pelayanan Kesehatan untuk UKM dan UKP Kewenangan Daerah Kabupaten/Kota			
	Sub Kegiatan : Pengadaan Bahan Habis Pakai			
	Input : Sumber daya dan Dana yang dibutuhkan	14.070.868.75 8	12.037.179.82 2	85
	Output : Jumlah Bahan Habis Pakai yang disediakan	3 Paket	3 Paket	100
	Outcome : Fasilitas Pelayanan Kesehatan dengan Ketersediaan Obat, Vaksin dan Alat Kesehatan Sesuai Standar			



Penghargaan Program Gema Cermat (Cerdas Menggunakan Obat) Prov. Jatim



Pengadaan Alat Kesehatan



Kalibrasi Alat Kesehatan



Pengadaan Bahan Habis Pakai



Pengadaan Bahan Habis Pakai

Sasaran Strategis 2 : Terlaksananya Sumber Daya Kesehatan sesuai standar

No	Program/ Kegiatan/ Sub Kegiatan	Target	Capaian	%
1.	Program : Program Peningkatan Kapasitas Sumber Daya Manusia Kesehatan			
	Kegiatan : Perencanaan Kebutuhan dan Pendayagunaan Sumberdaya Manusia Kesehatan untuk UKP dan UKM di Wilayah Kabupaten/Kota			
	Sub Kegiatan : Pemenuhan Kebutuhan Sumber Daya Manusia Kesehatan sesuai Standar			
	Input : Sumber daya dan Dana yang dibutuhkan	9.503.646.468	8.138.131.568	85
	Output : Jumlah Sumber Daya Manusia Kesehatan yang Memenuhi Standar di Fasilitas Pelayanan Kesehatan (Fasyankes)	2.602 Orang	2.602 Orang	100
	Outcome : Fasilitas pelayanan kesehatan dengan nakes standar			
2.	Program : Program Peningkatan Kapasitas Sumber Daya Manusia Kesehatan			
	Kegiatan : Perencanaan Kebutuhan dan Pendayagunaan Sumberdaya Manusia Kesehatan untuk UKP dan UKM di Wilayah			
	Sub Kegiatan : Pembinaan dan Pengawasan Sumber Daya Manusia Kesehatan			
	Input : Sumber daya dan Dana yang dibutuhkan	0	0	0
	Output : Jumlah Dokumen Hasil Pembinaan dan Pengawasan SDM Kesehatan	50 Dokumen	50 Dokumen	100
	Outcome : Fasilitas pelayanan kesehatan dengan nakes standar			



Pembinaan dan Pengawasan
SDM Kesehatan



Pemenuhan Kebutuhan SDM
Kesehatan Sesuai Standar

Sasaran Strategis 3 : Terlaksananya Sediaan Farmasi, Alat Kesehatan dan Makanan minuman

No	Program/ Kegiatan/ Sub Kegiatan	Target	Capaian	%
1.	Program : Program Sediaan Farmasi, Alat Kesehatan Dan Makanan Minuman			
	Kegiatan : Penerbitan Sertifikat Produksi Pangan Industri Rumah Tangga dan Nomor P-IRT sebagai Izin Produksi, untuk Produk Makanan Minuman Tertentu yang dapat Diproduksi oleh Industri Rumah Tangga			
	Sub Kegiatan : Pengendalian dan Pengawasan serta Tindak Lanjut Pengawasan Sertifikat Produksi Pangan Industri Rumah Tangga dan Nomor P-IRT Sebagai Izin Produksi, untuk Produk Makanan Minuman Tertentu yang dapat Diproduksi oleh Industri Rumah Tangga			
	Input : Sumber daya dan Dana yang dibutuhkan	190.227.000	111.835.000	58
	Output : Jumlah Dokumen Hasil Pengendalian dan Pengawasan serta Tindak Lanjut Pengawasan Sertifikat Produksi Pangan IRT dan Nomor P-IRT sebagai Izin Produksi,	12 Dokumen	12 Dokumen	100

	untuk Produk Makanan dan Minuman Tertentu yang dapat Diproduksi oleh Industri Rumah Tangga			
	Outcome : Sarana produksi pangan IRT sesuai standar			
2.	Program : Program Sediaan Farmasi, Alat Kesehatan Dan Makanan Minuman			
	Kegiatan : Pemberian Izin Apotek, Toko Obat, Toko Alat Kesehatan dan Optikal, Usaha Mikro Obat Tradisional (UMOT)			
	Sub Kegiatan : Pengendalian dan Pengawasan serta Tindak Lanjut Pengawasan Perizinan Apotek, Toko Obat, Toko Alat Kesehatan, dan Optikal, Usaha Mikro Obat Tradisional (UMOT)			
	Input : Sumber daya dan Dana yang dibutuhkan	158.800.000	113.417.028	71
	Output : Jumlah Dokumen Hasil Pengendalian dan Pengawasan serta Tindak Lanjut Pengawasan Perizinan Apotek, Toko Obat, Toko Alat Kesehatan, dan Optikal, Usaha Mikro Obat Tradisional (UMOT)	25 Dokumen	30 Dokumen	100
	Outcome : Sarana produksi pangan IRT sesuai standar			
				
<p>Pengawasan Sertifikat Produksi Pangan Industri Rumah Tangga & Nomor P-IRT sebagai Izin Produksi</p>		<p>Pengawasan Terhadap Produk Makanan dan Minuman yang Layak di Konsumsi</p>		

Sasaran Strategis 4 : Terlaksananya Pemberdayaan masyarakat bidang kesehatan

No	Program/ Kegiatan/ Sub Kegiatan	Target	Capaian	%
1.	Program : Program Pemberdayaan Masyarakat Bidang Kesehatan			
	Kegiatan : Advokasi, Pemberdayaan, Kemitraan, Peningkatan Peran serta Masyarakat dan Lintas Sektor Tingkat Daerah Kabupaten/Kota			
	Sub Kegiatan : Peningkatan Upaya Promosi Kesehatan, Advokasi, Kemitraan dan Pemberdayaan Masyarakat			
	Input : Sumber daya dan Dana yang dibutuhkan	40.079.870.790	37.074.637.069	92
	Output : Jumlah Dokumen Promosi Kesehatan, Advokasi, Kemitraan dan Pemberdayaan Masyarakat	51 Dokumen	51 Dokumen	100
	Outcome : Promosi kesehatan dan pemberdayaan masyarakat			





Pemberdayaan masyarakat di wilayah kerja Puskesmas Kaliwates dalam rangka perbaikan gizi



Pemberdayaan masyarakat di wilayah Puskesmas Banjarsengon dalam rangka perbaikan gizi masyarakat

Sasaran Strategis 5 : Terlaksananya Penunjang urusan Pemerintahan Daerah Kabupaten

No	Program/ Kegiatan/ Sub Kegiatan	Target	Capaian	%
1.	Program : Program Penunjang Urusan Pemerintahan Daerah Kabupaten/Kota			
	Kegiatan : Perencanaan, Penganggaran, dan Evaluasi Kinerja Perangkat Daerah			
	Sub Kegiatan : Penyusunan Dokumen Perencanaan Perangkat Daerah			
	Input : Sumber daya dan Dana yang dibutuhkan	371.743.338	351.358.433	94
	Output : Jumlah Dokumen Perencanaan Perangkat Daerah	4 dokumen	4 dokumen	100
	Outcome : Persentase Realisasi Anggaran			
2	Program : Program Penunjang Urusan Pemerintahan Daerah Kabupaten/Kota			
	Kegiatan : Administrasi Keuangan Perangkat Daerah			
	Sub Kegiatan : Penyediaan Gaji dan Tunjangan ASN			
	Input : Sumber daya dan Dana yang dibutuhkan	143.479.223.437	138.606.881.819	96
	Output : Jumlah Orang yang menerima Tunjangan Gaji ASN	1837 Orang	1837 Orang	100
	Outcome : Persentase Realisasi Anggaran			
3	Program : Program Penunjang Urusan Pemerintahan Daerah Kabupaten/Kota			
	Kegiatan : Administrasi Keuangan Perangkat Daerah			
	Sub Kegiatan : Penyediaan Administrasi Pelaksanaan Tugas ASN			

	Input : Sumber daya dan Dana yang dibutuhkan	2.185.880.000	1.713.001.519	78
	Output : Jumlah Dokumen Hasil Penyediaan Administrasi Pelaksanaan Tugas ASN	12 Dokumen	12 Dokumen	100
	Outcome : Persentase Realisasi Anggaran			
				
	Dokumen Perencanaan Perangkat Daerah		Dokumen Perencanaan Perangkat Daerah	

No	Program/ Kegiatan/ Sub Kegiatan	Target	Capaian	%
1.	Program : Program Penunjang Urusan Pemerintahan Daerah Kabupaten/Kota			
	Kegiatan : Administrasi Umum Perangkat Daerah			
	Sub Kegiatan : Penyediaan Komponen Instalasi Listrik/Penerangan Bangunan Kantor			
	Input : Sumber daya dan Dana yang dibutuhkan	23.569.360	23.454.000	99
	Output : Jumlah Paket Komponen Instalasi Listrik/Penerangan Bangunan Kantor	1 Paket	1 Paket	100
	Outcome : Persentase Realisasi Anggaran			
2	Program : Program Penunjang Urusan Pemerintahan Daerah Kabupaten/Kota			
	Kegiatan : Administrasi Umum Perangkat Daerah			
	Sub Kegiatan : Penyediaan Peralatan dan Perlengkapan Kantor			

	Input : Sumber daya dan Dana yang dibutuhkan	144.052.562	119.615.500	83
	Output : Jumlah Paket Peralatan dan Perlengkapan Kantor yang disediakan	6 Paket	5 Paket	83
	Outcome : Persentase Realisasi Anggaran			
3	Program : Program Penunjang Urusan Pemerintahan Daerah Kabupaten/Kota			
	Kegiatan : Administrasi Umum Perangkat Daerah			
	Sub Kegiatan : Penyediaan Bahan Logistik kantor			
	Input : Sumber daya dan Dana yang dibutuhkan	48.758.970	40.734.000	83
	Output : Jumlah Paket Bahan Logistik Kantor yang disediakan	2 Paket	2 Paket	100
	Outcome : Persentase Realisasi Anggaran			
4	Program : Program Penunjang Urusan Pemerintahan Daerah Kabupaten/Kota			
	Kegiatan : Administrasi Umum Perangkat Daerah			
	Sub Kegiatan : Penyediaan Barang Cetak dan Penggandaan			
	Input : Sumber daya dan Dana yang dibutuhkan	78.580.000	14.264.000	18
	Output : Jumlah Paket Barang Cetak dan Penggandaan	2 Paket	2 Paket	100
	Outcome : Persentase Realisasi Anggaran			
5	Program : Program Penunjang Urusan Pemerintahan Daerah Kabupaten/Kota			
	Kegiatan : Administrasi Umum Perangkat Daerah			
	Sub Kegiatan : Fasilitasi Kunjungan Tamu			
	Input : Sumber daya dan Dana yang dibutuhkan	219.559.000	125.945.000	57
	Output : Jumlah Laporan Fasilitas			

	Kunjungan Tamu	136 Laporan	129 Laporan	95
	Outcome : Persentase Realisasi Anggaran			
6	Program : Program Penunjang Urusan Pemerintahan Daerah Kabupaten/Kota			
	Kegiatan : Administrasi Umum Perangkat Daerah			
	Sub Kegiatan : Penyelenggaraan Rapat Koordinasi dan Konsultasi SKPD			
	Input : Sumber daya dan Dana yang dibutuhkan	492.320.200	440.333.138	89
	Output : Jumlah Laporan Penyelenggaraan Rapat Koordinasi dan Konsultasi SKPD	160 Laporan	150 Laporan	94
	Outcome : Persentase Realisasi Anggaran			

No	Program/ Kegiatan/ Sub Kegiatan	Target	Capaian	%
1.	Program : Program Penunjang Urusan Pemerintahan Daerah Kabupaten/Kota			
	Kegiatan : Penyediaan Jasa Penunjang Urusan Pemerintahan Daerah			
	Sub Kegiatan : Penyediaan Jasa Surat Menyurat			
	Input : Sumber daya dan Dana yang dibutuhkan	22.500.000	13.000.000	57
	Output : Jumlah Laporan Penyediaan Jasa Surat Menyurat	12 Laporan	11 Laporan	92
	Outcome : Persentase Realisasi Anggaran			
2	Program : Program Penunjang Urusan Pemerintahan Daerah Kabupaten/Kota			
	Kegiatan : Penyediaan Jasa Penunjang Urusan Pemerintahan Daerah			

	Sub Kegiatan : Penyediaan Jasa Komunikasi, Sumberdaya Air dan Listrik			
	Input : Sumber daya dan Dana yang dibutuhkan	401.250.000	347.091.600	86
	Output : Jumlah Laporan Penyediaan Jasa Komunikasi, Sumber Daya Air dan Listrik yang disediakan	12 Laporan	12 Laporan	100
	Outcome : Persentase Realisasi Anggaran			
3	Program : Program Penunjang Urusan Pemerintahan Daerah Kabupaten/Kota			
	Kegiatan : Penyediaan Jasa Penunjang Urusan Pemerintahan Daerah			
	Sub Kegiatan : Penyediaan Jasa Peralatan Dan Perlengkapan Kantor			
	Input : Sumber daya dan Dana yang dibutuhkan	315.000.000	283.985.850	90
	Output : Jumlah Laporan Penyediaan Jasa Peralatan dan Perlengkapan Kantor yang disediakan	8 Laporan	7 Laporan	90
	Outcome : Persentase Realisasi Anggaran			

No	Program/ Kegiatan/ Sub Kegiatan	Target	Capaian	%
1.	Program : Program Penunjang Urusan Pemerintahan Daerah Kabupaten/Kota			
	Kegiatan : Pemeliharaan Barang Milik Daerah Penunjang Urusan Pemerintahan Daerah			
	Sub Kegiatan : Penyediaan Jasa Pemeliharaan dan Pajak Kendaraan Perorangan Dinas Atau Kendaraan Dinas			
	Input : Sumber daya dan Dana yang dibutuhkan	95.005.000	82.567.800	86
	Output : Jumlah Kendaraan			

	Perorangan Dinas atau Kendaraan Dinas Jabatan yang dipelihara dan dibayarkan Pajaknya	1 Kendaraan	1 Kendaraan	100
	Outcome : Persentase Realisasi Anggaran			
2	Program : Program Penunjang Urusan Pemerintahan Daerah Kabupaten/Kota			
	Kegiatan : Pemeliharaan Barang Milik Daerah Penunjang Urusan Pemerintahan Daerah			
	Sub Kegiatan : Penyediaan Jasa Pemeliharaan, Biaya Pemeliharaan, Pajak dan Perizinan Kendaraan Dinas Operasional atau Lapangan			
	Input : Sumber daya dan Dana yang dibutuhkan	500.485.000	470.822.675	94
	Output : Jumlah Kendaraan Dinas Operasional atau Lapangan yang Dipelihara dan dibayarkan Pajak dan Perizinannya	14 Kendaraan	13 Kendaraan	93
	Outcome : Persentase Realisasi Anggaran			
3	Program : Program Penunjang Urusan Pemerintahan Daerah Kabupaten/Kota			
	Kegiatan : Pemeliharaan Barang Milik Daerah Penunjang Urusan Pemerintahan Daerah			
	Sub Kegiatan : Pemeliharaan/Rehabilitasi Sarana dan Prasarana Gedung Kantor atau Bangunan Lainnya			
	Input : Sumber daya dan Dana yang dibutuhkan	99.128.850	95.838.100	96
	Output : Jumlah Sarana dan Prasarana Gedung Kantor atau Bangunan Lainnya yang Dipelihara/Direhabilitasi	1 Unit	1 Unit	100

<p>Outcome : Persentase Realisasi Anggaran</p>			
 <p>Pemeliharaan Mobil Jabatan dan Operasional</p>	 <p>Pemeliharaan Sarpras Aula Dinas Kesehatan</p>		

B.4 ANALISA ATAS EFISIENSI SUMBER DAYA

Sumber Daya adalah nilai potensi yang dimiliki dalam mencapai sasaran strategis yang telah ditetapkan dalam Rencana Strategis (Renstra). Sumber daya yang dimiliki Dinas Kesehatan Kabupaten Jember adalah sumber daya manusia, sarana prasarana kantor dan anggaran dalam Dokumen Pelaksanaan anggaran 2023 untuk melaksanakan program dan kegiatan dalam rangka mencapai sasaran dan tujuan organisasi.

Tabel 3.7
Efisiensi Penggunaan Sumber Daya

Sasaran	% Capaian Kinerja	% Serapan Anggaran	Tingkat Efisiensi
Meningkatnya Kualitas Kesehatan Keluarga, Gizi Masyarakat dan Menurunnya Angka Kesakitan, Kematian, Kecacatan Penyakit Menular dan Tidak Menular	93%	82,72%	Efisien
Terlaksananya Sumber Daya Kesehatan sesuai standar	90%	85,63%	Efisien
Terlaksananya Sediaan Farmasi, Alat Kesehatan dan Makanan minuman	100%	65%	Efisien
Terlaksananya Pemberdayaan masyarakat bidang kesehatan	98%	92,5%	Efisien
Terlaksananya Penunjang urusan Pemerintahan Daerah Kabupaten	98%	80,84%	Efisien

Sumberdaya Manusia Dinas Kesehatan Kabupaten Jember berjumlah 118 (seratus delapan belas) orang dengan rincian 8 (delapan) orang pejabat struktural dan 110 (seratus sepuluh) orang pelaksana.

Pelaksanaan kegiatan dalam rangka menjalankan tugas pokok dan fungsi dibidang kesehatan didukung anggaran sebesar **Rp. 380.375.650.501,-** dan terserap sebesar **Rp. 363.664.609.420,-**

Sumberdaya diatas mendukung tercapainya kinerja sasaran strategis dalam rangka rangka mewujudkan tujuan dan sasaran Dinas Kesehatan Kabupaten Jember dengan rata-rata capaian **95,80%**

1. Selain efisiensi yang berhasil dilaksanakan, dalam rangka pencapaian target kinerja pada tahun 2023, dilakukan refocusing anggaran, yaitu pergeseran anggaran kepada program/ kegiatan prioritas, pada P-APBD Tahun 2023 untuk :
 - a. Sub Kegiatan Pengelolaan Pelayanan Kesehatan Ibu Bersalin Sebesar Rp. 1.062.300.000,- Digeser Ke Sub Kegiatan Jaminan Kesehatan Masyarakat Sebesar Rp. 123.239.487.651,-

C. REALISASI ANGGARAN

Dalam mendukung pelaksanaan tugas dan fungsi Dinas Kesehatan Kabupaten Jember, pada tahun anggaran 2023 didukung dengan anggaran sebesar Rp. 380.375.650.501,- Anggaran tersebut bersumber dari APBD Kabupaten Jember. Secara ringkas komposisi penggunaan anggaran terdiri dari Belanja Operasional dan Belanja Modal dengan perincian sebagai berikut :

1. Belanja Operasional sebesar Rp. 368.974.437.273,-
2. Belanja Modal sebesar Rp. 11.401.213.228,-

Anggaran belanja tersebut dialokasikan untuk mendanai 5 (lima) program dan 13 (tiga belas) kegiatan Dinas Kesehatan Kabupaten Jember dalam rangka mewujudkan tujuan dan sasaran yang ditetapkan dalam Renstra dengan realisasi per program sebagai berikut :

Tabel 3.8
REALISASI ANGGARAN PER PROGRAM TAHUN 2023

NO	PROGRAM/KEGIATAN/SUB KEGIATAN	PAGU	REALISASI	%
A	Program : Penunjang Urusan Pemerintahan Daerah Kabupaten/Kota			
1	Kegiatan : Perencanaan, Penganggaran, dan Evaluasi Kinerja Perangkat Daerah			

NO	PROGRAM/KEGIATAN/SUB KEGIATAN	PAGU	REALISASI	%
	Sub Kegiatan : Penyusunan Dokumen Perencanaan Perangkat Daerah	371.743.338	351.358.433	94,52
2	Kegiatan : Administrasi Keuangan Perangkat Daerah			
	Sub Kegiatan : Penyediaan Gaji dan Tunjangan ASN	143.479.223.437	138.606.881.819	96,60
	Sub Kegiatan : Penyediaan Administrasi Pelaksanaan Tugas ASN	2.185.880.000	1.713.001.519	78,37
3	Kegiatan : Administrasi Umum Perangkat Daerah			
	Sub Kegiatan : Penyediaan Komponen Instalasi Listrik/Penerangan Bangunan Kantor	23.569.360	23.454.000	99,51
	Sub Kegiatan : Penyediaan Peralatan dan Perlengkapan Kantor	144.052.562	119.615.500	83,04
	Sub Kegiatan : Penyediaan Bahan Logistik Kantor	48.758.970	40.734.000	83,54
	Sub Kegiatan : Penyediaan Barang Cetak dan Penggandaan	78.580.000	14.264.000	18,15
	Sub Kegiatan : Fasilitas Kunjungan Tamu	219.559.000	125.945.000	57,36
	Sub Kegiatan : Penyelenggaraan Rapat Koordinasi dan Konsultasi SKPD	492.320.200	440.333.138	89,44
4	Kegiatan : Penyediaan Jasa Penunjang Urusan Pemerintahan Daerah			
	Sub Kegiatan : Penyediaan Jasa Surat Menyurat	22.500.000	13.000.000	57,78
	Sub Kegiatan : Penyediaan Jasa Komunikasi, Sumber Daya Air dan Listrik	401.250.000	347.091.600	86,50
	Sub Kegiatan : Penyediaan Jasa Peralatan dan Perlengkapan Kantor	315.000.000	283.985.850	90,15
5	Kegiatan : Pemeliharaan Barang Milik Daerah Penunjang Urusan Pemerintahan Daerah			

NO	PROGRAM/KEGIATAN/SUB KEGIATAN	PAGU	REALISASI	%
	Sub Kegiatan : Penyediaan Jasa Pemeliharaan, Biaya Pemeliharaan dan Pajak Kendaraan Perorangan Dinas atau Kendaraan Dinas Jabatan	95.005.000	82.567.800	86,91
	Sub Kegiatan : Penyediaan Jasa Pemeliharaan, Biaya Pemeliharaan, Pajak, dan Perizinan Kendaraan Dinas Operasional atau Lapangan	500.485.000	470.822.675	94,07
	Sub Kegiatan : Pemeliharaan/Rehabilitasi Sarana dan Prasarana Gedung Kantor atau Bangunan Lainnya	99.128.850	95.838.100	96,68
B	Program : Pemenuhan Upaya Kesehatan Perorangan dan Upaya Kesehatan Masyarakat			
1	Kegiatan : Penyediaan Fasilitas Pelayanan Kesehatan untuk UKM dan UKP Kewenangan Daerah Kabupaten/Kota			
	Sub Kegiatan : Rehabilitasi dan Pemeliharaan Fasilitas Kesehatan Lainnya	1.046.431.100	880.299.076	84,12
	Sub Kegiatan : Pengadaan Alat Kesehatan/Alat Penunjang Medik Fasilitas Pelayanan Kesehatan	4.352.705.888	4.282.763.648	98,39
	Sub Kegiatan : Pengadaan dan Pemeliharaan Alat Kalibrasi	60.444.500	51.848.000	85,78
	Sub Kegiatan : Pengadaan Obat, Vaksin	3.798.957.731	3.703.456.233	97,49
	Sub Kegiatan : Pengadaan Bahan Habis Pakai	14.070.868.758	12.037.179.822	85,55
	Sub Kegiatan : Distribusi Alat Kesehatan, Obat, Vaksin, Bahan Medis Habis Pakai (BMHP), Makanan dan Minuman ke Puskesmas serta Fasilitas Kesehatan Lainnya	24.520.000	5.892.000	24,03

NO	PROGRAM/KEGIATAN/SUB KEGIATAN	PAGU	REALISASI	%
2	Kegiatan : Penyediaan Layanan Kesehatan untuk UKM dan UKP Rujukan Tingkat Daerah Kabupaten/Kota			
	Sub Kegiatan : Pengelolaan Pelayanan Kesehatan Ibu Hamil	5.256.212.900	4.069.243.700	77,42
	Sub Kegiatan : Pengelolaan Pelayanan Kesehatan Balita	130.400.000	130.139.250	99,80
	Sub Kegiatan : Pengelolaan Pelayanan Kesehatan pada Usia Pendidikan Dasar	768.320.000	682.300.000	88,80
	Sub Kegiatan : Pengelolaan Pelayanan Kesehatan Penderita Hipertensi	80.720.000	58.904.000	72,97
	Sub Kegiatan : Pengelolaan Pelayanan Kesehatan Penderita Diabetes Melitus	422.400.000	422.100.000	99,93
	Sub Kegiatan : Pengelolaan Pelayanan Kesehatan Orang dengan Gangguan Jiwa Berat	16.000.000	16.000.000	100
	Sub Kegiatan : Pengelolaan Pelayanan Kesehatan Orang Terduga Tuberkulosis	417.371.797	329.081.200	78,85
	Sub Kegiatan : Pengelolaan Pelayanan Kesehatan Orang dengan Risiko Terinfeksi HIV	480.000.000	269.180.000	56,08
	Sub Kegiatan : Pengelolaan Pelayanan Kesehatan bagi Penduduk pada Kondisi Kejadian Luar Biasa (KLB)	992.000.000	265.200.000	26,73
	Sub Kegiatan : Pengelolaan Pelayanan Kesehatan Gizi Masyarakat	7.001.158.000	6.800.858.000	97,14
	Sub Kegiatan : Pengelolaan Pelayanan Kesehatan Kerja dan Olahraga	4.800.000	4.800.000	100
	Sub Kegiatan : Pengelolaan Pelayanan Kesehatan Lingkungan	7.284.645.600	6.898.335.750	94,70
	Sub Kegiatan : Pengelolaan Pelayanan Kesehatan	75.123.000	66.185.000	88,10

NO	PROGRAM/KEGIATAN/SUB KEGIATAN	PAGU	REALISASI	%
	Tradisional, Akupuntur, Asuhan Mandiri, dan Tradisional Lainnya			
	Sub Kegiatan : Pengelolaan Surveilans Kesehatan	62.080.000	18.720.000	30,15
	Sub Kegiatan : Pelayanan Kesehatan Penyakit Menular dan Tidak Menular	3.942.048.200	3.164.337.711	80,27
	Sub Kegiatan : Pengelolaan Jaminan Kesehatan Masyarakat	123.239.487.651	123.137.207.261	99,92
	Sub Kegiatan : Pengelolaan Pelayanan Kesehatan Dasar Melalui Pendekatan Keluarga	84.894.200	83.689.000	98,58
3	Kegiatan : Penyelenggaraan Sistem Informasi Kesehatan			
	Sub Kegiatan : Pengelolaan Sistem Informasi Kesehatan	308.000.000	303.032.000	98,39
4	Kegiatan : Penerbitan Izin Rumah Sakit Kelas C,D dan Fasilitas Pelayanan Kesehatan Tingkat Daerah Kabupaten/Kota			
	Sub Kegiatan : Peningkatan Mutu Pelayanan Fasilitas Kesehatan	1.067.034.891	951.857.330	89,18
	Sub Kegiatan : Penyiapan Perumusan dan Pelaksanaan Pelayanan Kesehatan Rujukan	6.979.426.310	6.865.356.340	98,37
C	Program : Peningkatan Kapasitas Sumber Daya Manusia Kesehatan			
1	Kegiatan : Perencanaan Kebutuhan dan Pendayagunaan Sumberdaya Manusia Kesehatan untuk UKP dan UKM di Wilayah Kabupaten/Kota			
	Sub Kegiatan : Pemenuhan Kebutuhan Sumber Daya Manusia	9.503.646.468	8.138.131.568	85,63

NO	PROGRAM/KEGIATAN/SUB KEGIATAN	PAGU	REALISASI	%
	Kesehatan sesuai Standar			
D	Program : Program Sediaan Farmasi, Alat Kesehatan Dan Makanan Minuman			
1	Kegiatan : Penerbitan Sertifikat Produksi Pangan Industri Rumah Tangga dan Nomor P-IRT sebagai Izin Produksi, untuk Produk Makanan Minuman Tertentu yang dapat Diproduksi oleh Industri Rumah Tangga			
	Sub Kegiatan : Pengendalian dan Pengawasan serta Tindak Lanjut Pengawasan Sertifikat Produksi Pangan Industri Rumah Tangga dan Nomor P-IRT sebagai Izin Produksi, untuk Produk Makanan Minuman Tertentu yang dapat Diproduksi oleh Industri Rumah Tangga	190.227.000	111.835.000	58,79
	Sub Kegiatan : Pemeriksaan Post Market pada Produk Makanan-Minuman Industri Rumah Tangga yang Beredar dan Pengawasan serta Tindak Lanjut Pengawasan	158.800.000	113.417.028	71,42
E	Program : Pemberdayaan Masyarakat Bidang Kesehatan			
1	Kegiatan : Advokasi, Pemberdayaan, Kemitraan, Peningkatan Peran serta Masyarakat dan Lintas Sektor Tingkat Daerah Kabupaten/Kota			
	Sub Kegiatan : Peningkatan Upaya Promosi Kesehatan, Advokasi, Kemitraan dan Pemberdayaan Masyarakat	40.079.870.790	37.074.637.069	92,50
	JUMLAH	380.375.650.501	363.664.609.420	95,80

Dari tabel diatas terlihat bahwa realisasi anggaran Dinas Kesehatan Kabupaten Jember pada tahun 2023 sebesar Rp. 363.664.609.420,- dari total anggaran Rp. 380.375.650.501,- atau 95,80%.

Jika dibandingkan dengan penyerapan anggaran pada tahun 2022 sebesar 91,87% pada tahun 2023 mengalami peningkatan penyerapan realisasi anggaran. Kenaikan capaian persentase (%) penyerapan anggaran pada Tahun 2023 ini disebabkan karena koordinasi yang baik antar bidang pada dinas kesehatan sehingga dalam proses pelaksanaan kegiatan dapat berjalan dengan baik berdampak pada pelaporan untuk penyerapan anggaran dapat berjalan sesuai dengan rencana.

BAB IV

PENUTUP

A. KESIMPULAN UMUM PENCAPAIAN KINERJA

Laporan Kinerja Instansi Pemerintah Dinas Kesehatan Kabupaten Jember merupakan bentuk pertanggungjawaban pelaksanaan kegiatan pembangunan, penyelenggaraan pemerintahan dan pelayanan masyarakat yang menjadi tugas dan wewenang Dinas Kesehatan Kabupaten Jember. Didalamnya diinformasikan tentang sasaran, program dan kegiatan pembangunan yang dilaksanakan oleh Dinas Kesehatan Kabupaten Jember pada tahun 2023 dalam rangka pencapaian tujuan dan sasaran yang telah dituangkan dalam Renstra Dinas Kesehatan Kabupaten Jember 2021-2026. Disamping itu penyusunan Laporan Kinerja Instansi Pemerintah ini merupakan sarana sebagai bahan evaluasi dan umpan balik dalam menunjang perbaikan kinerja Dinas Kesehatan Kabupaten Jember pada tahun-tahun mendatang.

Dari hasil evaluasi terhadap kinerja Dinas Kesehatan Kabupaten Jember dapat disimpulkan bahwa sasaran-sasaran pada tiap-tiap tujuan yang ditetapkan pada Rencana Strategis (Renstra) dikategorikan (**Baik /~~Kurang~~**) karena dari 9 (sembilan) indikator sasaran sebanyak 8 (delapan) indikator pencapaiannya dalam kategori sangat memuaskan dan 1 (satu) indikator dalam kategori sangat baik.

Realisasi Penyerapan Anggaran tahun 2023 sebesar Rp. 363.664.609.420 (95,80%), sedangkan hasil evaluasi efisiensi menunjukkan (*ada/~~tidak ada~~) efisiensi dari perbandingan antara capaian kinerja dan capaian penyerapan anggaran.

B. PERMASALAHAN DAN REKOMENDASI PERBAIKAN

Dinas Kesehatan dalam pelaksanaan program, kegiatan dan realisasi anggaran tidak luput dari permasalahan – permasalahan dan hambatan yang berpengaruh terhadap optimalisasi pencapaian target yang

telah ditetapkan. Hambatan dan permasalahan dimaksud antara lain sebagai berikut :

1. Kurangnya keterlibatan lintas sektor dalam penyelesaian masalah kesehatan, karena diakui bersama permasalahan kesehatan tidak mungkin dapat dilakukan dan diselesaikan sendiri oleh Dinas Kesehatan. Diperlukan kolaborasi dan kerjasama yang berkesinambungan antar lintas sektor terkait kesehatan.
2. Pemenuhan tenaga kesehatan sesuai dengan Undang-undang Nomor 36 Tahun 2014 masih terkendala dengan efisiensi dan keterbatasan pagu anggaran untuk kesehatan.

Oleh karena itu dibutuhkan solusi perbaikan untuk meminimalkan kendala pencapaian sasaran pada tahun – tahun berikutnya antara lain :

1. Perumusan program dan kegiatan berbasis data dan masalah kesehatan yang ada disertai dengan kajian atau analisa besaran masalah atau prioritas permasalahan, sehingga jika dihadapkan dengan kondisi seperti refocusing sudah terdapat perencanaan yang matang mengenai prioritas program dan kegiatan yang harus dilaksanakan;
2. Perlunya dilakukan kerja sama dalam bentuk yang lebih konkrit misalnya perjanjian kerjasama atau MoU lintas OPD atau lintas sektor terkait permasalahan kesehatan. Kerjasama dan kolaborasi yang akan dilakukan sudah seharusnya direncanakan dari awal sehingga tidak akan terjadi antar OPD saling bekerja sendiri-sendiri atau antar lintas sektor bekerja sendiri-sendiri untuk menyelesaikan permasalahannya sendiri.
3. Diperlukan strategi dan program inovasi sebagai upaya untuk meningkatkan capaian sasaran atau indikator sasaran dinas kesehatan. Misalnya dengan program-program inovasi pelayanan yang lebih ramah masyarakat yang lebih mendekatkan pelayanan kesehatan kepada masyarakat dan lebih hadir di tengah-masyarakat.
4. Pemenuhan SDM perlu dicarikan solusi bersama salah satunya jika itu SDM khususnya yang ada di UPTD Puskesmas bisa dengan mekanisme pengadaan SDM melalui Puskesmas BLUD mengingat Puskesmas pada tahun 2023 sudah menjadi Puskesmas BLUD.

Demikian Laporan Kinerja Dinas Kesehatan Kabupaten Jember yang menggambarkan capaian kinerja tiap-tiap tujuan dan sasaran pada tahun 2023 sebagai salah satu laporan pertanggungjawaban, bahan evaluasi dan penyusunan rencana kegiatan tahun 2024.



PEMERINTAH KABUPATEN JEMBER DINAS KESEHATAN

Jl. Srikoyo No. I/03 Jember, Telp. 0331-487577 Fax 0331-426624, Kode Pos 68111

PERJANJIAN KINERJA – PERUBAHAN TAHUN 2023

Dalam rangka mewujudkan manajemen pemerintahan yang efektif, transparan, dan akuntabel serta berorientasi pada hasil, kami yang bertanda tangan dibawah ini :

Nama : dr. HENDRO SOELISTIJONO, M.M., M.Kes

Jabatan : Kepala Dinas Kesehatan

Selanjutnya disebut pihak pertama.

Nama : Ir. H. HENDY SISWANTO, ST, IPU.

Jabatan : Bupati Jember

Selaku atasan pihak pertama, selanjutnya disebut pihak kedua


Pihak pertama berjanji akan mewujudkan target kinerja yang seharusnya sesuai lampiran perjanjian ini, dalam rangka mencapai target kinerja jangka menengah seperti yang telah ditetapkan dalam dokumen perencanaan. Keberhasilan dan kegagalan pencapaian target kinerja tersebut menjadi tanggung jawab kami.

Pihak kedua akan memberikan supervisi yang diperlukan serta akan melakukan evaluasi terhadap capaian kinerja dari perjanjian ini dan mengambil tindakan yang diperlukan dalam rangka pemberian penghargaan dan sanksi.

Jember, 21 November 2023

Pihak Kedua
BUPATI JEMBER,

Pihak Pertama
KEPALA DINAS KESEHATAN,


Ir. H. HENDY SISWANTO, ST, IPU.


dr. HENDRO SOELISTIJONO, M.M., M.Kes
NIP. 19660418 200212 1 001

PERJANJIAN KINERJA – PERUBAHAN TAHUN 2023

DINAS KESEHATAN

NO	SASARAN STRATEGIS	INDIKATOR KINERJA	TARGET
(1)	(2)	(3)	(4)
1	Meningkatnya Kualitas Kesehatan Keluarga, Gizi Masyarakat dan Menurunnya Angka Kesakitan, Kematian, Kecacatan Penyakit Menular dan Tidak Menular	Angka Kematian Ibu (AKI)	140
		Angka Kematian Bayi (AKB)	7,72
		Persentase Balita Stunting	11,4 %
		Persentase Keberhasilan Penanganan Penyakit Menular dan Tidak Menular	100%
2	Terlaksananya Sumber Daya Kesehatan sesuai standar	Persentase pengelolaan, pemenuhan dan pembinaan Sumber daya manusia sesuai standar	91%
3	Terlaksananya Sediaan Farmasi, Alat Kesehatan dan Makanan minuman sesuai standar	Persentase pengelolaan Sediaan Farmasi, Alat Kesehatan dan Makanan minuman sesuai standar	100%
4	Terlaksananya Pemberdayaan masyarakat bidang kesehatan sesuai standar	Persentase pengelolaan pemberdayaan masyarakat bidang kesehatan sesuai standar	66%
5	Terlaksananya Penunjang urusan Pemerintahan Daerah Kabupaten	Persentase Pengelolaan Penunjang urusan Pemerintahan Daerah Kabupaten	92%
		Indeks Kepuasan Masyarakat Bidang Kesehatan	B

No	Program	Anggaran	Keterangan
1.	Program Pemenuhan Upaya Kesehatan Perorangan Dan Upaya Kesehatan Masyarakat	Rp. 181.966.050.526	P – APBD
2.	Program Peningkatan Kapasitas Sumber Daya Manusia Kesehatan	Rp. 9.503.646.468	P – APBD
3	Program Sediaan Farmasi, Alat Kesehatan Dan Makanan Minuman	Rp. 349.027.000	P – APBD
4	Program Pemberdayaan Masyarakat Bidang Kesehatan	Rp. 40.079.870.790	P – APBD
5	Program Penunjang Urusan Pemerintahan Daerah Kabupaten/Kota	Rp. 148.477.055.717	P – APBD
Jumlah		Rp. 380.375.650.501	

BUPATIR JEMBER,

Ir. H. HENDY SISWANTO, ST, IPU.

Jember, 21 November 2023
KEPALA DINAS KESEHATAN,

dr. HENDRO SOELISTIJONO, M.M., M.Kes
NIP. 19660418 200212 1 001



PEMERINTAH KABUPATEN JEMBER
DINAS KESEHATAN KAB. JEMBER

RENCANA AKSI KINERJA TAHUN 2023

SASARAN			PROGRAM/KEGIATAN	SUB KEGIATAN				
URAIAN	INDIKATOR SASARAN	TARGET		URAIAN	INDIKATOR KINERJA/OUTPUT	SATUAN	TARGET	
Meningkatnya Kualitas Kesehatan Keluarga, Gizi Masyarakat	Angka Kematian Ibu (AKI)	Tw 1 : 35 Tw 2 : 35 Tw 3 : 35 Tw 4 : 35	PROGRAM PEMENUHAN UPAYA KESEHATAN PERORANGAN DAN UPAYA KESEHATAN MASYARAKAT					
			Pengelolaan Pelayanan Kesehatan Ibu Hamil	Jumlah Ibu Hamil yang Mendapatkan Pelayanan Kesehatan Sesuai Standar	Jumlah	Tw 1 : 9110 Tw 2 : 9110 Tw 3 : 9111 Tw 4 : 9111		
			Pengelolaan Pelayanan Kesehatan Ibu Bersalin	Jumlah Ibu Bersalin yang Mendapatkan Pelayanan Kesehatan Sesuai Standar	Jumlah	Tw 1 : 8697 Tw 2 : 8697 Tw 3 : 8696 Tw 4 : 8695		
			Pengelolaan Pelayanan Kesehatan Bayi Baru Lahir	Jumlah Bayi Baru Lahir yang Mendapatkan Pelayanan Kesehatan Sesuai Standar	Jumlah	Tw 1 : 8282 Tw 2 : 8282 Tw 3 : 8282 Tw 4 : 8283		
	Angka Kematian Bayi (AKB)	Tw 1 : 2 Tw 2 : 2 Tw 3 : 2 Tw 4 : 1	Kegiatan : Penyediaan Pelayanan Kesehatan Untuk UKM dan UKP Kewenangan Daerah Kabupaten/Kota	Pengelolaan Pelayanan Kesehatan pada Usia Produktif	Jumlah Penduduk Usia Produktif yang Mendapatkan Pelayanan Kesehatan Sesuai Standar	Jumlah	Tw 1 : 389285 Tw 2 : 389286 Tw 3 : 389286 Tw 4 : 389285	
				Pengelolaan Pelayanan Kesehatan pada Usia Pendidikan Dasar	Jumlah Anak Usia Pendidikan Dasar yang Mendapatkan Pelayanan Kesehatan Sesuai Standar	Jumlah	Tw 1 : 42882 Tw 2 : 42883 Tw 3 : 42882 Tw 4 : 42882	
	Persentase Balita Stunting	Tw 1 : Tw 2 : Tw 3 : Tw 4 : 11,4		Pengelolaan Pelayanan Kesehatan Balita	Jumlah Balita yang Mendapatkan Pelayanan Kesehatan Sesuai Standar	Jumlah	Tw 1 : 42761 Tw 2 : 42762 Tw 3 : 42762 Tw 4 : 42762	
				Pengelolaan Pelayanan Kesehatan Gizi Masyarakat	Jumlah Dokumen Hasil Pengelolaan Pelayanan kesehatan gizi masyarakat	Jumlah	Tw 1 : 1 Tw 2 : - Tw 3 : - Tw 4 : -	
				PROGRAM PEMENUHAN UPAYA KESEHATAN PERORANGAN DAN UPAYA KESEHATAN MASYARAKAT				
				Pengelolaan pelayanan kesehatan pada Penderita Hipertensi	Jumlah Penderita Hipertensi yang Mendapatkan Pelayanan Kesehatan Sesuai Standar	Jumlah	Tw 1 : 191758 Tw 2 : 191758 Tw 3 : 191758 Tw 4 : 191758	
				Pengelolaan pelayanan kesehatan pada Penderita Diabetes Melitus	Jumlah Penderita Diabetes Melitus yang Mendapatkan Pelayanan Kesehatan Sesuai Standar	Jumlah	Tw 1 : 9530 Tw 2 : 9530 Tw 3 : 9530 Tw 4 : 9528	

SASARAN			PROGRAM/KEGIATAN	SUB KEGIATAN						
URAIAN	INDIKATOR SASARAN	TARGET		URAIAN	INDIKATOR KINERJA/OUTPUT	SATUAN	TARGET			
Menurunnya Angka Kesakitan, Kematian, Kecacatan Penyakit Menular dan Tidak Menular	Angka Keberhasilan Penanganan Penyakit Menular dan Tidak Menular	Tw 1 : 25 Tw 2 : 25 Tw 3 : 25 Tw 4 : 25	Kegiatan : Penyediaan Pelayanan Kesehatan Untuk UKM dan UKP Kewenangan Daerah Kabupaten/Kota	Pengelolaan pelayanan kesehatan Orang Dengan Gangguan Jiwa Berat	Jumlah Orang yang Mendapatkan Pelayanan Kesehatan Orang dengan Gangguan Jiwa Berat Sesuai Standar	Jumlah	Tw 1 : 620 Tw 2 : 620 Tw 3 : 620 Tw 4 : 620			
				Pengelolaan Pelayanan Kesehatan Orang Terduga Tuberkulosis	Jumlah Orang Terduga Menderita Tuberkulosis yang Mendapatkan Pelayanan Sesuai Standar	Jumlah	Tw 1 : 7434 Tw 2 : 7434 Tw 3 : 7434 Tw 4 : 7434			
				Pengelolaan Pelayanan Kesehatan Orang dengan Risiko Terinfeksi HIV	Jumlah Orang Terduga Menderita HIV yang Mendapatkan Pelayanan Sesuai Standar	Jumlah	Tw 1 : 8367 Tw 2 : 8367 Tw 3 : 8368 Tw 4 : 8367			
				Pengelolaan Pelayanan Kesehatan Penyakit Menular dan Tidak Menular	Jumlah Dokumen Hasil Pelayanan Kesehatan Penyakit Menular dan Tidak Menular dan Kesehatan Jiwa sesuai target	Jumlah	Tw 1 : 3 Tw 2 : 3 Tw 3 : 4 Tw 4 : 4			
				Pengelolaan Pelayanan Kesehatan bagi Penduduk pada Kondisi Kejadian Luar Biasa (KLB)	Jumlah Dokumen Hasil Pengelolaan Pelayanan Kesehatan bagi Penduduk pada Kondisi Kejadian Luar Biasa (KLB) Sesuai Standar	Jumlah	Tw 1 : 1 Tw 2 : - Tw 3 : - Tw 4 : -			
				Pengelolaan Surveilans Kesehatan	Jumlah Dokumen Hasil Pengelolaan Surveilans Kesehatan	Jumlah	Tw 1 : 1 Tw 2 : - Tw 3 : - Tw 4 : -			
				Pengelolaan Pelayanan Kesehatan pada Usia lanjut	Jumlah Penduduk Usia Lanjut yang Mendapatkan Pelayanan Kesehatan Sesuai Standar	Jumlah	Tw 1 : 96381 Tw 2 : 96381 Tw 3 : 96381 Tw 4 : 96381			
				PROGRAM PEMENUHAN UPAYA KESEHATAN PERORANGAN DAN UPAYA KESEHATAN MASYARAKAT						
							Rehabilitasi dan Pemeliharaan Puskesmas	Jumlah Sarana, Prasarana dan Alat Kesehatan yang telah dilakukan Rehabilitasi dan Pemeliharaan Oleh Puskesmas	Jumlah	Tw 1 : 1 Tw 2 : 1 Tw 3 : 1 Tw 4 : -
							Rehabilitasi dan Pemeliharaan Fasilitas Kesehatan Lainnya	Jumlah Sarana, Prasarana dan Alat Kesehatan yang telah dilakukan Rehabilitasi dan Pemeliharaan Oleh Fasilitas Kesehatan Lainnya	Jumlah	Tw 1 : - Tw 2 : 1 Tw 3 : - Tw 4 : -
							Pengadaan Alat Kesehatan/Alat Penunjang Medik Fasilitas Pelayanan Kesehatan	Jumlah Alat Kesehatan/Alat Penunjang Medik Fasilitas Pelayanan Kesehatan yang disediakan	Jumlah	Tw 1 : 1 Tw 2 : 2 Tw 3 : 2 Tw 4 : 1

SASARAN			PROGRAM/KEGIATAN	SUB KEGIATAN			
URAIAN	INDIKATOR SASARAN	TARGET		URAIAN	INDIKATOR KINERJA/OUTPUT	SATUAN	TARGET
			Kegiatan : Penyediaan Fasilitas Pelayanan Kesehatan Untuk UKM dan UKP Kewenangan Daerah Kabupaten/Kota	Pengadaan dan Pemeliharaan Alat Kalibrasi	Jumlah Penyediaan dan Pemeliharaan Alat Uji dan Kalibrasi Pada Unit Pemeliharaan Fasilitas Kesehatan Regional/Regional Maintenance	Jumlah	Tw 1 : 1 Tw 2 : 2 Tw 3 : 2 Tw 4 : 1
				Pengadaan Obat, Vaksin	Jumlah Obat dan Vaksin yang disediakan	Jumlah	Tw 1 : - Tw 2 : 1 Tw 3 : 1 Tw 4 : 1
				Pengadaan Bahan Habis Pakai	Jumlah Bahan Habis Pakai yang disediakan	Jumlah	Tw 1 : - Tw 2 : 1 Tw 3 : 1 Tw 4 : 1
				Pemeliharaan Rutin dan Berkala Alat Kesehatan/Alat Penunjang Medik Fasilitas Pelayanan Kesehatan	Jumlah Alat Kesehatan/Alat Penunjang Medik Fasilitas Pelayanan Kesehatan yang Terpelihara Sesuai Standar	Jumlah	Tw 1 : 12 Tw 2 : 12 Tw 3 : 13 Tw 4 : 13
				Distribusi Alat Kesehatan, Obat, Vaksin, Bahan Medis Habis Pakai (BMHP), Makanan dan Minuman ke Puskesmas serta Fasilitas Kesehatan Lainnya	Jumlah Distribusi Alat Kesehatan, Obat, Vaksin, Bahan Medis Habis Pakai (BMHP), Makanan dan Minuman yang Didistribusikan ke Puskesmas serta Fasilitas Kesehatan Lainnya	Jumlah	Tw 1 : 12 Tw 2 : 12 Tw 3 : 13 Tw 4 : 13
				Pengelolaan Pelayanan Kesehatan Tradisional, Akupuntur, Asuhan Mandiri dan Tradisional Lainnya	Jumlah Dokumen Hasil Pengelolaan Pelayanan Kesehatan Tradisional, Akupuntur, Asuhan Mandiri dan Tradisional Lainnya	Jumlah	Tw 1 : 1 Tw 2 : - Tw 3 : - Tw 4 : -
				Pengelolaan Jaminan Kesehatan Masyarakat	Jumlah Dokumen Hasil Pengelolaan Jaminan Kesehatan Masyarakat	Jumlah	Tw 1 : 1 Tw 2 : - Tw 3 : - Tw 4 : -
				Pengelolaan Pelayanan Kesehatan Dasar Melalui Pendekatan Keluarga	Jumlah Keluarga yang Sudah Dikunjungi dan Diintervensi Masalah kesehatannya oleh Tenaga Kesehatan Puskesmas	Jumlah	Tw 1 : 275 Tw 2 : 275 Tw 3 : 275 Tw 4 : 275
				Kegiatan : Penyelenggaraan Sistem Informasi Kesehatan Secara Terintegrasi	Pengelolaan Sistem Informasi Kesehatan	Jumlah	Tw 1 : 1 Tw 2 : - Tw 3 : - Tw 4 : -

SASARAN			PROGRAM/KEGIATAN	SUB KEGIATAN						
URAIAN	INDIKATOR SASARAN	TARGET		URAIAN	INDIKATOR KINERJA/OUTPUT	SATUAN	TARGET			
Meningkatnya Akses dan Kualitas Pelayanan Kesehatan	Indeks Kepuasan Masyarakat Bidang Kesehatan	B	Kegiatan : Penerbitan Izin Rumah Sakit Kelas C dan D serta Fasilitas Pelayanan Kesehatan Tingkat Daerah Kabupaten / Kota	Peningkatan Mutu Pelayanan Fasilitas Kesehatan	Jumlah Fasilitas Kesehatan yang Dilakukan Pengukuran Indikator Nasional Mutu (INM) Pelayanan kesehatan	Jumlah	Tw 1 : 15			
							Tw 2 : 15			
					Tw 3 : 15					
					Tw 4 : 15					
				Penyiapan Perumusan dan Pelaksanaan Pelayanan Kesehatan Rujukan	Jumlah Dokumen Hasil Penyiapan Perumusan dan Pelaksanaan Pelayanan Kesehatan Rujukan	Jumlah	Tw 1 : -			
					Tw 2 : 1					
					Tw 3 : -					
					Tw 4 : -					
			PROGRAM PENINGKATAN KAPASITAS SUMBER DAYA MANUSIA KESEHATAN							
			Kegiatan : Perencanaan Kebutuhan dan Pendayagunaan Sumber Daya Manusia Kesehatan untuk UKP dan UKM di Wilayah Kabupaten Kota	Memenuhi Kebutuhan Sumber Daya Manusia Kesehatan sesuai Standar	Jumlah Sumber Daya Manusia Kesehatan yang Memenuhi Standar di Fasilitas Pelayanan Kesehatan (Fasyankes)	Jumlah	Tw 1 : 650			
							Tw 2 : 650			
					Tw 3 : 651					
					Tw 4 : 651					
				Pembinaan dan Pengawasan Sumber Daya Manusia Kesehatan	Jumlah Dokumen Hasil Pembinaan dan Pengawasan Sumber Daya Manusia Kesehatan	Jumlah	Tw 1 : 12			
			Tw 2 : 12							
			Tw 3 : 13							
			Tw 4 : 13							
PROGRAM SEDIAAN FARMASI, ALAT KESEHATAN DAN MAKANAN MINUMAN										
Kegiatan : Pemberian Izin Apotek, Toko Obat, Toko Alat Kesehatan, dan Optikal Usaha Mikro Mikro Tradisional (UMOT)	Pengendalian dan Pengawasan serta Tindak Lanjut Pengawasan Perizinan Apotek, Toko Obat, Toko Alat Kesehatan, dan Optikal, Usaha Mikro Obat Tradisional (UMOT)	Jumlah Dokumen Hasil Pengendalian dan Pengawasan serta Tindak Lanjut Pengawasan Perizinan Apotek, Toko Obat, Toko Alat Kesehatan, dan Optikal, Usaha Mikro Obat Tradisional (UMOT)	Jumlah	Tw 1 : 6						
				Tw 2 : 6						
				Tw 3 : 5						
				Tw 4 : 5						
Kegiatan : Penerbitan Sertifikat Produksi Pangan Industri Rumah Tangga dan Nomor P-IRT sebagai Izin Produksi, untuk Produk Makanan Minuman Tertentu yang dapat Diproduksi oleh Industri Rumah Tangga	Pengendalian dan Pengawasan serta Tindak Lanjut Pengawasan Sertifikat Produksi Pangan Industri Rumah Tangga dan Nomor P-IRT Sebagai Izin Produksi, untuk Produk Makanan Minuman Tertentu yang dapat Diproduksi oleh Industri Rumah Tangga	Jumlah Dokumen Hasil Pengendalian dan Pengawasan serta Tindak Lanjut Pengawasan Sertifikat Produksi Pangan Industri Rumah Tangga dan Nomor P-IRT sebagai Izin Produksi, untuk Produk Makanan Minuman Tertentu yang Dapat Diproduksi oleh Industri Rumah Tangga	Jumlah	Tw 1 : 5						
				Tw 2 : 5						
				Tw 3 : 6						
				Tw 4 : 6						
PROGRAM PEMBERDAYAAN MASYARAKAT BIDANG KESEHATAN										
Kegiatan : Advokasi, Pemberdayaan, Kemitraan, Peningkatan Peran serta Masyarakat dan Lintas Sektor Tingkat Daerah Kabupaten/Kota	Peningkatan Upaya Promosi Kesehatan, Advokasi, Kemitraan dan Pemberdayaan Masyarakat	Jumlah Dokumen Promosi Kesehatan, Advokasi, Kemitraan dan Pemberdayaan Masyarakat	Jumlah	Tw 1 : -						
				Tw 2 : 1						
				Tw 3 : -						
				Tw 4 : -						
PROGRAM PENUNJANG URUSAN PEMERINTAHAN DAERAH KABUPATEN/KOTA										

SASARAN			PROGRAM/KEGIATAN	SUB KEGIATAN			
URAIAN	INDIKATOR SASARAN	TARGET		URAIAN	INDIKATOR KINERJA/OUTPUT	SATUAN	TARGET
			Kegiatan : Perencanaan, Penganggaran dan Evaluasi Kinerja Perangkat Daerah	Penyusunan Dokumen Perencanaan Perangkat Daerah	Jumlah Dokumen Perencanaan Perangkat Daerah	Jumlah	Tw 1 : 1
							Tw 2 : 1
							Tw 3 : 1
							Tw 4 : 1
			Kegiatan : Administrasi Keuangan Perangkat Daerah	Penyediaan Gaji dan Tunjangan ASN	Jumlah Orang yang Menerima Gaji dan Tunjangan ASN	Jumlah	Tw 1 : 460
							Tw 2 : 459
				Penyediaan Administrasi Pelaksanaan Tugas ASN	Jumlah Dokumen Hasil Penyediaan Administrasi Pelaksanaan Tugas ASN	Jumlah	Tw 3 : 459
							Tw 4 : 459
			Kegiatan : Administrasi Kepegawaian Perangkat Daerah	Pendataan dan Pengolahan Administrasi Kepegawaian	Jumlah Dokumen Pendataan dan Pengolahan Administrasi Kepegawaian	Jumlah	Tw 1 : 3
							Tw 2 : 3
				Koordinasi dan Pelaksanaan Sistem Informasi Kepegawaian	Jumlah Dokumen Hasil Koordinasi dan Pelaksanaan Sistem Informasi Kepegawaian	Jumlah	Tw 3 : 3
							Tw 4 : 3
				Monitoring, Evaluasi, dan Penilaian Kinerja Pegawai	Jumlah Dokumen Monitoring, Evaluasi, dan Penilaian Kinerja Pegawai	Jumlah	Tw 1 : 3
							Tw 2 : 3
			Tw 3 : 3				
			Tw 4 : 3				
			Kegiatan : Administrasi Umum Perangkat Daerah	Penyediaan Komponen Instalasi Listrik/Penerangan Bangunan Kantor	Jumlah Paket Komponen Instalasi Listrik/Penerangan Bangunan Kantor yang Disediakan	Jumlah	Tw 1 : 1
							Tw 2 : -
							Tw 3 : -
							Tw 4 : -
Penyediaan Peralatan dan Perlengkapan Kantor	Jumlah Paket Peralatan dan Perlengkapan Kantor yang Disediakan	Jumlah		Tw 1 : 1.5			
				Tw 2 : 1.5			
				Tw 3 : 1.5			
				Tw 4 : 1.5			
Penyediaan Bahan Logistik kantor	Jumlah Paket Bahan Logistik Kantor yang Disediakan	Jumlah	Tw 1 : 1				
			Tw 2 : -				
			Tw 3 : 1				
			Tw 4 : -				
Penyediaan Barang Cetak dan Penggandaan	Jumlah Paket Barang Cetak dan Penggandaan yang Disediakan	Jumlah	Tw 1 : -				
			Tw 2 : 1				
			Tw 3 : 1				
			Tw 4 : -				

SASARAN			PROGRAM/KEGIATAN	SUB KEGIATAN				
URAIAN	INDIKATOR SASARAN	TARGET		URAIAN	INDIKATOR KINERJA/OUTPUT	SATUAN	TARGET	
				Fasilitasi Kunjungan Tamu	Jumlah Laporan Fasilitasi Kunjungan Tamu	Jumlah	Tw 1 : 34 Tw 2 : 34 Tw 3 : 34 Tw 4 : 34	
				Penyelenggaraan Rapat Koordinasi dan Konsultasi SKPD	Jumlah Laporan Penyelenggaraan Rapat Koordinasi dan Konsultasi SKPD	Jumlah	Tw 1 : 40 Tw 2 : 40 Tw 3 : 40 Tw 4 : 40	
				Kegiatan : Penyediaan Jasa Penunjang Urusan Pemerintahan Daerah	Penyediaan Jasa Surat Menyurat	Jumlah Laporan Penyediaan Jasa Surat Menyurat	Jumlah	Tw 1 : 3 Tw 2 : 3 Tw 3 : 3 Tw 4 : 3
					Penyediaan Jasa Komunikasi, Sumberdaya Air dan Listrik	Persentase jasa Komunikasi, Sumber Daya Air dan Listrik yang disediakan	Jumlah	Tw 1 : 3 Tw 2 : 3 Tw 3 : 3 Tw 4 : 3
			Penyediaan Jasa Peralatan Dan Perlengkapan Kantor		Jumlah Laporan Penyediaan Jasa Peralatan dan Perlengkapan Kantor yang Disediakan	Jumlah	Tw 1 : 2 Tw 2 : 2 Tw 3 : 2 Tw 4 : 2	
			Kegiatan : Pemeliharaan Barang Milik Daerah	Penyediaan Jasa Pemeliharaan, Biaya Pemeliharaan, dan Pajak Kendaraan Perorangan Dinas atau Kendaraan Dinas Jabatan	Jumlah Kendaraan Perorangan Dinas atau Kendaraan Dinas Jabatan yang Dipelihara dan dibayarkan Pajaknya	Jumlah	Tw 1 : 1 Tw 2 : - Tw 3 : - Tw 4 : -	
				Penyediaan Jasa Pemeliharaan, Biaya Pemeliharaan, Pajak dan Perizinan Kendaraan Dinas Operasional Atau Lapangan	Jumlah Kendaraan Dinas Operasional atau Lapangan yang Dipelihara dan dibayarkan Pajak dan Perizinannya	Jumlah	Tw 1 : 3 Tw 2 : 3 Tw 3 : 4 Tw 4 : 4	
				Pemeliharaan/Rehabilitasi Sarana dan Prasarana Gedung Kantor atau Bangunan Lainnya	Jumlah Sarana dan Prasarana Gedung Kantor atau Bangunan Lainnya yang Dipelihara/Direhabilitasi	Jumlah	Tw 1 : - Tw 2 : - Tw 3 : - Tw 4 : -	
			Kegiatan : Peningkatan Pelayanan BLUD	Pelayanan dan Penunjang Pelayanan BLUD	Jumlah BLUD yang Menyediakan Pelayanan dan Penunjang Pelayanan	Jumlah	Tw 1 : 1 Tw 2 : 1 Tw 3 : 1 Tw 4 : -	

Jember, 22 November 2023

**Kepala Dinas Kesehatan
Kabupaten Jember**



dr. Hendro Soelistijono, M.M., M.Kes
NIP. 19660418 200212 1 001



PEMERINTAH KABUPATEN JEMBER
DINAS KESEHATAN KAB. JEMBER

RENCANA KINERJA TAHUNAN (RKT)
TAHUN 2023

MISI	TUJUAN RPJMD	INDIKATOR TUJUAN	SASARAN RPJMD	INDIKATOR SASARAN
Meningkatkan pelayanan dasar berupa kesehatan dengan sistem yang terintegrasi	Meningkatnya Kualitas Sumber Daya Manusia	Indeks Pembangunan Manusia Kesehatan	Meningkatnya Kualitas Kesehatan Masyarakat	Usia Harapan Hidup (UHH)

Tujuan PD		SASARAN PD			PROGRAM/KEGIATAN			SUB KEGIATAN					
Uraian	Indikator Tujuan	Uraian	Indikator Sasaran	Target	Nama Program Kegiatan	Indikator	Target	Nama Sub Kegiatan	Indikator Kegiatan (Output)	Target	Anggaran		
Meningkatnya Kualitas Kesehatan Masyarakat	Usia Harapan Hidup (UHH)	Meningkatnya Kualitas Kesehatan Keluarga dan Gizi Masyarakat	Angka Kematian Ibu (AKI)	140	PROGRAM PEMENUHAN UPAYA KESEHATAN PERORANGAN DAN UPAYA KESEHATAN MASYARAKAT	Prersentase Perbaikan Gizi Masyarakat	80%						
			Angka Kematian Bayi (AKB)	7,72		presentase kesehatan ibu hamil	80%						
			Persentase Balita Stunting	11,4		presentase kesehatan ibu bersalin	100%						
						presentase kesehatan bayi baru lahir	100%						
						presentase kesehatan balita	100%						
						prosentase cakupan pelayanan lansia	100%						
						persentase cakupan pelayanan pada usia pendidikan dasar	100%						
								Persentase Komplikasi Kebidanan yang ditangani	20% Bumil				
								Persentase Cakupan Peserta KB Aktif	>70%				
								Persentase Neonatus Risti yang ditangani	15% dari kelahiran Hidup				
							Persentase kecamatan bebas rawan gizi	85%					
									Pengelolaan Pelayanan Kesehatan Ibu Hamil		Jumlah Ibu Hamil yang Mendapatkan Pelayanan Kesehatan Sesuai Standar	36442	5,256,212,900.00
									Pengelolaan Pelayanan Kesehatan Ibu Bersalin		Jumlah Ibu Bersalin yang Mendapatkan Pelayanan Kesehatan Sesuai Standar	34785	0

Tujuan PD		SASARAN PD			PROGRAM/KEGIATAN			SUB KEGIATAN						
Uraian	Indikator Tujuan	Uraian	Indikator Sasaran	Target	Nama Program Kegiatan	Indikator	Target	Nama Sub Kegiatan	Indikator Kegiatan (Output)	Target	Anggaran			
								Pengelolaan Pelayanan Kesehatan Bayi Baru Lahir	Jumlah Bayi Baru Lahir yang Mendapatkan Pelayanan Kesehatan Sesuai Standar	33129	0			
								Pengelolaan Pelayanan Kesehatan pada Usia Produktif	Jumlah Penduduk Usia Produktif yang Mendapatkan Pelayanan Kesehatan Sesuai Standar	1557142	0			
								Pengelolaan pelayanan kesehatan pada usia pendidikan dasar	Jumlah Anak Usia Pendidikan Dasar yang Mendapatkan Pelayanan Kesehatan Sesuai Standar	171529	768,320,000.00			
								Pengelolaan Pelayanan Kesehatan Balita	Jumlah Balita yang Mendapatkan Pelayanan Kesehatan Sesuai Standar	171047	130,400,000.00			
								Pengelolaan Pelayanan Kesehatan Gizi Masyarakat	Jumlah Dokumen Hasil Pengelolaan Pelayanan kesehatan gizi masyarakat	1	7.001.158.000			
		Menurunnya Angka Kesakitan, Kematian, Kecacatan Penyakit Menular dan Tidak Menular	Angka Keberhasilan Penanganan Penyakit Menular dan Tidak Menular	100%	PROGRAM PEMENUHAN UPAYA KESEHATAN PERORANGAN DAN UPAYA KESEHATAN MASYARAKAT	Presentase cakupan deteksi dini penyakit sesuai target	80%							
										Pelayanan kesehatan orang terduga TBC	100%			
										Pelayanan kesehatan orang dengan risiko terinfeksi virus yang melemahkan daya tahan tubuh manusia (Human Immunodeficiency Virus)	100%			
										Pelayanan Kesehatan Orang Dengan Gangguan Jiwa Berat	80%			
										Pelayanan Kesehatan pada Usia Produktif	82%			
										Pelayanan Kesehatan pada Penderita Hipertensi	71%			
										Pelayanan Kesehatan pada Penderita Diabetes Melitus	91%			
										Kegiatan : Penyediaan Layanan Kesehatan untuk UKM dan UKP Rujukan Tingkat Daerah Kabupaten/Kota	100%			
										Persentase Puskesmas dengan cakupan tatalaksana penyakit menular dan tidak menular yang ditemukan sesuai standar	100%			
												Pengelolaan pelayanan kesehatan pada Penderita Hipertensi	Jumlah Penderita Hipertensi yang Mendapatkan Pelayanan Kesehatan Sesuai Standar	767032

Tujuan PD		SASARAN PD			PROGRAM/KEGIATAN			SUB KEGIATAN			
Uraian	Indikator Tujuan	Uraian	Indikator Sasaran	Target	Nama Program Kegiatan	Indikator	Target	Nama Sub Kegiatan	Indikator Kegiatan (Output)	Target	Anggaran
								Pengelolaan pelayanan kesehatan pada Penderita Diabetes Melitus	Jumlah Penderita Diabetes Melitus yang Mendapatkan Pelayanan Kesehatan Sesuai Standar	38018	422,200,000.00
								Pengelolaan pelayanan kesehatan Orang Dengan Gangguan Jiwa Berat	Jumlah Orang yang Mendapatkan Pelayanan Kesehatan Orang dengan Gangguan Jiwa Berat Sesuai Standar	2480	16,000,000.00
								Pengelolaan Pelayanan Kesehatan Orang Terduga Tuberkulosis	Jumlah Orang Terduga Menderita Tuberkulosis yang Mendapatkan Pelayanan Sesuai Standar	29736	417.371.797
								Pengelolaan Pelayanan Kesehatan Orang dengan Risiko Terinfeksi HIV	Jumlah Orang Terduga Menderita HIV yang Mendapatkan Pelayanan Sesuai Standar	33469	480.000.000
								Pengelolaan Pelayanan Kesehatan Penyakit Menular dan Tidak Menular	Jumlah Dokumen Hasil Pelayanan Kesehatan Penyakit Menular dan Tidak Menular dan Kesehatan Jiwa sesuai target	14	3.942.048.200
								Pengelolaan Pelayanan Kesehatan bagi Penduduk pada Kondisi Kejadian Luar Biasa (KLB)	Jumlah Dokumen Hasil Pengelolaan Pelayanan Kesehatan bagi Penduduk pada Kondisi Kejadian Luar Biasa (KLB) Sesuai Standar	1	992.000.000
								Pengelolaan Surveilans Kesehatan	Jumlah Dokumen Hasil Pengelolaan Surveilans Kesehatan	1	62.080.000
								Pengelolaan Pelayanan Kesehatan pada Usia lanjut	Jumlah Penduduk Usia Lanjut yang Mendapatkan Pelayanan Kesehatan Sesuai Standar	385524	-
		Meningkatnya Akses dan Kualitas Pelayanan Kesehatan	Indeks kepuasan Masyarakat Bidang Kesehatan	B	PROGRAM PEMENUHAN UPAYA	Persentase Kepesertaan JKN-KIS	68%				
						Persentase Peningkatan Kesehatan Lingkungan	50%				
						Persentase Fasilitas Pelayanan Kesehatan dengan ketersediaan obat, vaksin dan alat kesehatan sesuai standar	70%				
						Persentase Puskesmas dan Jaringannya sesuai Standar	100%				

Tujuan PD		SASARAN PD			PROGRAM/KEGIATAN			SUB KEGIATAN			
Uraian	Indikator Tujuan	Uraian	Indikator Sasaran	Target	Nama Program Kegiatan	Indikator	Target	Nama Sub Kegiatan	Indikator Kegiatan (Output)	Target	Anggaran
					KESEHATAN PERORANGAN DAN UPAYA KESEHATAN MASYARAKAT	Persentase fasilitas Pelayanan Kesehatan dengan alkes terkalibrasi	75%				
						Persentase peningkatan kuantitas dan kualitas pelayanan kesehatan Rumah Sakit	80%				
						Persentase Penguatan pelayanan kesehatan tradisional	100%				
						Persentase Penguatan pelayanan kesehatan primer	100%				
						Persentase Penguatan pelayanan kesehatan rujukan	100%				
					Kegiatan : Penyediaan Fasilitas Pelayanan Kesehatan untuk UKM dan UKP Kewenangan Daerah Kabupaten/Kota	Persentase Fasilitas Pelayanan Kesehatan yang menerapkan obat rasional	90%				
						Jumlah Puskesmas dan jaringannya yang dilakukan rehabilitasi	8				
						Persentase pembangunan dan pemenuhan prasarana serta alat kesehatan di rumah sakit	100%				
								Rehabilitasi dan Pemeliharaan Fasilitas Kesehatan Lainnya	Jumlah Sarana, Prasarana dan Alat Kesehatan yang Telah Dilakukan Rehabilitasi dan Pemeliharaan oleh Fasilitas Kesehatan Lainnya	1	1.046.431.100
								Pengadaan Alat Kesehatan/Alat Penunjang Medik Fasilitas Pelayanan Kesehatan	Jumlah Alat Kesehatan/Alat Penunjang Medik Fasilitas Pelayanan Kesehatan yang Disediakan	6	4.352.705.888
								Pengadaan dan Pemeliharaan Alat Kalibrasi	Jumlah Penyediaan dan Pemeliharaan Alat Uji dan Kalibrasi Pada Unit Pemeliharaan Fasilitas Kesehatan Regional/Regional Maintenance Center	5	60.444.500
								Pengadaan Obat, Vaksin	Jumlah Obat dan Vaksin yang Disediakan	3	3.798.957.731
								Pengadaan Bahan Habis Pakai	Jumlah Bahan Habis Pakai yang Disediakan	3	14.070.868.758

Tujuan PD		SASARAN PD			PROGRAM/KEGIATAN			SUB KEGIATAN			
Uraian	Indikator Tujuan	Uraian	Indikator Sasaran	Target	Nama Program Kegiatan	Indikator	Target	Nama Sub Kegiatan	Indikator Kegiatan (Output)	Target	Anggaran
								Pemeliharaan Rutin dan Berkala Alat Kesehatan/Alat Penunjang Medik Fasilitas Pelayanan Kesehatan	Jumlah Alat Kesehatan/Alat Penunjang Medik Fasilitas Layanan Kesehatan yang Terpelihara Sesuai Standar	50	0
								Distribusi Alat Kesehatan, Obat, Vaksin, Bahan Medis Habis Pakai (BMHP), Makanan dan Minuman ke Puskesmas serta Fasilitas Kesehatan Lainnya	Jumlah Distribusi Alat Kesehatan, Obat, Vaksin, Bahan Medis Habis Pakai (BMHP), Makanan dan Minuman yang Didistribusikan ke Puskesmas serta Fasilitas Kesehatan Lainnya	50	24.520.000
					Kegiatan : Penyediaan Layanan Kesehatan untuk UKM dan UKP Rujukan Tingkat Daerah Kabupaten/Kota	Cakupan Jumlah peserta JKN yang mendapatkan Pelayanan Kesehatan baik dalam gedung maupun luar gedung (angka kontak)	115 / 1000				
						Persentase pelayanan kesehatan tradisional sesuai standar	100%				
						Persentase Desa STBM	30%				
								Pengelolaan Pelayanan Kesehatan Kerja dan Olahraga	Jumlah Dokumen Hasil Pengelolaan Pelayanan Kesehatan Kerja dan Olahraga	1	4,800,000.00
								Pengelolaan Pelayanan Kesehatan Lingkungan	Jumlah Dokumen Hasil Pengelolaan Pelayanan Kesehatan Lingkungan	1	7.284.645.600
								Pengelolaan Pelayanan Kesehatan Tradisional, Akupuntur, Asuhan Mandiri dan Tradisional Lainnya	Jumlah Dokumen Hasil Pengelolaan Pelayanan Kesehatan Tradisional, Akupuntur, Asuhan Mandiri dan Tradisional Lainnya	1	75.123.000
								Pengelolaan Jaminan Kesehatan Masyarakat	Jumlah Dokumen Hasil Pengelolaan Jaminan Kesehatan Masyarakat	1	123.239.487.651
								Pengelolaan Pelayanan Kesehatan Dasar Melalui Pendekatan Keluarga	Jumlah Keluarga yang Sudah Dikunjungi dan Diintervensi Masalah kesehatannya oleh Tenaga Kesehatan Puskesmas	1100	84.894.200

Tujuan PD		SASARAN PD			PROGRAM/KEGIATAN			SUB KEGIATAN			
Uraian	Indikator Tujuan	Uraian	Indikator Sasaran	Target	Nama Program Kegiatan	Indikator	Target	Nama Sub Kegiatan	Indikator Kegiatan (Output)	Target	Anggaran
					Kegiatan : Penyelenggaraan Sistem Informasi Kesehatan secara Terintegrasi	Persentase Sistem Informasi Kesehatan Terintegrasi	60%				
								Pengelolaan Sistem Informasi Kesehatan	Jumlah Dokumen Hasil Pengelolaan Sistem Informasi Kesehatan	1	308.000.000
					Kegiatan : Penerbitan Izin Rumah Sakit Kelas C dan D serta Fasilitas Pelayanan Kesehatan Tingkat Daerah Kabupaten/Kota	Persentase pelayanan kesehatan kesehatan primer sesuai standar	100%				
						Persentase pelayanan kesehatan kesehatan rujukan sesuai standar	100%				
								Peningkatan Mutu Pelayanan Fasilitas Kesehatan	Jumlah Fasilitas Kesehatan yang Dilakukan Pengukuran Indikator Nasional Mutu (INM) Pelayanan kesehatan	60	1.067.034.891
								Penyiapan Perumusan dan Pelaksanaan Pelayanan Kesehatan Rujukan	Jumlah Dokumen Hasil Penyiapan Perumusan dan Pelaksanaan Pelayanan Kesehatan Rujukan	1	6.979.426.310
					PROGRAM PENINGKATAN KAPASITAS SUMBER DAYA MANUSIA KESEHATAN	Persentase Fasilitas Pelayanan Kesehatan dengan tenaga kesehatan sesuai standar	95				
					Kegiatan : Perencanaan Kebutuhan dan Pendayagunaan Sumberdaya Manusia Kesehatan untuk UKP dan UKM di Wilayah Kabupaten/Kota	Persentase Kebutuhan dan pendayagunaan Sumber Daya Manusia Kesehatan yang dipenuhi	100%				
								Pemenuhan Kebutuhan Sumber Daya Manusia Kesehatan sesuai Standar	Jumlah Sumber Daya Manusia Kesehatan yang Memenuhi Standar di Fasilitas Pelayanan Kesehatan (Fasyankes)	2602	9.503.646.468

Tujuan PD		SASARAN PD			PROGRAM/KEGIATAN			SUB KEGIATAN			
Uraian	Indikator Tujuan	Uraian	Indikator Sasaran	Target	Nama Program Kegiatan	Indikator	Target	Nama Sub Kegiatan	Indikator Kegiatan (Output)	Target	Anggaran
								Pembinaan dan Pengawasan Sumber Daya Manusia Kesehatan	Jumlah Dokumen Hasil Pembinaan dan Pengawasan Sumber Daya Manusia Kesehatan	50	0
					PROGRAM SEDIAAN FARMASI, ALAT KESEHATAN DAN MAKANAN MINUMAN	Persentase Sarana Produksi Pangan Industri Rumah Tangga Sesuai Standar	90%				
					Kegiatan : Penerbitan Sertifikat Produksi Pangan Industri Rumah Tangga dan Nomor P-IRT sebagai Izin Produksi, untuk Produk Makanan Minuman Tertentu yang dapat Diproduksi oleh Industri Rumah Tangga	Persentase Sertifikat Produksi Pangan Industri Rumah Tangga dan Nomor P-IRT yang diterbitkan	100%				
								Pengendalian dan Pengawasan serta Tindak Lanjut Pengawasan Perizinan Apotek, Toko Obat, Toko Alat Kesehatan, dan Optikal, Usaha Mikro Obat Tradisional (UMOT)	Jumlah Dokumen Hasil Pengendalian dan Pengawasan serta Tindak Lanjut Pengawasan Perizinan Apotek, Toko Obat, Toko Alat Kesehatan, dan Optikal, Usaha Mikro Obat Tradisional (UMOT)	22	190.227.000

Tujuan PD		SASARAN PD			PROGRAM/KEGIATAN			SUB KEGIATAN			
Uraian	Indikator Tujuan	Uraian	Indikator Sasaran	Target	Nama Program Kegiatan	Indikator	Target	Nama Sub Kegiatan	Indikator Kegiatan (Output)	Target	Anggaran
								Pengendalian dan Pengawasan serta Tindak Lanjut Pengawasan Sertifikat Produksi Pangan Industri Rumah Tangga dan Nomor P-IRT Sebagai Izin Produksi, untuk Produk Makanan Minuman Tertentu yang dapat Diproduksi oleh Industri Rumah Tangga	Jumlah Dokumen Hasil Pengendalian dan Pengawasan serta Tindak Lanjut Pengawasan Sertifikat Produksi Pangan Industri Rumah Tangga dan Nomor P-IRT sebagai Izin Produksi, untuk Produk Makanan Minuman Tertentu yang Dapat Diproduksi oleh Industri Rumah Tangga	22	158.800.000
					PROGRAM PEMBERDAYAAN MASYARAKAT BIDANG KESEHATAN	Persentase Promosi Kesehatan dan pemberdayaan Masyarakat	82%				
					Kegiatan : Advokasi, Pemberdayaan, Kemitraan, Peningkatan Peran serta Masyarakat dan Lintas Sektor Tingkat Daerah Kabupaten/Kota	Persentase Peningkatan Perilaku Hidup Bersih dan Sehat , Penerapan Gerakan Masyarakat Hidup Sehat, Peningkatan UKBM	72%				
								Peningkatan Upaya Promosi Kesehatan, Advokasi, Kemitraan dan Pemberdayaan Masyarakat	Jumlah Dokumen Promosi Kesehatan, Advokasi, Kemitraan dan Pemberdayaan Masyarakat	1	40.079.870.790
					PROGRAM PENUNJANG URUSAN PEMERINTAHAN DAERAH KABUPATEN / KOTA	Persentase Usulan Kebutuhan Anggaran Dinas sesuai target/rencana	100%				

Tujuan PD		SASARAN PD			PROGRAM/KEGIATAN			SUB KEGIATAN			
Uraian	Indikator Tujuan	Uraian	Indikator Sasaran	Target	Nama Program Kegiatan	Indikator	Target	Nama Sub Kegiatan	Indikator Kegiatan (Output)	Target	Anggaran
					Kegiatan : Perencanaan, Penggangan, dan Evaluasi Kinerja Perangkat Daerah	Persentase Perencanaan, Penggangan, dan Evaluasi Kinerja Perangkat Daerah	100%				
								Penyusunan Dokumen Perencanaan Perangkat Daerah	Jumlah Dokumen Perencanaan Perangkat Daerah	4	371.743.338
					Kegiatan : Administrasi Keuangan Perangkat Daerah	Persentase Administrasi Keuangan Perangkat Daerah	100%				
								Penyediaan Gaji dan Tunjangan ASN	Jumlah Orang Menerima Gaji dan Tunjangan ASN	1837	143.479.223.437
								Penyediaan Administrasi Pelaksanaan Tugas ASN	Jumlah Dokumen Hasil Penyediaan Administrasi Pelaksanaan Tugas ASN	12	2.185.880.000
					Kegiatan : Administrasi Kepegawaian Perangkat Daerah	Persentase pelaksanaan administrasi kepegawaian Perangkat Daerah	100%				
								Pendataan dan Pengolahan Administrasi Kepegawaian	Jumlah Dokumen Pendataan dan Pengolahan Administrasi Kepegawaian	12	0
								Koordinasi dan Pelaksanaan Sistem Informasi Kepegawaian	Jumlah Dokumen Hasil Koordinasi dan Pelaksanaan Sistem Informasi Kepegawaian	12	0
								Monitoring, Evaluasi, dan Penilaian Kinerja Pegawai	Jumlah Dokumen Monitoring, Evaluasi, dan Penilaian Kinerja Pegawai	12	0
					Kegiatan : Administrasi Umum Perangkat Daerah	Persentase Administrasi Umum Perangkat Daerah	100%				
								Penyediaan Komponen Instalasi Listrik/Penerangan Bangunan Kantor	Jumlah Paket Komponen Instalasi Listrik/Penerangan Bangunan Kantor yang Disediakan	1	23,569,360.00

Tujuan PD		SASARAN PD			PROGRAM/KEGIATAN			SUB KEGIATAN			
Uraian	Indikator Tujuan	Uraian	Indikator Sasaran	Target	Nama Program Kegiatan	Indikator	Target	Nama Sub Kegiatan	Indikator Kegiatan (Output)	Target	Anggaran
								Penyediaan Peralatan dan Perlengkapan Kantor	Jumlah Paket Peralatan dan Perlengkapan Kantor yang Disediakan	6	144.052.562
								Penyediaan Bahan Logistik kantor	Jumlah Paket Bahan Logistik Kantor yang Disediakan	2	48.758.970
								Penyediaan Barang Cetak dan Penggandaan	Jumlah Paket Barang Cetak dan Penggandaan yang Disediakan	2	78.580.000
								Fasilitasi Kunjungan Tamu	Jumlah Laporan Fasilitasi Kunjungan Tamu	136	219.559.000
								Penyelenggaraan Rapat Koordinasi dan Konsultasi SKPD	Jumlah Laporan Penyelenggaraan Rapat Koordinasi dan Konsultasi SKPD	160	492.320.200

Tujuan PD		SASARAN PD			PROGRAM/KEGIATAN			SUB KEGIATAN			
Uraian	Indikator Tujuan	Uraian	Indikator Sasaran	Target	Nama Program Kegiatan	Indikator	Target	Nama Sub Kegiatan	Indikator Kegiatan (Output)	Target	Anggaran
					Kegiatan : Penyediaan Jasa Penunjang Urusan Pemerintahan Daerah	Persentase Penyediaan Jasa Penunjang Urusan Pemerintahan Daerah yang dilakukan	100%				
								Penyediaan Jasa Surat Menyurat	Jumlah Laporan Penyediaan Jasa Surat Menyurat	12	22.500.000
								Penyediaan Jasa Komunikasi, Sumberdaya Air dan Listrik	Persentase jasa Komunikasi, Sumber Daya Air dan Listrik yang disediakan	12	401.250.000
								Penyediaan Jasa Peralatan Dan Perlengkapan Kantor	Jumlah Laporan Penyediaan Jasa Peralatan dan Perlengkapan Kantor yang Disediakan	8	315.000.000
					Kegiatan : Pemeliharaan Barang Milik Daerah Penunjang Urusan Pemerintahan Daerah	Persentase Pemeliharaan Barang Milik Daerah Penunjang Urusan Pemerintahan Daerah	100%				
								Penyediaan Jasa Pemeliharaan, Biaya Pemeliharaan, dan Pajak Kendaraan Perorangan Dinas atau Kendaraan Dinas Jabatan	Jumlah Kendaraan Perorangan Dinas atau Kendaraan Dinas Jabatan yang Dipelihara dan dibayarkan Pajaknya	1	95.005.000
								Penyediaan Jasa Pemeliharaan, Biaya Pemeliharaan, Pajak dan Perizinan Kendaraan Dinas Operasional Atau Lapangan	Jumlah Kendaraan Dinas Operasional atau Lapangan yang Dipelihara dan dibayarkan Pajak dan Perizinannya	14	500.485.000
								Pemeliharaan/Rehabilitasi Sarana dan Prasarana Gedung Kantor atau Bangunan Lainnya	Jumlah Sarana dan Prasarana Gedung Kantor atau Bangunan Lainnya yang Dipelihara/Direhabilitasi	0	99.128.850
					Kegiatan : Peningkatan Pelayanan BLUD	Jumlah Rumah Sakit BLUD	3				
						Jumlah Puskesmas BLUD	50				

Tujuan PD		SASARAN PD			PROGRAM/KEGIATAN			SUB KEGIATAN			
Uraian	Indikator Tujuan	Uraian	Indikator Sasaran	Target	Nama Program Kegiatan	Indikator	Target	Nama Sub Kegiatan	Indikator Kegiatan (Output)	Target	Anggaran
								Pelayanan dan Penunjang Pelayanan BLUD	Jumlah BLUD yang Menyediakan Pelayanan dan Penunjang Pelayanan	53	

Jember, 22 November 2023

**Kepala Dinas Kesehatan
Kabupaten Jember**



dr. Hendro Soelistijono, M.M., M.Kes
NIP. 19660418 200212 1 001



PEMERINTAH KABUPATEN JEMBER

DINAS KESEHATAN

JL.Srikoyo No I/03 Telp. 0331- 426624 Fax (0331) 426624 JSC FAI : 0331-425222
Website : dinkes.jemberkab.go.id E-mail : dinas.kesehatan @jemberkab.go.id
JEMBER

Kode Pos : 68111

KEPUTUSAN KEPALA DINAS KESEHATAN KABUPATEN JEMBER

Nomor : 065/ 34080 /311/2023

TENTANG

INDIKATOR KINERJA UTAMA DINAS KESEHATAN KABUPATEN JEMBER

- Menimbang : Bahwa untuk melaksanakan ketentuan pasal 3 dan pasal 4 Peraturan Menteri Negara Pendayagunaan Aparatur Negara Nomor PER/9/M.PAN/5/2007 tentang Pedoman Umum Penetapan Indikator Kinerja Utama di Lingkungan Instansi Pemerintah, perlu menetapkan Indikator Kinerja Utama Dinas Kesehatan Kabupaten Jember dalam suatu Keputusan Kepala Dinas Kesehatan ;
- Mengingat : 1. Undang-Undang Nomor 23 Tahun 2014 tentang Pemerintahan Daerah, sebagaimana telah diubah dengan Undang- Undang Nomor 9 Tahun 2015;
2. Peraturan Pemerintah Nomor 39 Tahun 2006 tentang Tata Cara Pengendalian dan Evaluasi Pelaksanaan Rencana Pembangunan;
3. Peraturan Pemerintah Nomor 8 Tahun 2006 tentang Pelaporan Keuangan dan Kinerja Instansi Pemerintah ;
4. Peraturan Pemerintah Nomor 18 Tahun 2016 tentang Perangkat Daerah;
5. Peraturan Presiden Nomor 29 Tahun 2014 tentang Sistem Akuntabilitas Kinerja Instansi Pemerintah;
6. Peraturan Menteri Dalam Negeri Nomor 13 Tahun 2006 tentang Pedoman Pengelolaan Keuangan Daerah, sebagaimana telah dua kali diubah terakhir dengan peraturan Menteri Dalam Negeri Nomor 21 Tahun 2011;
7. Peraturan Menteri Negara Pendayagunaan Aparatur Negara Nomor 09/M.PAN/05/2007 tentang Pedoman Penyusunan Indikator Kinerja Utama di Lingkungan Instansi Pemerintah;
8. Peraturan Menteri Negara Pendayagunaan Aparatur Negara Nomor 20/M.PAN/11/2008 tentang Petunjuk Penyusunan Indikator Kinerja Utama;

9. Peraturan Menteri Negara Pendayagunaan Aparatur Negara dan Reformasi Birokrasi Nomor 53 Tahun 2015 tentang Petunjuk Teknis Perjanjian Kinerja, Pelaporan Kinerja, dan Tata Cara Reviu Atas Laporan Kinerja Instansi Pemerintah.

MEMUTUSKAN :

Menetapkan :

- KESATU** : Indikator Kinerja Utama Dinas Kesehatan Kabupaten Jember
- KEDUA** : Indikator Kinerja Utama Dinas Kesehatan Kabupaten Jember sebagaimana dimaksud dalam Diktum KESATU tersebut dalam lampiran;
- KETIGA** : Indikator Kinerja Utama sebagaimana dimaksud dalam Diktum KESATU dan KEDUA bertujuan untuk :
- (1) Memberikan informasi kinerja yang penting dan diperlukan dalam menyelenggarakan manajemen kinerja organisasi
 - (2) Mengukur keberhasilan pencapaian suatu tujuan dan sasaran strategis yang digunakan untuk perbaikan kinerja dan peningkatan akuntabilitas kinerja organisasi.
- KEEMPAT** : Indikator Kinerja Utama Dinas Kesehatan Kabupaten Jember sebagaimana dimaksud dalam Diktum KESATU dimanfaatkan untuk :
- a. Perencanaan Strategis Perangkat Daerah
 - b. Perencanaan Tahunan Perangkat Daerah
 - c. Penyusunan Dokumen Perjanjian Kinerja Perangkat Daerah
 - d. Pelaporan Kinerja Instansi Pemerintah Perangkat Daerah
 - e. Evaluasi Kinerja Instansi Pemerintah Perangkat Daerah.
- KELIMA** : Indikator Kinerja Utama sebagaimana dimaksud dalam diktum KESATU, disusun dengan mengacu pada Indikator Kinerja Utama Pemerintah Daerah Kabupaten Jember dan ditetapkan dalam bentuk Keputusan Kepala Dinas Kesehatan Kabupaten Jember.
- KEENAM** : Keputusan Kepala Dinas Kesehatan ini mulai berlaku pada tanggal ditetapkan.

Ditetapkan di : Jember
Pada tanggal : 03 April 2023

**Pit. KEPALA DINAS KESEHATAN
KABUPATEN JEMBER**



dr. KOESHAR YUDYARTO
NIP. 19720606 200212 1 011

Lampiran Surat Keputusan Kepala Dinas Kesehatan

Nomer : 065/ 34080 /311/2023

Tanggal : 03 April 2023

**INDIKATOR KINERJA UTAMA (IKU)
Dinas Kesehatan Kabupaten Jember**

Instansi : Dinas Kesehatan

Tugas : menyelenggarakan urusan pemerintahan dibidang Kesehatan serta tugas pembantuan yang diberikan kepada Kabupaten Jember

Fungsi :

- a. Perumusan kebijakan di bidang Kesehatan Masyarakat, Pencegahan dan Pengendalian Penyakit, Pelayanan Kesehatan, Kefarmasian, Alat Kesehatan dan Perbekalan Kesehatan Rumah Tangga (PKRT) serta Sumber Daya Kesehatan;
- b. Pelaksanaan kebijakan di bidang Kesehatan Masyarakat, Pencegahan dan Pengendalian Penyakit, Pelayanan Kesehatan, Kefarmasian, Alat Kesehatan dan Perbekalan Kesehatan Rumah Tangga (PKRT) serta Sumber Daya Kesehatan;
- c. Pelaksanaan evaluasi dan pelaporan di bidang Kesehatan Masyarakat, Pencegahan dan Pengendalian Penyakit, Pelayanan Kesehatan, Kefarmasian, Alat Kesehatan dan Perbekalan Kesehatan Rumah Tangga (PKRT) serta Sumber Daya Kesehatan;
- d. Pelaksanaan administrasi Dinas; dan
- e. Pelaksanaan tugas lain yang diberikan oleh Bupati sesuai dengan tugasnya.

Tujuan : Meningkatnya Kualitas Kesehatan Masyarakat

Indikator Tujuan : Usia Harapan Hidup (UHH)

KINERJA UTAMA	INDIKATOR KINERJA UTAMA	FORMULASI	PENANGGUNG JAWAB	SUMBER DATA
1. Meningkatnya Kualitas Kesehatan Keluarga, Gizi Masyarakat dan Menurunnya Angka Kesakitan, Kematian, Kecacatan Penyakit Menular dan Tidak Menular	Angka kematian Ibu (AKI)	<p>Kasus kematian perempuan yang diakibatkan oleh proses yang berhubungan dengan kehamilan (termasuk hamil ektopik), persalinan, abortus (termasuk abortus mola), dan masa dalam kurun waktu 42 hari setelah berakhirnya kehamilan tanpa melihat usia gestasi, dan tidak termasuk di dalamnya sebab kematian akibat kecelakaan atau kejadian insidental (Pedoman AMP di tingkat Kabupaten/Kota 2014</p> $\frac{\text{Jumlah kematian ibu di satu wilayah kerja pada kurun waktu yang sama}}{\text{Jumlah kelahiran hidup di satu wilayah kerja pada kurun waktu yang sama}} \times 100.000 \text{ KH}$	Bidang Kesehatan Masyarakat	Data Bidang Kesehatan masyarakat
	Angka Kematian Bayi (AKB)	<p>Jumlah seluruh kematian bayi (0-11 bln) di satu wilayah kerja pada kurun waktu tertentu</p> $\frac{\text{Jumlah seluruh kematian bayi (0-11 bln) di satu wilayah kerja pada kurun waktu tertentu}}{\text{Jumlah kelahiran hidup di wilayah kerja pada kurun waktu yang sama}} \times 1.000 \text{ KH}$		
	Persentase Balita Stunting	<p>Jumlah seluruh balita stunting di satu wilayah kerja pada kurun waktu tertentu</p> $\frac{\text{Jumlah seluruh balita yang ditimbang di wilayah kerja pada kurun waktu tertentu}}{\text{Jumlah seluruh balita yang ditimbang di wilayah kerja pada kurun waktu tertentu}} \times 100\%$		

KINERJA UTAMA	INDIKATOR KINERJA UTAMA	FORMULASI	PENANGGUNG JAWAB	SUMBER DATA
	Persentase Keberhasilan Penanganan Penyakit Menular dan Tidak Menular	$\frac{\text{Jumlah skrining penyakit yang tertangani di satu wilayah kerja pada kurun waktu tertentu}}{\text{Jumlah target orang yang terskrining di satu wilayah kerja pada kurun waktu tertentu}} \times 100\%$	Bidang Pencegahan dan Penanggulangan Penyakit	Data Bidang Bidang Pencegahan dan Penanggulangan Penyakit
2. Terlaksananya Sumber Daya Kesehatan sesuai standar	Persentase pengelolaan, pemenuhan dan pembinaan Sumber daya manusia sesuai standar	$\frac{\text{Jumlah Kekurangan / Kebutuhan Tenaga Kesehatan}}{\text{Jumlah Pemenuhan Nakes}} \times 100\%$	1. Sekretariat 2. Bidang Sumber Daya Kesehatan	Data Bidang Sumber Daya Kesehatan dan Sekretariat
3. Terlaksananya Sediaan Farmasi, Alat Kesehatan dan Makanan minuman sesuai standar	Persentase pengelolaan Sediaan Farmasi, Alat Kesehatan dan Makanan minuman sesuai standar	$\frac{\text{Capaian Pengendalian dan Pengawasan P-IRT + Pemeriksaan Post Market}}{\text{Target Pengendalian dan Pengawasan P-IRT + Pemeriksaan Post Market}} \times 100\%$	Bidang Sumber Daya Kesehatan	Data Bidang Sumber Daya Kesehatan
4. Terlaksananya Pemberdayaan masyarakat bidang kesehatan sesuai standar	Persentase pengelolaan pemberdayaan masyarakat bidang kesehatan sesuai standar	$\frac{\text{Capaian PHBS, Posyandu Aktif, Pembinaan Posyandu dan Kecamatan melaksanakan Germas}}{\text{Target PHBS, Posyandu Aktif, Pembinaan Posyandu dan Kecamatan melaksanakan Germas}} \times 100\%$	Bidang Kesehatan Masyarakat	Data Bidang Kesehatan Masyarakat

KINERJA UTAMA	INDIKATOR KINERJA UTAMA	FORMULASI	PENANGGUNG JAWAB	SUMBER DATA
5. Terlaksananya Penunjang urusan Pemerintahan Daerah Kabupaten	Persentase Pengelolaan Penunjang urusan Pemerintahan Daerah Kabupaten	Data didapatkan dari hasil review oleh Inspektorat atas kinerja tahunan Dinas Kesehatan, pengukuran menggunakan 4 (empat) indikator utama yaitu : 1. Perencanaan Kinerja 2. Pengukuran Kinerja 3. Pelaporan Kinerja 4. Evaluasi Akuntabilitas Kinerja Internal	Kepala Dinas Kesehatan	Data hasil review dokumen SAKIP Dinkes oleh Inspektorat
	Indeks kepuasan Masyarakat Bidang Kesehatan	Nilai Survei atas kualitas pelayanan kesehatan dengan Ruang Lingkup Survei Kepuasan Masyarakat sesuai Keputusan Menteri Pendayagunaan Aparatur Negara Nomor : kep/25/m.pan/2/2004 Tentang Pedoman umum penyusunan Indeks kepuasan masyarakat Unit pelayanan instansi pemerintah yang meliputi : a. Prosedur pelayanan b. Persyaratan pelayanan c. Kejelasan petugas pelayanan d. Kedisiplinan petugas pelayanan e. Tanggung jawab petugas pelayanan f. Kemampuan petugas pelayanan g. Kecepatan pelayanan h. Keadilan mendapatkan pelayanan i. Kesopanan dan keramahan petugas j. Kewajaran biaya pelayanan k. Kepastian biaya pelayanan l. Kepastian jadwal pelayanan m. Kenyamanan lingkungan n. Keamanan pelayanan Nilai IKM setelah dikonversi = Nilai Indeks x Nilai Dasar	1. Sekretariat 2. Bidang Kesehatan Masyarakat 3. Bidang Pelayanan Kesehatan 4. Bidang Sumber Daya Kesehatan	Hasil survei

Lampiran 4. Penghargaan



Juara Harapan II Kelompok Penyehat Tradisional Provinsi Jawa Timur



Penghargaan Program Gema Cermat (Cerdas Menggunakan Obat) Prov. Jatim