

**PERUBAHAN RENCANA STRATEGIS  
DINAS KESEHATAN KABUPATEN JEMBER  
TAHUN 2021-2026**



**DINAS KESEHATAN  
KABUPATEN JEMBER  
TAHUN 2021-2026**

## KATA PENGANTAR

Puji dan syukur kami panjatkan ke hadirat Tuhan Yang Maha Esa atas tersusunnya Rencana Strategis Dinas Kesehatan Kabupaten Jember Tahun 2021 - 2026 yang berpijak pada RPJMD Periode 2021 - 2026 dengan memperhatikan tugas pokok dan fungsi Dinas Kesehatan Kabupaten Jember. Dalam Renstra ini juga memuat sasaran, program dan kegiatan/sub kegiatan dengan indikator output kegiatan/sub kegiatan dan outcome untuk program/sasaran sebagai upaya untuk menyusun suatu perencanaan yang terpadu dan berorientasi hasil.

Sesuai Undang-Undang Nomor 25 Tahun 2004 tentang Sistem Perencanaan Pembangunan Nasional (Lembaran Negara Republik Indonesia Tahun 2004 Nomor 104, Tambahan Lembaran Negara Republik Indonesia Nomor 4421), dan Permendagri Nomor 86 Tahun 2017 tentang Tata Cara Perencanaan, Pengendalian Dan Evaluasi Pembangunan Daerah, Tata Cara Evaluasi Rancangan Peraturan Daerah Tentang RPJPD Dan RPJMD Serta Tata Cara Perubahan RPJPD, RPJMD, dan RKPD, serta Undang-Undang Nomor 23 Tahun 2014 tentang Pemerintahan Daerah, (Lembaran Negara Republik Indonesia Tahun 1999 Nomor 60, Tambahan lembaran Negara Republik Indonesia Nomor 3839, Tambahan Lembaran Negara Republik Indonesia Tahun 2008 Nomor 59, Tambahan Lembaran Negara Republik Indonesia Nomor 4844, Tambahan Lembaran Negara Republik Indonesia Tahun 2014 Nomor 224), Renstra Dinas Kesehatan Kabupaten Jember Tahun 2021 - 2026 merupakan dokumen perencanaan untuk Periode 5 (lima) Tahun yang memuat Tujuan, Sasaran, Strategi, Kebijakan, Program dan Kegiatan/Sub Kegiatan pembangunan sesuai dengan tugas dan fungsi yang berpedoman pada Rencana Pembangunan Jangka Menengah Daerah Kabupaten Jember Tahun 2021 - 2026 dan Rencana Pembangunan Jangka Panjang Daerah 2005 - 2025.

Kami sepenuhnya menyadari dalam Penyusunan Dinas Kesehatan Kabupaten Jember Tahun 2021 - 2026 masih banyak kekurangan dan jauh dari kesempurnaan, untuk itu masukan dan saran dari semua pihak terkait sangat diharapkan untuk penyempurnaan Dokumen Penyusunan Renstra baik pada Periode ini dan periode berikutnya.



Jember, 27 Desember 2022  
Plt. Kepala Dinas Kesehatan  
Kabupaten Jember

dr. Lilik Lailiyah, M.Kes  
Pembina IV/a  
NIP 19651028 199602 2 001

## DAFTAR ISI

|   |             |
|---|-------------|
| <b>DAFTAR ISI</b> .....   | <b>iv</b>   |
| <b>DAFTAR TABEL</b> .....   | <b>vi</b>   |
| <b>DAFTAR GAMBAR</b> .....  | <b>viii</b> |
| <b>BAB 1 PENDAHULUAN</b> .....  | <b>1</b>    |
| 1.1 Latar Belakang.....   | 1           |
| 1.2 Landasan Hukum.....   | 6           |
| 1.3 Maksud dan Tujuan.....  | 10          |
| 1.4 Sistematika Penulisan.....  | 12          |
| <b>BAB 2 GAMBARAN PELAYANAN DINAS KESEHATAN<br/>KABUPATEN JEMBER</b> .....                    | <b>13</b>   |
| 2.1 Tugas, Fungsi dan Struktur Organisasi Perangkat Daerah.....                               | 13          |
| 2.2 Sumber Daya OPD.....  | 39          |
| 2.3 Kinerja Pelayanan OPD.....  | 58          |
| 2.4 Tantangan dan Peluang Pengembangan Pelayanan.....   | 63          |
| <b>BAB 3 PERMASALAHAN DAN ISU STRATEGIS PERANGKAT<br/>DAERAH</b> .....                        | <b>66</b>   |
| 3.1 Identifikasi Permasalahan Berdasarkan Tugas dan Fungsi<br>Pelayanan Perangkat Daerah..... | 66          |
| 3.2 Telaahan Visi, Misi, dan Program Kepala Daerah dan Wakil<br>Kepala Daerah Terpilih.....   | 72          |
| 3.3 Telaahan Renstra Kementerian/Lembaga Kesehatan dan Sasaran<br>Kementerian Kesehatan.....  | 78          |
| 3.4 Telaahan Rencana Strategis Dinas Kesehatan Provinsi Jawa Timur<br>84                      |             |
| 3.5 Telaahan Rencana Tata Ruang Wilayah dan Kajian Lingkungan<br>Hidup Strategis.....         | 89          |
| 3.6 Faktor Pendorong dan Penghambat.....  | 92          |

|              |   |            |
|--------------|---|------------|
| 3.7          | Penentuan Isu-Isu Strategis .....   | 96         |
| <b>BAB 4</b> | <b>TUJUAN DAN SASARAN .....</b>   | <b>101</b> |
| 4.1          | Tujuan Jangka Menengah Perangkat Daerah .....   | 101        |
| 4.2          | Sasaran Jangka Menengah Perangkat Daerah .....  | 105        |
| <b>BAB 5</b> | <b>STRATEGI DAN ARAH KEBIJAKAN .....</b>  | <b>111</b> |
| 5.1          | Umum.....   | 111        |
| 5.2          | Strategi dan Arah Kebijakan .....   | 116        |
| <b>BAB 6</b> | <b>RENCANA PROGRAM DAN KEGIATAN SERTA<br/>PENDANAAN INDIKATIF.....</b>                        | <b>120</b> |
| 6.1          | Rencana Program dan Kegiatan serta Pendanaan .....  | 120        |
| <b>BAB 7</b> | <b>INDIKATOR KINERJA DINAS KESEHATAN YANG<br/>MENGACU PADA TUJUAN DAN SASARAN RPJMD .....</b> | <b>219</b> |
| 7.1          | Kinerja Penyelenggaraan Bidang Kesehatan .....  | 219        |
| <b>BAB 8</b> | <b>PENUTUP .....</b>  | <b>230</b> |

## DAFTAR TABEL

|   |    |
|---|----|
| Tabel 2.1 Komposisi Sumber Daya Manusia berdasarkan Golongan dan Pendidikan.....  | 39 |
| Tabel 2.2 Proporsi Jumlah Pegawai Berdasarkan Jabatan.....  | 40 |
| Tabel 2.3 Rasio Keberadaan Tenaga Medis di Kabupaten Jember .....   | 41 |
| Tabel 2.4 Rasio Keberadaan Tenaga Kesehatan Lainnya di Kabupaten Jember.....  | 41 |
| Tabel 2.5 Standar Target Ratio Kebutuhan SDM Kesehatan Tahun 2014, 2019, sampai 2025 (Kepmenko Bidang Kesra No. 54 Tahun 2013)..... | 42 |
| Tabel 2.6 Jumlah dan Nilai Sarpras (Aset Tetap) Dinas Kesehatan Kabupaten Jember Per 1 Januari 2021 .....                           | 44 |
| Tabel 2.7 Rincian Jumlah dan Nilai Sarpras (Aset Tetap) Dinas Kesehatan Kabupaten Jember Per 1 Januari 2021 .....                   | 44 |
| Tabel 2.8 Jumlah Sarana Pelayanan Kesehatan di Kabupaten Jember .....   | 48 |
| Tabel 2.9 KIB A (TANAH) Sarana Dan Prasarana Dinas Kesehatan Kab. Jember.....   | 49 |
| Tabel 2.10 KIB B (KENDARAAN BERMOTOR) Sarana Dan Prasarana Dinas Kesehatan Kab. Jember .....  | 54 |
| Tabel 2.11 KIB D (JALAN IRIGASI DAN JARINGAN) Sarana Dan Prasarana Dinas Kesehatan Kab. Jember .....                                | 56 |
| Tabel 2.12 Capaian Kinerja Utama Masa Renstra Sebelumnya Urusan Pemerintahan Bidang Kesehatan .....                                 | 58 |
| Tabel 2.13 Anggaran dan Realisasi Pendanaan Pelayanan Perangkat Daerah Dinas Kesehatan.....   | 60 |
| Tabel 3.1 Identifikasi Permasalahan Berdasarkan Tugas dan Fungsi Dinas Kesehatan Kab. Jember .....                                  | 67 |
| Tabel 3.2 Visi, Misi dan Program Kepala Daerah dan Wakil Kepala Daerah  | 72 |
| Tabel 3.3 Tujuan Strategis, Sasaran dan Indikator Sasaran Kementerian Kesehatan Republik Indonesia .....                            | 78 |

|   |     |
|---|-----|
| Tabel 3.4 Permasalahan Pelayanan Dinas Kesehatan Kabupaten Jember Berdasarkan Sasaran Renstra Kementerian Kesehatan Beserta Faktor Penghambat dan Pendorong Keberhasilannya ..... | 83  |
| Tabel 3.5 Permasalahan Pelayanan Dinas Kesehatan Kabupaten Jember Berdasarkan Sasaran Renstra Provinsi Jawa Timur Beserta Faktor Penghambat dan Pendorong Keberhasilannya.....    | 85  |
| Tabel 3.6 Faktor Pendorong dan Penghambat Pelayanan Dinas Kesehatan Kabupaten Jember ditinjau dari Implikasi RTRW.....  | 88  |
| Tabel 3.7 Rumusan Kreteria Penentuan Isu - isu Strategis.....   | 98  |
| Tabel 3.8 Penetapan Isue - isue Strategis .....   | 99  |
| Tabel 4.1 Penjabaran Program Unggulan Bupati Bidang Kesehatan Wes Wayahe SDM Jember Unggul 2021-2026 .....  | 102 |
| Tabel 4.2 Tujuan dan Sasaran Jangka Menengah Dinas Kesehatan Kabupaten Jember .....   | 108 |
| Tabel 5.1 Tujuan dan Sasaran, Strategi dan Arah Kebijakan Jangka Menengah Dinas Kesehatan Kabupaten Jember.....   | 118 |
| Tabel 6.1 Rencana Program, Kegiatan, dan Pendanaan Dinas Kesehatan Kabupaten Jember Tahun 2021-2026 .....   | 128 |
| Tabel 6.2 Program/Kegiatan/Sub Kegiatan Rutin Dinas Kesehatan Kab. Jember 2021-2026 .....   | 166 |
| Tabel 6.3 Rencana Program, Kegiatan, dan Pendanaan Dinas Kesehatan Kabupaten Jember Tahun 2021-2026 Perubahan .....   | 171 |
| Tabel 7.1 Indikator Kinerja Perangkat Daerah yang Mengacu pada Tujuan dan Sasaran RPJMD .....   | 221 |

## DAFTAR GAMBAR

|  |     |
|--|-----|
| Gambar 1.1 Tahapan Penyusunan Renstra OPD yang berpijak pada RPJMD .....   | 4   |
| Gambar 2.1 Bagan Struktur Organisasi Dinas Kesehatan Kab. Jember .....   | 15  |
| Gambar 4.1 Tujuan, Sasaran, Indikator Sasaran dan Bidang Pengampu .  | 106 |
| Gambar 5.1 Peta Pemikiran Strategis Stakeholders Atas Platform Politik Bupati – Wakil Bupati Jember 2021-2026..... | 113 |
| Gambar 5.2 Keterkaitan Strategi Pembangunan RPJMD Kabupaten Jember dengan Strategi Dinas Kesehatan .....           | 115 |

## BAB 1 PENDAHULUAN

### 1.1 Latar Belakang

Sesuai amanat Undang-Undang Nomor 25 Tahun 2004 tentang Sistem Perencanaan Pembangunan Nasional, setiap Daerah wajib menyusun perencanaan pembangunan daerah sebagai satu kesatuan dalam sistem perencanaan pembangunan nasional. Perencanaan pembangunan daerah dimaksud meliputi:

- a. Rencana Pembangunan Jangka Panjang Daerah (RPJP Daerah) untuk jangka waktu 20 (dua puluh) tahun yang memuat visi, misi, dan arah pembangunan daerah;
- b. Rencana Pembangunan Jangka Menengah Daerah (RPJM Daerah) untuk jangka waktu 5 (lima) tahun yang merupakan penjabaran dari visi, misi, dan program Kepala Daerah; dan
- c. Rencana Kerja Pemerintah Daerah (RKPD) yang merupakan penjabaran dari RPJM Daerah untuk jangka waktu 1 (satu) tahunan.

Menurut UU No. 23 Tahun 2014 tentang Pemerintah Daerah, dinyatakan bahwa “Rencana Pembangunan Jangka Menengah Daerah” yang selanjutnya disingkat dengan RPJMD adalah dokumen perencanaan daerah untuk periode 5 (lima) tahun, demikian pula berdasarkan pada Peraturan Menteri Dalam Negeri (Permendagri) Nomor 86 Tahun 2017 tentang Pelaksanaan Peraturan Pemerintah Nomor 8 Tahun 2008 tentang Tahapan, Tatacara Penyusunan, Pengendalian, dan Evaluasi Pelaksanaan Rencana Pembangunan Daerah bahwa Setiap Satuan Kerja Perangkat Daerah (OPD) menyusun perencanaan pembangunan daerah sesuai dengan tugas dan kewenangannya. OPD juga menyusun rencana strategis yang selanjutnya disebut Renstra-OPD, yang memuat tujuan, strategi, kebijakan, program dan kegiatan pembangunan sesuai dengan tugas dan fungsinya, yang berpedoman pada RPJM Daerah dan bersifat indikatif.

Sebagai pijakan perencanaan tahunan Renstra-OPD dijabarkan dalam bentuk Rencana Kerja OPD (Renja OPD) yang memuat kebijakan, program, dan kegiatan pembangunan, baik yang dilaksanakan langsung oleh pemerintah daerah maupun yang ditempuh dengan mendorong partisipasi masyarakat.

Pembangunan Kesehatan bertujuan untuk meningkatkan derajat kesehatan masyarakat setinggi-tingginya yang dilaksanakan dengan sasaran meningkatkan aksesibilitas masyarakat terhadap pelayanan kesehatan mulai dari promotif, preventif, kuratif dan rehabilitatif secara berkesinambungan. Dalam rangka mewujudkan hal tersebut diperlukan suatu Rencana Strategis (Renstra). Renstra OPD adalah Dokumen perencanaan OPD untuk periode 5 (lima) Tahun. Secara lebih jelas bahwa Rencana Strategis itu sendiri merupakan suatu proses yang berorientasi kepada hasil yang ingin dicapai selama kurun waktu satu sampai dengan lima tahun dengan memperhitungkan potensi, peluang, dan kendala yang ada atau yang mungkin timbul. Rencana Strategis mengandung visi, misi, tujuan, sasaran, serta cara pencapaian yang realistis untuk mengantisipasi perkembangan masa depan. Penyusunan Rencana Strategis ini didasarkan pada Permendagri Nomor 86 Tahun 2017 tentang Tata Cara Perencanaan, Pengendalian dan Evaluasi Pembangunan Daerah, Tata Cara Evaluasi Rancangan Peraturan Daerah Tentang Rencana Pembangunan Jangka Panjang Daerah Dan Rencana Pembangunan Jangka Menengah Daerah, Serta Tata Cara Perubahan Rencana Pembangunan Jangka Panjang Daerah, Rencana Pembangunan Jangka Menengah Daerah, Dan Rencana Kerja Pemerintah Daerah.

Renstra Dinas Kesehatan Kab. Jember merupakan penjabaran dari Rencana Pembangunan Jangka Menengah Daerah (RPJMD) Kabupaten Jember tahun 2021-2026. Renstra tersebut dilaksanakan sesuai dengan tugas pokok dan fungsi Dinas Kesehatan dalam rangka mewujudkan Visi

Bupati dan Wakil Bupati Kabupaten Jember “Sudah Waktunya Membenahi Jember (Wes Wayahe Mbenahi Jember) dengan Berprinsip Pada Sinergi, Kolaborasi dan Akselerasi Dalam Membangun Jember”, dengan Misi ke-5 yaitu Meningkatkan Pelayanan Dasar Berupa Kesehatan dan Pendidikan dengan Sistem yang Terintegrasi. Lebih lanjut Renstra Dinas Kesehatan Kabupaten Jember juga merupakan sinergisme Perencanaan Pembangunan Kesehatan Nasional dan Renstra Kementerian Kesehatan 2021-2026 serta Renstra Dinas Kesehatan Provinsi Jawa Timur 2019-2024.

Rencana Strategis (Renstra) Dinas Kesehatan Kabupaten Jember tahun 2021-2026 merupakan suatu pedoman bagi arah kebijakan dan proses pelaksanaan pembangunan di bidang urusan pemerintahan wajib bidang kesehatan yang berorientasi pada hasil yang ingin dicapai dalam kurun waktu 2021-2026 dengan memperhitungkan kondisi dan potensi lokal untuk kelangsungan pembangunan yang akan datang. Rencana Strategis berfungsi sebagai acuan dan tolak ukur yang jelas bagi Dinas Kesehatan Kabupaten Jember dalam pelaksanaan tugas pokok dan fungsi serta kewenangan yang diberikan oleh pemerintah Kabupaten Jember, sehingga keberhasilan dan kegagalan dalam implementasinya dapat diukur secara jelas dan tepat.

Agar Rencana Strategis dapat bermanfaat bagi pembangunan Kabupaten Jember ke depan, maka diperlukan adanya komitmen, semangat, tekad, kemauan, kemampuan dan etos kerja tinggi, yang ditunjukkan melalui kesungguhan, kejujuran dan keterbukaan tidak hanya oleh segenap pegawai Dinas Kesehatan Kabupaten Jember, tetapi juga seluruh aparatur pemerintah Kabupaten Jember dan *stakeholder* lainnya yang ada di Jember.

Dalam penyusunan Rencana Strategis ini mengacu pada Rencana Pembangunan Jangka Menengah Daerah (RPJMD) Kabupaten Jember 2021

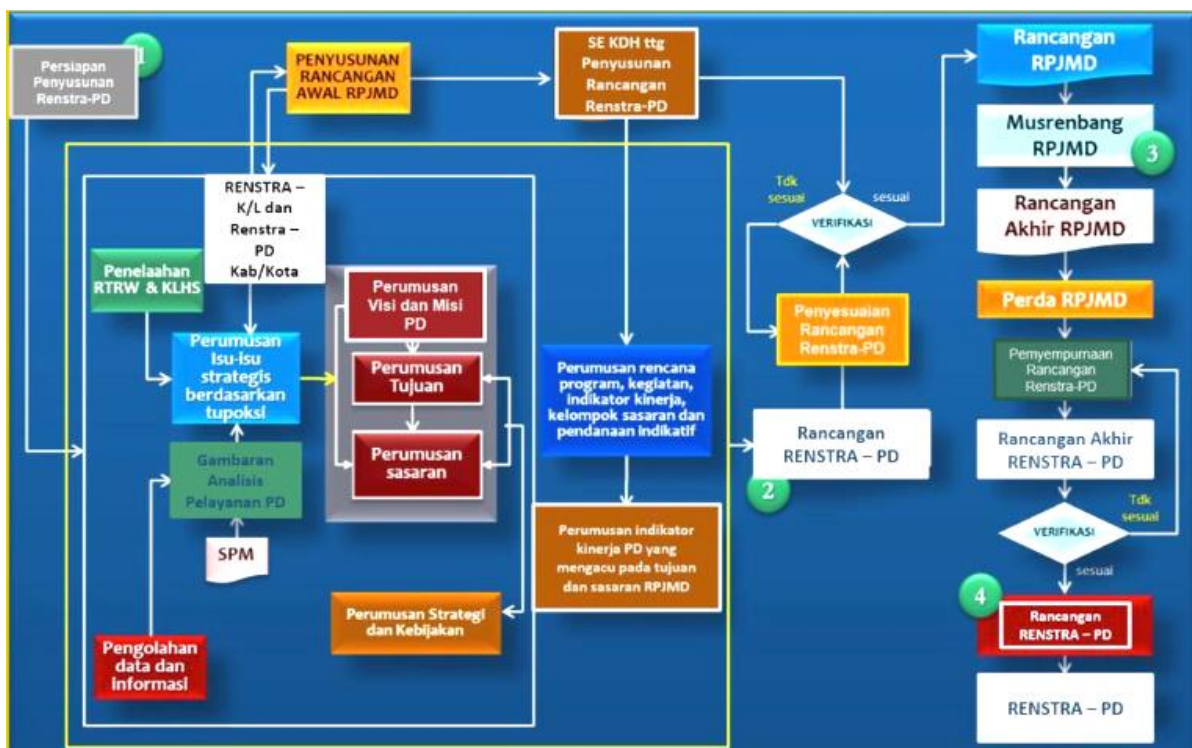
- 2026 sebagaimana yang tercantum di dalam Peraturan Daerah Nomor 03 Tahun 2021 tentang Rencana Pembangunan Jangka Menengah Daerah Kabupaten Jember Tahun 2021 - 2026 (Lembaran Daerah Kabupaten Jember Tahun 2021 Nomor 03 dan Tambahan Lembaran Daerah Kabupaten Jember Nomor 03), sehingga Rencana Strategis ini dijadikan rumusan umum dalam mengimplementasikan visi dan misi Kepala Daerah ke dalam strategi pembangunan dibidang.

Proses penyusunan Rencana Strategis Dinas Kesehatan mengacu pada Peraturan Menteri Dalam Negeri (Permendagri) Nomor 86 tahun 2017 pada pasal 16 ayat 2 yang menerangkan bahwa tahapan penyusunan Renstra Perangkat Daerah meliputi enam tahap sebagai berikut;

1. Persiapan penyusunan;
2. Penyusunan rancangan awal;
3. Penyusunan rancangan
4. Pelaksanaan forum perangkat daerah / lintas perangkat daerah;
5. Perumusan rancangan akhir; dan
6. Penetapan.

Berikut gambaran langkah langkah/tahapan penyusunan Renstra OPD:

**Gambar: 1.1**  
Tahapan Penyusunan Renstra OPD yang berpijak pada RPJMD



Selain tahapan di atas, proses penyusunannya Renstra, juga telah mengacu pada Undang-Undang No 23 Tahun 2014 yang mengamanatkan bahwa harus menerapkan empat pendekatan utama yakni Pendekatan Teknokratik/disusun dengan pendekatan akademis dan ilmiah, Pendekatan Partisipatif dalam penyusunan Renstra dengan melibatkan/memperhatikan masukan stakeholder dan pihak terkait lainnya, Pendekatan Politis maksudnya penyusunan renstra memperhatikan Visi - Misi dan Janji politik yang pernah disampaikan ke public, dan Pendekatan Atas Bawah (*top-down*) dan Bawah Atas (*bottom-up*).

Pendekatan keempat yakni "*Pendekatan Top-Down dan Bottom-Up*", dalam penyusunan Renstra memperhatikan *bottom-up* berbagai usulan masyarakat dalam musyawarah rencana pembangunan (musrenbang) setiap tingkatan diakomodasi sedemikian rupa agar secara substansi dapat diimplementasikan dalam Renstra.

Sedangkan pendekatan *Top-Down*, dilakukan dengan mengakomodasi hasil telaah terhadap dokumen daerah di atasnya, baik dokumen Kementerian/Lembaga tingkat nasional, renstra Dinas terkait di Provinsi Jawa Timur dan dokumen perencanaan daerah yang relevan.

Keterkaitan Rencana Strategis Dinas Kesehatan Kabupaten Jember tahun 2021-2026 telah disusun secara selaras dengan RPJMD Kabupaten Jember tahun 2021-2026. Renstra Dinas Kesehatan Provinsi Jawa Timur, serta kebijakan dari Kementerian Kesehatan, selanjutnya Renstra menjadi acuan untuk penyusunan dan implementasi Rencana Kerja (Renja) Dinas Kesehatan setiap tahunnya. Rencana Strategis ini merupakan proses yang berkelanjutan, oleh karena itu agar mampu responsif terhadap perkembangan situasi yang sangat dinamis, dalam segala aspek, baik dalam aspek kenegaraan, politik, ekonomi, maupun sosial budaya, maka secara periodik perlu diupayakan untuk dilakukan evaluasi dan lebih disempurnakan baik secara parsial maupun menyeluruh.

## 1.2 Landasan Hukum

Landasan hukum yang mengatur sistem, mekanisme, proses dan prosedur tentang Rencana Strategis Dinas Kesehatan Kabupaten Jember tahun 2021-2026 yaitu:

1. Undang-Undang Nomor 28 Tahun 1999 tentang Penyelenggaraan Negara Yang Bersih dan Bebas dari Korupsi, Kolusi dan Nepotisme (Lembaran Negara Republik Indonesia Tahun 1999 Nomor 75, Tambahan Lembaran Negara Republik Indonesia Nomor 3851);
2. Undang-Undang Nomor 17 Tahun 2003 tentang Keuangan Negara (Lembaran Negara Republik Indonesia Tahun 2003 Nomor 47, Tambahan Lembaran Republik Indonesia Nomor 4286);
3. Undang-Undang Nomor 1 Tahun 2004 tentang Perbendaharaan Negara (Lembaran Negara Republik Indonesia Tahun 2004 Nomor 5, Tambahan Lembaran Negara Republik Indonesia Nomor 4355);
4. Undang-Undang Nomor 25 Tahun 2004 tentang Sistem Perencanaan Pembangunan Nasional (Lembaran Negara Republik Indonesia Tahun 2004 Nomor 104, Tambahan Lembaran Negara Republik Indonesia 4421);
5. Undang-Undang Nomor 33 Tahun 2004 tentang Perimbangan Keuangan antara Pemerintah Pusat dan Pemerintahan Daerah (Lembaran Negara Republik Indonesia Tahun 2004 Nomor 126, Tambahan lembaran Negara Republik Indonesia Nomor 4438);
6. Undang-Undang Nomor 17 Tahun 2007 tentang Rencana Pembangunan Jangka Panjang Nasional Tahun 2005-2025 (Lembaran Negara Republik Indonesia Tahun 2007 Nomor 33, Tambahan Lembaran Negara Republik Indonesia Nomor 4700);

7. Undang-Undang Nomor 14 Tahun 2008 tentang Keterbukaan Informasi Publik (Lembaran Negara Tahun 2008 Nomor 61, Tambahan Lembaran Negara Nomor 4846);
8. Undang-Undang Nomor 25 Tahun 2009 tentang Pelayanan Publik (Lembaran Negara Republik Indonesia Tahun 2009 Nomor 112, Tambahan Lembaran Negara Republik Indonesia Nomor 5038);
9. Undang-Undang Nomor 36 Tahun 2009 tentang Kesehatan
10. Undang-Undang Nomor 12 Tahun 2011 tentang Pembentukan Peraturan Perundang-undangan (Lembaran Negara Tahun 2011 Nomor 82, Tambahan Lembaran Negara Nomor 5234);
11. Undang-Undang Nomor 23 Tahun 2014 tentang Pemerintahan Daerah (Lembaran Negara Republik Indonesia Tahun 2014 Nomor 244, Tambahan Lembaran Negara Republik Indonesia Nomor 5587) sebagaimana telah diubah beberapa kali terakhir, dengan Undang-Undang Nomor 9 Tahun 2015 tentang Perubahan Kedua Atas Undang-Undang Nomor 23 Tahun 2014 tentang Pemerintahan Daerah (Lembaran Negara Republik Indonesia Tahun 2015 Nomor 58, Tambahan Lembaran Negara Republik Indonesia Nomor 5679);
12. Undang-Undang Nomor 9 Tahun 2015 tentang Perubahan Kedua atas Undang-Undang Nomor 23 Tahun 2014 tentang Pemerintah Daerah (Lembaran Negara RI Tahun 2015 Nomor 58 Tambahan Lembaran Negara RI Nomor 5679);
13. Peraturan Pemerintah Nomor 8 Tahun 2006 tentang Pelaporan Keuangan dan Kinerja Instansi Pemerintah (Lembaran Negara Republik Indonesia Tahun 2006 Nomor 25, Tambahan Lembaran Negara Republik Indonesia Nomor 4614);
14. Peraturan Pemerintah Nomor 39 Tahun 2006 tentang Tata Cara Pengendalian dan Evaluasi Pelaksanaan Rencana Pembangunan

- (Lembaran Negara Republik Indonesia Tahun 2007 Nomor 96, Tambahan Lembaran Negara Republik Indonesia Nomor 4663);
15. Peraturan Pemerintah Nomor 6 Tahun 2008 tentang Pedoman Evaluasi Penyelenggaraan Pemerintah Daerah (Lembaran Negara Tahun 2008 Nomor 19, Tambahan Lembaran Negara Nomor 4815);
  16. Peraturan Pemerintah Nomor 8 Tahun 2008 tentang Tahapan, Tata Cara Penyusunan, Pengendalian dan Evaluasi Pelaksanaan Rencana Pembangunan Daerah (Lembaran Negara Republik Indonesia Tahun 2008 Nomor 21, Lembaran Negara Republik Indonesia Nomor 4817);
  17. Peraturan Pemerintah Nomor 26 Tahun 2008 tentang Rencana Tata Ruang Wilayah Nasional (Lembaran Negara Republik Indonesia Tahun 2008 Nomor 48, Tambahan Lembaran Negara Republik Indonesia Nomor 4833);
  18. Peraturan Pemerintah Nomor 2 Tahun 2012 tentang Hibah Daerah (Lembaran Negara Republik Indonesia Tahun 2012 Nomor 5, Tambahan Lembaran Negara Republik Indonesia Nomor 5272);
  19. Peraturan Pemerintah Nomor 18 Tahun 2016 tentang Perangkat Daerah (Lembaran Negara Republik Indonesia Tahun 2016 Nomor 114);
  20. Peraturan Pemerintah Nomor 2 Tahun 2018 tentang Standar Pelayanan Minimal (Lembaran Negara Tahun 2018 Nomor 2, Tambahan Lembaran Negara Nomor 6178);
  21. Peraturan Pemerintah Nomor 12 Tahun 2019 tentang Pengelolaan Keuangan Daerah (Lembaran Negara Republik Indonesia Tahun 2019 Nomor 42, Tambahan Lembaran Negara Republik Indonesia Nomor 6322);
  22. Peraturan Presiden Nomor 18 Tahun 2020 tentang Rencana Pembangunan Jangka Menengah Nasional Tahun 2020-2024 (Lembaran Negara Republik Indonesia Tahun 2020 Nomor 10);

23. Peraturan Menteri Dalam Negeri Nomor 13 Tahun 2006 tentang Pedoman Pengelolaan Keuangan Daerah sebagaimana telah diubah beberapa kali, terakhir dengan Peraturan Menteri Dalam Negeri Nomor 21 Tahun 2011 tentang Perubahan Kedua Atas Peraturan Menteri Dalam Negeri Nomor 13 Tahun 2006 tentang Pedoman Pengelolaan Keuangan Daerah;
24. Peraturan Menteri Dalam Negeri Republik Indonesia Nomor 18 Tahun 2020 tentang Peraturan Pelaksanaan Peraturan Pemerintah Nomor 13 Tahun 2019 tentang Laporan dan Evaluasi Penyelenggaraan Pemerintahan Daerah;
25. Peraturan Menteri Dalam Negeri Nomor 39 Tahun 2012 tentang Perubahan Atas Peraturan Menteri Dalam Negeri Nomor 32 Tahun 2011 tentang Pedoman Pemberian Hibah dan Bantuan Sosial yang Bersumber dari APBD;
26. Undang-undang Nomor 32 Tahun 2004 tentang Pemerintah Daerah (Lembaran Negara Republik Indonesia Tahun 2004 Nomor 125, Tambahan Lembaran Negara Republik Indonesia Nomor 4437) sebagaimana telah tiga kali diubah, terakhir dengan Undang-undang Nomor 23 Tahun 2014 tentang Pemerintah Daerah;
27. Peraturan Menteri Dalam Negeri Nomor 1 Tahun 2014 tentang Pembentukan Produk Hukum Daerah;
28. Peraturan Menteri Dalam Negeri Nomor 86 Tahun 2017 Tentang Tata Cara Perencanaan, Pengendalian Dan Evaluasi Pembangunan Daerah, Tata Cara Evaluasi Rancangan Peraturan Daerah Tentang Rencana Pembangunan Jangka Panjang Daerah Dan Rencana Pembangunan Jangka Menengah Daerah, Serta Tata Cara Perubahan Rencana Pembangunan Jangka Panjang Daerah, Rencana Pembangunan Jangka Menengah Daerah, Dan Rencana Kerja Pemerintah Daerah (Berita Negara Republik Indonesia Tahun 2017 Nomor 1312);

29. Permendagri Nomor 86 Tahun 2017 tentang Tata Cara Perencanaan, Pengendalian Dan Evaluasi Pembangunan Daerah, Tata Cara Evaluasi Rancangan Peraturan Daerah Tentang RPJPD Dan RPJMD Serta Tata Cara Perubahan RPJPD, RPJMD, Dan RKPD;
30. Peraturan Menteri Dalam Negeri Nomor 77 Tahun 2020 tentang Pedoman Teknis Pengelolaan Keuangan Daerah;
31. Keputusan Menteri Kesehatan Nomor 189/2009 tentang Sistem Kesehatan Nasional.
32. Peraturan Menteri Kesehatan Republik Indonesia Nomor 4 Tahun 2019 tentang Standar Teknis Pemenuhan Mutu Pelayanan Dasar Pada Standar Pelayanan Minimal Bidang Kesehatan;
33. Peraturan Daerah Kabupaten Jember Nomor 01 Tahun 2015 tentang Rencana Tata Ruang Wilayah (RTRW) Kabupaten Jember Tahun 2015 – 2035 (Lembaran Daerah Kabupaten Jember Tahun 2015 Nomor 1);
34. Peraturan Daerah Kabupaten Jember Nomor 03 Tahun 2021 tentang Rencana Pembangunan Jangka Panjang Daerah Kabupaten Jember Tahun 2021 – 2026;
35. Peraturan Daerah Kabupaten Jember Nomor 03 Tahun 2016 tentang Pembentukan dan Susunan Perangkat Daerah (Lembaran Daerah Kabupaten Jember Tahun 2016 Nomor 03);
36. Peraturan Daerah Kabupaten Jember Nomor 03 Tahun 2021 tentang Rencana Pembangunan Jangka Menengah Daerah Kabupaten Jember Tahun 2021 – 2026.

### **1.3 Maksud dan Tujuan**

Maksud dari penyusunan Rencana Strategis Dinas Kesehatan Kabupaten Jember adalah untuk menyediakan dokumen perencanaan pembangunan jangka menengah dan menjadi acuan resmi para pemangku kepentingan terkait dengan perencanaan dan pelaksanaan pembangunan

Bidang Kesehatan dalam kurun waktu lima tahun, serta memberikan arah (*road map*) untuk mencapai tujuan dan sasaran Dinas Kesehatan Kabupaten Jember dalam rangka mendukung pencapaian tujuan dan sasaran misi dan visi Pemerintah Kabupaten Jember. Tujuan penyusunan Rencana Strategis (RENSTRA) Dinas Kesehatan Kabupaten Jember Tahun 2021-2026 adalah sebagai berikut:

1. Menjadi pedoman dan acuan dalam Dokumen Perencanaan dan Penganggaran Dinas Kesehatan yang berkualitas dan terukur dalam mencapai target Perubahan RPJMD tahun 2016 - 2021.
2. Sebagai dasar penyusunan Rencana Kerja Tahunan Dinas Kesehatan Kabupaten Jember.
3. Memberikan dasar dalam pengendalian dan evaluasi perencanaan pembangunan Kesehatan Kabupaten Jember baik tahunan maupun lima tahunan.
4. Memberikan hasil akhir dan pencapaian program-program yang berkualitas dan saling sinergis guna mendukung sasaran pembangunan di bidang Kesehatan.
5. Menjadikan program yang terpadu guna mewujudkan koordinasi yang baik dalam mencapai prioritas daerah di bidang kesehatan.
6. Sebagai upaya sinergisme dan sinkronisasi segala upaya-upaya pembangunan kesehatan di Dinas Kesehatan dan UPT-nya.
7. Sebagai arahan pemangku kebijakan (*stakeholder*) dan instansi terkait berperan aktif untuk mencapai tujuan dan sasaran.

## 1.4 Sistematika Penulisan

Dokumen Rencana Strategis Dinas Kesehatan Kabupaten Jember Tahun 2021-2026 disusun dengan sistematika sebagai berikut :

|         |   |
|---------|---|
| BAB I   | <b>PENDAHULUAN</b> : Menjelaskan latar belakang, landasan hukum, serta maksud dan tujuan penyusunan rencana strategis (Renstra) Dinas Kesehatan Kabupaten Jember  |
|         | 1.1 Latar Belakang  |
|         | 1.2 Landasan Hukum  |
|         | 1.3 Maksud dan Tujuan   |
|         | 1.4 Sistematika Penulisan   |
| BAB II  | <b>GAMBARAN PELAYANAN PERANGKAT DAERAH</b> : Menjelaskan secara ringkas mengenai struktur organisasi, tugas pokok dan fungsi serta gambaran sumberdaya yang dimiliki organisasi. Selain itu juga dijelaskan mengenai potensi tantangan dan peluang yang akan dihadapi dalam kurun lima waktu yang akan datang |
|         | 2.1 Tugas, Fungsi dan Struktur Organisasi Perangkat Daerah  |
|         | 2.2 Sumber Daya Perangkat Daerah  |
|         | 2.3 Kinerja Pelayanan Perangkat Daerah  |
|         | 2.4 Tantangan dan Peluang Pengembangan Pelayanan Perangkat Daerah   |
| BAB III | <b>PERMASALAHAN DAN ISU STRATEGIS PERANGKAT DAERAH</b> : Menjelaskan identifikasi permasalahan, telaah visi dan misi Pemerintah Kabupaten Jember kemudian penentuan isu- isu strategis  |
|         | 3.1 Identifikasi Permasalahan Berdasarkan Tugas dan Fungsi Pelayanan Perangkat Daerah   |
|         | 3.2 Telaahan Visi, Misi, dan Program Kepala Daerah dan Wakil Kepala Daerah Terpilih   |
|         | 3.3 Telaahan Renstra Kementrian terkait   |
|         | 3.4 Telaahan Renstra Perangkat Daerah Provinsi  |
|         | 3.5 Telaahan Rencana Tata Ruang Wilayah dan Kajian Lingkungan Hidup Strategis   |
|         | 3.6 Penentuan Isu-isu Strategis   |
| BAB IV  | <b>TUJUAN DAN SASARAN</b> : Menjelaskan Tujuan dan Sasaran strategis Dinas Kesehatan Kabupaten Jember serta indikator   |

|          |  |   |
|----------|--|---|
|          |  | kinerja utama dan arah kebijakan yang akan dilaksanakan selama lima tahun   |
|          |  | 4.1 Tujuan Jangka Menengah Perangkat Daerah   |
|          |  | 4.2 Sasaran Jangka Menengah Perangkat Daerah  |
| BAB V    |  | <b>STRATEGI DAN ARAH KEBIJAKAN:</b> Menjelaskan Strategi dan Arah Kebijakan Dinas Kesehatan Kabupaten Jember, sebagai <i>supporting</i> terhadap pencapaian Sasaran dan Tujuan. |
|          |  | 5.1 Umum  |
|          |  | 5.2 Strategi dan Arah Kebijakan   |
| BAB VI   |  | <b>RENCANA PROGRAM DAN KEGIATAN SERTA PENDANAAN INDIKATIF :</b> Menjelaskan rencana program dan kegiatan beserta pendanaan indikatif selama lima tahun ke depan                 |
|          |  | 6.1 Rencana Program/Kegiatan dan Indikator Kinerja.   |
| BAB VII  |  | <b>INDIKATOR KINERJA DINAS KESEHATAN YANG MENGACU PADA TUJUAN DAN SASARAN RPJMD</b>   |
| BAB VIII |  | <b>PENUTUP</b>  |

## **BAB II GAMBARAN PELAYANAN DINAS KESEHATAN KAB. JEMBER**

### **2.1 Tugas, Fungsi dan Struktur Organisasi OPD**

Berdasarkan Peraturan Bupati Jember Nomor 3 Tahun 2021 Pasal 02 dan pasal 03 disebutkan bahwa “Dinas Kesehatan mempunyai tugas melaksanakan urusan pemerintahan dibidang Kesehatan dan urusan pemerintahan bidang wajib serta tugas pembantuan yang diberikan kepada Bupati oleh Pemerintah Pusat, dan berdasarkan Peraturan Bupati Jember Nomor 03 Tahun 2021 tentang Kedudukan, Susunan Organisasi, Tugas, dan Fungsi serta Tata Kerja Dinas Kesehatan Kabupaten Jember Susunan Organisasi Dinas Kesehatan terdiri dari:

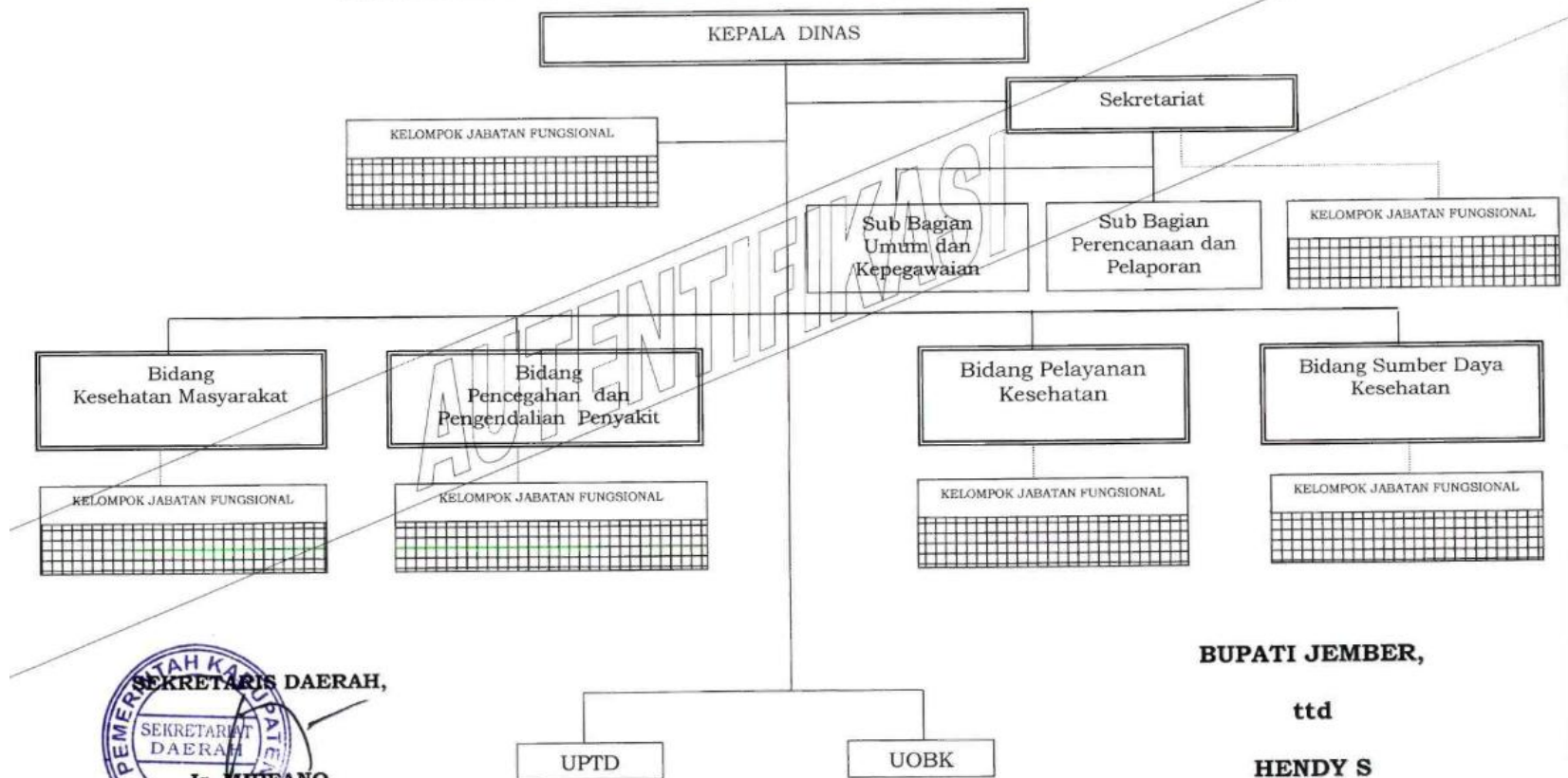
- a. Unsur Pimpinan: Kepala Dinas;
- b. Unsur Staf: Sekretariat, terdiri dari:
  1. Sub Bagian Umum dan Kepegawaian;
  2. Sub Bagian Perencanaan dan Pelaporan.
- c. Unsur Pelaksana, terdiri dari:
  1. Sekretariat, terdiri dari:
    - a) Sub bagian Umum dan Kepegawaian;
    - b) Sub bagian Perencanaan dan Pelaporan;
  2. Bidang Kesehatan masyarakat, terdiri dari:
    - a) Seksi Kesehatan Keluarga dan Gizi Masyarakat;
    - b) Seksi Promosi dan Pemberdayaan Masyarakat;
    - c) Seksi Kesehatan Lingkungan, Kesehatan Kerja dan Olah raga;
  3. Bidang Pencegahan dan Pengendalian Penyakit, terdiri dari:
    - a) Seksi Surveilans dan Imunisasi;
    - b) Seksi Pencegahan dan Pengendalian Penyakit Menular;
    - c) Seksi Pencegahan dan Pengendalian Penyakit Tidak Menular dan Kesehatan Jiwa;

4. Bidang Pelayanan Kesehatan, terdiri dari:
    - d) Seksi Pelayanan Kesehatan Primer;
    - e) Seksi Pelayanan Kesehatan Rujukan;
    - f) Seksi Pelayanan Kesehatan Tradisional;
  5. Bidang Sumber Daya Kesehatan, terdiri dari:
    - g) Seksi Kefarmasian dan Alat Kesehatan;
    - h) Seksi Pembiayaan Kesehatan;
    - i) Seksi Sumber Daya Manusia Kesehatan;
- d. Unit Pelaksana Teknis Daerah;
  - e. Kelompok Jabatan Fungsional.

Gambar 2.1  
 Bagan Struktur Organisasi Dinas Kesehatan Kab. Jember

LAMPIRAN PERATURAN BUPATI JEMBER  
 NOMOR : 5 TAHUN 2022  
 TENTANG: KEDUDUKAN, SUSUNAN ORGANISASI, TUGAS  
 DAN FUNGSI SERTA TATA KERJA DINAS KESEHATAN  
 KABUPATEN JEMBER

**BAGAN STRUKTUR ORGANISASI DINAS KESEHATAN KABUPATEN JEMBER**



PEMERINTAH KABUPATEN JEMBER  
 SEKRETARIS DAERAH,  
 SEKRETARIAT DAERAH  
**Ir. MIRFANO**  
 Pembina Utama Madya  
 NIP. 19630215 199202 1 001

**BUPATI JEMBER,**  
 ttd  
**HENDY S**

Dinas Kesehatan Kabupaten Jember, mempunyai tugas menyelenggarakan urusan pemerintahan dibidang Kesehatan serta tugas pembantuan yang diberikan kepada Kabupaten Jember. Untuk melaksanakan tugas tersebut diatas Dinas Kesehatan mempunyai fungsi:

- a. Perumusan kebijakan di bidang Kesehatan Masyarakat, Pencegahan dan Pengendalian Penyakit, Pelayanan Kesehatan, Kefarmasian, Alat Kesehatan dan Perbekalan Kesehatan Rumah Tangga (PKRT) serta Sumber Daya Kesehatan;
- b. Pelaksanaan kebijakan di bidang Kesehatan Masyarakat, Pencegahan dan Pengendalian Penyakit, Pelayanan Kesehatan, Kefarmasian, Alat Kesehatan dan Perbekalan Kesehatan Rumah Tangga (PKRT) serta Sumber Daya Kesehatan;
- c. Pelaksanaan evaluasi dan pelaporan di bidang Kesehatan Masyarakat, Pencegahan dan Pengendalian Penyakit, Pelayanan Kesehatan, Kefarmasian, Alat Kesehatan dan Perbekalan Kesehatan Rumah Tangga (PKRT) serta Sumber Daya Kesehatan;
- d. Pelaksanaan administrasi Dinas; dan
- e. Pelaksanaan tugas lain yang diberikan oleh Bupati sesuai dengan tugasnya.

#### **1. KEPALA DINAS**

Kepala Dinas Kesehatan mempunyai tugas memimpin, melaksanakan koordinasi dan pengawasan, evaluasi dan penyelenggaraan kegiatan Dinas Kesehatan. Untuk melaksanakan tugas sebagaimana dimaksud, Kepala Dinas Kesehatan mempunyai fungsi:

- a. Perumusan kebijakan di bidang Kesehatan Masyarakat, Pencegahan dan Pengendalian Penyakit, Pelayanan Kesehatan,

- Kefarmasian, Alat Kesehatan dan Perbekalan Kesehatan Rumah Tangga (PKRT) serta Sumber Daya Kesehatan;
- b. Pelaksanaan kebijakan di bidang Kesehatan Masyarakat, Pencegahan dan Pengendalian Penyakit, Pelayanan Kesehatan, Kefarmasian, Alat Kesehatan dan Perbekalan Kesehatan Rumah Tangga (PKRT) serta Sumber Daya Kesehatan;
  - c. Pelaksanaan evaluasi dan pelaporan di bidang Kesehatan Masyarakat, Pencegahan dan Pengendalian Penyakit, Pelayanan Kesehatan, Kefarmasian, Alat Kesehatan dan Perbekalan Kesehatan Rumah Tangga (PKRT) serta Sumber Daya Kesehatan;
  - d. Pelaksanaan administrasi Dinas di bidang Kesehatan Masyarakat, Pencegahan dan Pengendalian Penyakit, Pelayanan Kesehatan, Kefarmasian, Alat Kesehatan dan Perbekalan Kesehatan Rumah Tangga (PKRT) serta Sumber Daya Kesehatan; dan
  - e. Pelaksanaan tugas lain yang diberikan oleh Bupati sesuai dengan tugasnya.

## **2. SEKRETARIAT**

Sekretariat mempunyai tugas merencanakan, melaksanakan, mengkoordinasikan dan mengendalikan kegiatan administrasi umum, kepegawaian, perencanaan pelaporan dan keuangan serta tugas lain yang diberikan oleh Kepala Dinas. Untuk melaksanakan tugas sebagaimana dimaksud Sekretariat mempunyai fungsi :

- a. Penyiapan perumusan kebijakan operasional tugas dan dukungan administrasi umum, kepegawaian, perencanaan dan Keuangan, advokasi di bidang hukum kesehatan kepada seluruh unsur organisasi di lingkungan Dinas;

- b. Pengkoordinasian pelaksanaan tugas dan dukungan administrasi umum, kepegawaian, perencanaan dan Keuangan, advokasi di bidang hukum kesehatan kepada seluruh unsur organisasi di lingkungan Dinas;
- c. Pemantauan evaluasi, pelaporan tugas dan dukungan administrasi umum, kepegawaian, perencanaan dan Keuangan, advokasi di bidang hukum kesehatan kepada seluruh unsur organisasi di lingkungan Dinas;
- d. Pengkoordinasian pengelolaan barang milik daerah dan barang milik negara yang menjadi tanggungjawab Dinas; dan
- e. Penyusunan laporan pertanggungjawaban atas pelaksanaan tugas.

#### **1) Sub Bagian Perencanaan dan Pelaporan**

Sub Bagian Perencanaan dan Pelaporan mempunyai tugas menyiapkan dan mengkoordinasikan pengelolaan data, penyiapan bahan dan penyusunan dokumen perencanaan dan pelaporan serta melaksanakan tugas lain yang diberikan sekretaris.. Untuk melaksanakan tugas Sub Bagian Perencanaan dan Pelaporan mempunyai fungsi :

- a) Pengumpulan bahan dan pengkoordinasian penyusunan perencanaan strategis dan perencanaan tahunan OPD
- b) Pengumpulan, pengolahan dan penyajian data informasi OPD;
- c) Pengkoordinasian Pelaksanaan input data pada system informasi perencanaan dan pelaporan daerah;
- d) Pengumpulan bahan dan pengkoordinasian penyusunan laporan kinerja, laporan penyelenggaraan pemerintahan dan laporan pertanggungjawaban OPD; sesuai peraturan perundang-undangan yang berlaku;

- e) Pengkoordinasian penyusunan dan pengumpulan perjanjian kinerja lingkup dinas;
- f) Penyiapan bahan monitoring, evaluasi dan pengendalian pelaksanaan program, kegiatan, dan anggaran; dan ;
- g) Perencanaan dan pelaksanaan pengembangan sistem informasi kesehatan dan pembangunan serta pemutakhiran data standar pelayanan kesehatan pada Dinas;
- h) Pemberian advokasi, koordinasi lintas program dan lintas sector perencanaan program kegiatan dan pengembangan sistem informasi kesehatan;
- i) pelaksanaan asistensi penyusunan program dan pengembangan sistem informasi kesehatan pada dinas;
- j) penyusunan laporan pertanggungjawaban atas pelaksanaan tugas.

## **2) Sub Bagian Umum dan Kepegawaian**

Sub bagian umum dan kepegawaian mempunyai tugas melaksanakan pelayanan administrasi perkantoran dan kerumahtanggaan dinas, pengelolaan asset dinas, kepegawaian, pengumpulan Dokumen serta melaksanakan tugas-tugas lain yang diberikan oleh Sekretaris. Untuk melaksanakan tugas Sub Bag Umum dan Kepegawaian mempunyai fungsi :

- a) Pelaksanaan administrasi surat yang meliputi penerimaan, pengiriman dan pendistribusian surat;
- b) Pengadaan naskah dinas dan pengelolaan kearsipan dinas;
- c) Penyiapan penyelenggaraan rapat-rapat dinas, penerimaan tamu-tamu, keamanan dan kebersihan lingkungan kantor serta pelayanan kerumahtanggaan lainnya;
- d) Penyiapan bahan telaahan dan pelayanan informasi kepegawaian;

- e) Penyiapan dan pengkoordinasian penyusunan analisis jabatan di lingkungan dinas;
- f) Penyusunan rencana kebutuhan barang dan kebutuhan pemeliharaan barang;
- g) Pelayanan administrasi dan pelaksanaan pengadaan, pemeliharaan dan pendistribusian peralatan/perengkapan kantor;
- h) Penatausahaan, pengamanan dan perlindungan asset/barang milik daerah; dan
- i) Pengusulan seluruh rencana kebutuhan kepegawaian dan penyelenggaraan tata usaha kepegawaian lainnya;
- j) Penyusunan laporan pertanggungjawaban atas pelaksanaan tugas;
- k) Perencanaan dan pemetaan rehabilitasi sarana-prasarana dinas beserta jaringannya;
- l) Pelaksanaan perencanaan kebutuhan tenaga non kesehatan dan mengkoordinasi perencanaan kebutuhan tenaga kesehatan;
- m) Pelaksanaan koordinasi dan administrasi penempatan tenaga kesehatan dan non kesehatan;
- n) Pelaksanaan koordinasi, pembinaan, pengembangan pegawai, disiplin dan budaya kerja pegawai;
- o) Pelaksanaan administrasi penilaian angka kredit fungsional tenaga kesehatan dan non kesehatan;
- p) Pelaksanaan advokasi dan koordinasi penanganan hukum tenaga kesehatan;
- q) Penyiapan dan intervensi produk hukum bidang kesehatan;
- r) Pelaksanaan kehumasan dan advokasi; dan

s) penyusunan laporan pertanggungjawaban atas pelaksanaan tugas.

### **3) Sub Bagian Keuangan**

Bagian Keuangan mempunyai tugas mempunyai tugas mengkoordinasikan pengelolaan anggaran dinas, pengadministrasian dan pelaporan keuangan serta melaksanakan tugas lain yang diberikan oleh Sekretaris. Untuk melaksanakan tugas sebagaimana dimaksud Sub Bagian Keuangan mempunyai fungsi meliputi:

- a) penyiapan bahan dan pengkoordinasian penyusunan rencana anggaran dan rencana perubahan anggaran
- b) pelaksanaan pengelolaan anggaran belanja langsung, belanja tidak langsung yang menjadi tanggung jawab dinas;
- c) pengkoordinasian pelaksanaan input data pada system informasi keuangan daerah;
- d) pengkoordinasian penatausahaan keuangan;
- e) pelaksanaan verifikasi harian atas pertanggungjawaban keuangan;
- f) pelaksanaan verifikasi kelengkapan administrasi permintaan pembayaran;
- g) penyiapan bahan dan pengkoordinasian rekonsiliasi data keuangan secara periodik dengan BPKAD;
- h) penyiapan bahan monitoring realisasi penerimaan dan pengeluaran;
- i) mengumpulkan bahan, mengkoordinasikan dan menindaklanjuti laporan hasil pemeriksaan;
- j) pengkoordinasian dan penyusunan laporan keuangan; dan
- k) penyusunan laporan pertanggungjawaban atas pelaksanaan tugas.

### 3. BIDANG KESEHATAN MASYARAKAT

Bidang Kesehatan Masyarakat mempunyai tugas melaksanakan perumusan dan kebijakan operasional di bidang Kesehatan keluarga, gizi masyarakat, promosi kesehatan, pemberdayaan masyarakat, kesehatan lingkungan, kesehatan kerja dan olahraga serta tugas lain yang diberikan oleh Kepala Dinas. Untuk melaksanakan tugas sebagaimana dimaksud pada ayat (1), Bidang Kesehatan Masyarakat mempunyai fungsi meliputi:

- a. Penyiapan perumusan kebijakan operasional di bidang kesehatan keluarga, gizi masyarakat, promosi kesehatan, pemberdayaan masyarakat, kesehatan lingkungan, kesehatan kerja dan olahraga;
- b. Penyiapan pelaksanaan kebijakan operasional di bidang kesehatan keluarga, gizi masyarakat, promosi kesehatan, pemberdayaan masyarakat, kesehatan lingkungan, kesehatan kerja dan olahraga;
- c. penyiapan bimbingan teknis dan supervisi di bidang kesehatan keluarga, gizi masyarakat, promosi kesehatan, pemberdayaan masyarakat, kesehatan lingkungan, kesehatan kerja dan olahraga; dan
- d. pemantauan evaluasi, dan pelaporan di bidang kesehatan keluarga, gizi masyarakat, promosi kesehatan, pemberdayaan masyarakat, kesehatan lingkungan, kesehatan kerja dan kesehatan olah raga.

sebagai Unsur pelaksana Bidang Kesehatan Masyarakat terdiri dari:

**1) Seksi Kesehatan Keluarga dan Gizi Masyarakat mempunyai tugas:**

Seksi Kesehatan Keluarga dan Gizi Masyarakat mempunyai tugas menyiapkan, merumuskan dan melaksanakan kebijakan

operasional, bimbingan teknis dan supervisi, serta pemantauan, evaluasi, dan pelaporan di bidang kesehatan keluarga dan gizi masyarakat serta tugas lain yang diberikan oleh Kepala Bidang. Untuk melaksanakan tugas sebagaimana dimaksud, Seksi Kesehatan Keluarga dan Gizi Masyarakat mempunyai fungsi meliputi :

- a. penyiapan perencanaan serta pelaksanaan program dan kebijakan pembinaa, pemantauan dan evaluasi pelayanan kesehatan keluarga dan gizi pada ibu, ibu hamil, bayi, balita anak, remaja dan usia lanjut serta kesehatan reproduksi termasuk pelayanan KB;
- b. pelaksanaan koordinasi dan sinkronisasi dengan lintas program, lintas sektor, organisasi profesi, institusi pendidikan dan lembaga swadaya masyarakat;
- c. pelaksanaan pendataan, analisa dan identifikasi kebutuhan dan pembinaan kesehatan balita dan anak, balita stunting;
- d. penjaringan balita stunting dalam rangka peningkatan kualitas hidup dan kesehatan balita;
- e. penyusunan laporan pertanggungjawaban atas pelaksanaan tugas.

**2) Seksi Promosi dan Pemberdayaan Masyarakat mempunyai tugas:**

Seksi Promosi dan Pemberdayaan Masyarakat mempunyai tugas menyiapkan, merumuskan dan melaksanakan kebijakan operasional, bimbingan teknis dan supervisi, serta pemantauan, evaluasi, dan pelaporan di bidang Promosi dan Pemberdayaan Masyarakat serta tugas lain yang diberikan oleh Kepala Bidang. Untuk melaksanakan tugas sebagaimana dimaksud, Seksi Promosi dan Pemberdayaan Masyarakat mempunyai fungsi meliputi :

- a. penyiapan perencanaan pelaksanaan program dan kebijakan dan sektor swasta, serta pembinaan teknis operasional koordinasi, sinkronisasi, kemitraan dan penggerakan peran serta masyarakat dengan lintas program, lintas sektor, lembaga swadaya masyarakat, asosiasi Kesehatan, stakeholder, tokoh masyarakat, dunia usaha dan sektor swasta, dalam rangka pengembangan promosi kesehatan dan pemberdayaan masyarakat;
- b. pelaksanaan pemantauan dan evaluasi program promosi kesehatan dan pemberdayaan masyarakat;
- c. pelaksanaan kegiatan pengembangan sarana, metode serta teknik promosi kesehatan;
- d. pelaksanaan kegiatan posyandu dan
- e. penyusunan laporan pertanggungjawaban atas pelaksanaan tugas.

**3) Seksi Kesehatan Lingkungan, Kesehatan Kerja dan Olahraga mempunyai tugas:**

Seksi Kesehatan Lingkungan, Kesehatan Kerja dan Olah Raga mempunyai tugas menyiapkan, merumuskan dan melaksanakan kebijakan operasional, bimbingan teknis dan supervisi, serta pemantauan, evaluasi, dan pelaporan di bidang Kesehatan Lingkungan, Kesehatan Kerja dan Olah Raga serta tugas lain yang diberikan oleh Kepala Bidang. Untuk melaksanakan tugas sebagaimana dimaksud, Seksi Kesehatan Lingkungan, Kesehatan Kerja dan Olah Raga mempunyai fungsi meliputi :

- a. penyiapan perencanaan program dan kebijakan teknis operasional kabupaten sehat, kesehatan lingkungan, pengamanan limbah dan radiasi, penyehatan pangan, kesehatan kerja dan olah raga;
- b. pelaksanaan program dan kebijakan teknis operasional kesehatan lingkungan, pengamanan limbah dan radiasi, penyehatan pangan, kesehatan kerja, dan olah raga;

- c. pelaksanaan pembinaan teknis operasional kesehatan lingkungan, pengamanan limbah dan radiasi, penyehatan pangan, kesehatan kerja, dan olah raga;
- d. penyiapan perencanaan, pelaksanaan program dan kebijakan, pembinaan pemantauan dan evaluasi kesehatan lingkungan, pengamanan limbah dan radiasi, penyehatan pangan, kesehatan kerja, dan olah raga;
- e. pemberian sertifikasi laik sehat dalam rangka penyehatan pangan;
- f. pelaksanaan koordinasi dan sinkronisasi dengan lintas program, lintas sektor, organisasi profesi, institusi pendidikan dan lembaga swadaya masyarakat; dan
- g. penyusunan laporan pertanggungjawaban atas pelaksanaan tugas.

#### **4. BIDANG PENCEGAHAN DAN PENGENDALIAN PENYAKIT**

Bidang Pencegahan dan Pengendalian Penyakit mempunyai tugas:

- a. merumuskan dan melaksanakan kebijakan operasional di bidang Surveilan, Imunisasi, Pencegahan dan Pengendalian Penyakit Menular, Penyakit Tidak Menular serta Kesehatan Jiwa; dan
- b. melaksanakan tugas lain yang diberikan oleh Kepala Dinas.

Untuk melaksanakan tugas sebagaimana dimaksud Bidang Kesehatan Masyarakat mempunyai fungsi meliputi:

- a. penyiapan perumusan kebijakan operasional di bidang Surveilan, Imunisasi, Pencegahan dan Pengendalian Penyakit Menular, Penyakit Tidak Menular serta Kesehatan Jiwa;
- b. penyiapan pelaksanaan kebijakan operasional di bidang Surveilan, Imunisasi, Pencegahan dan Pengendalian Penyakit Menular, Penyakit Tidak Menular serta Kesehatan Jiwa;

- c. penyiapan bimbingan teknis dan supervisi di bidang Surveilans, Imunisasi, Pencegahan dan Pengendalian Penyakit Menular, Penyakit Tidak Menular serta Kesehatan Jiwa;
- d. pemantauan evaluasi, dan pelaporan di bidang Surveilans, Imunisasi, Pencegahan dan Pengendalian Penyakit Menular,
- e. pencegahan dan pengendalian penyakit tidak menular dan kesehatan jiwa;
- f. penyusunan laporan pertanggungjawaban atas pelaksanaan tugas.

sebagai Unsur pelaksana Bidang Pencegahan dan Pengendalian Penyakit terdiri dari:

**1) Seksi Surveilans dan Imunisasi mempunyai tugas:**

Seksi Surveilans dan Imunisasi mempunyai tugas menyiapkan perumusan dan pelaksanaan kebijakan operasional, bimbingan teknis dan supervisi, serta pemantauan, evaluasi, dan pelaporan di bidang Surveilans dan Imunisasi serta tugas lain yang diberikan oleh Kepala Bidang. Untuk melaksanakan tugas sebagaimana dimaksud, Seksi Surveilans dan Imunisasi mempunyai fungsi meliputi::

- a. penyiapan perencanaan program , pelaksanaan program dan kebijakan teknis operasional, pembinaan,serta pemantauan dan evaluasi program surveilans, penyakit infeksi emerging, kekarantina kesehatan, krisis masalah kesehatan dan imunisasi;
- b. pelaksanaan koordinasi dan sinkronisasi dengan lintas program, lintas sektor, organisasi profesi, institusi pendidikan dan lembaga swadaya masyarakat; dan
- c. penyusunan laporan pertanggungjawaban atas pelaksanaan tugas.

**2) Seksi Pencegahan dan Pengendalian Penyakit Menular mempunyai tugas:**

Seksi Pencegahan dan Pengendalian Penyakit Menular mempunyai tugas :

- a. menyiapkan perumusan dan pelaksanaan kebijakan operasional, bimbingan teknis dan supervisi, serta pemantauan, evaluasi, dan pelaporan; dan
- b. melaksanakan tugas lain yang diberikan oleh Kepala Bidang.

Untuk melaksanakan tugas sebagaimana dimaksud, Seksi Pencegahan dan Pengendalian Penyakit Menular mempunyai fungsi meliputi :

- a. penyiapan perencanaan dan pelaksanaan program program, kebijakan teknis operasional pencegahan dan pengendalian penyakit menular langsung, penyakit tular vektor, dan zoonotik;
- b. pelaksanaan pembinaan teknis operasional program pencegahan dan pengendalian penyakit menular langsung, penyakit tular vektor, dan zoonotik;
- c. Pelaksanaan koordinasi dan sinkronisasi dengan lintas program, lintas sektor, organisasi profesi, institusi pendidikan dan lembaga swadaya masyarakat; dan
- d. Penyusunan laporan pertanggungjawaban atas pelaksanaan tugas..

**3) Seksi Pencegahan dan Pengendalian Penyakit Menular dan Kesehatan Jiwa mempunyai tugas:**

Seksi Pencegahan dan Pengendalian Penyakit Tidak Menular dan Kesehatan Jiwa mempunyai tugas:

- a. Penyiapan perumusan dan pelaksanaan kebijakan operasional, bimbingan teknis dan supervisi, serta

pemantauan, evaluasi dan pelaporan di bidang pencegahan dan pengendalian penyakit tidak menular dan kesehatan jiwa; dan

- b. melaksanakan tugas lain yang diberikan oleh Kepala Bidang. Untuk melaksanakan tugas sebagaimana dimaksud, Seksi Pencegahan dan Pengendalian Penyakit Menular dan Kesehatan Jiwa mempunyai fungsi meliputi :
  - a. penyiapan perencanaan pelaksanaan program, kebijakan teknis operasional pencegahan dan pengendalian penyakit tidak menular, gangguan indera, kesehatan jiwa dan penyalahgunaan NAPZA;
  - b. pelaksanaan koordinasi dan sinkronisasi dengan lintas program, lintas sektor, organisasi profesi, institusi pendidikan dan lembaga swadaya masyarakat; dan
  - c. penyusunan laporan pertanggungjawaban atas pelaksanaan tugas

## **5. BIDANG PELAYANAN KESEHATAN**

Bidang Pelayanan Kesehatan mempunyai tugas:

- a. melaksanakan perumusan dan kebijakan operasional di bidang Pelayanan Kesehatan Primer, Pelayanan Kesehatan Rujukan, termasuk peningkatan mutu dan pelayanan kesehatan tradisional dan tugas-tugas lain yang diberikan oleh Kepala Dinas; dan
- b. melaksanakan tugas lain yang diberikan oleh Kepala Dinas. Untuk melaksanakan tugas sebagaimana dimaksud, Bidang Pelayanan Kesehatan mempunyai fungsi meliputi:
  - a. penyiapan perumusan kebijakan operasional di bidang pelayanan kesehatan primer dan pelayanan kesehatan rujukan

termasuk peningkatan mutunya dan Jaminan Mutu pelayanan kesehatan I;

- b. penyiapan pelaksanaan kebijakan operasional di bidang kesehatan primer dan pelayanan kesehatan rujukan termasuk peningkatan mutunya dan Jaminan Mutu pelayanan kesehatan;
- c. penyiapan bimbingan teknis dan supervisi di bidang pelayanan kesehatan primer dan pelayanan kesehatan rujukan termasuk peningkatan mutunya dan Jaminan Mutu serta pelayanan kesehatan;
- d. pemantauan, evaluasi dan pelaporan di bidang pelayanan kesehatan primer dan pelayanan kesehatan rujukan termasuk peningkatan mutunya dan Jaminan Mutu serta pelayanan kesehatan;
- e. penyusunan laporan pertanggungjawaban atas pelaksanaan tugas.

sebagai Unsur pelaksana Bidang Pelayanan Kesehatan terdiri dari:

**1) Seksi Kesehatan Pelayanan Kesehatan Primer mempunyai tugas:**

Seksi Pelayanan Kesehatan Primer mempunyai tugas :

- a. menyiapkan, merumuskan dan melaksanakan kebijakan operasional, bimbingan teknis, supervisi, pemantauan, evaluasi, pelaporan dan peningkatan mutu serta perijinan fasilitas kesehatan di bidang Pelayanan Kesehatan Primer; dan
  - b. melaksanakan tugas lain yang diberikan oleh Kepala Bidang.
- Untuk melaksanakan tugas sebagaimana dimaksud, Seksi Pelayanan Kesehatan Primer mempunyai fungsi meliputi :

- a. penyiapan perencanaan, pelaksanaan program dan kebijakan teknis operasional, pembinaan teknis operasional, pengendalian dan pengawasan, pemantauan, evaluasi dan pelaporan program serta peningkatan mutu pelayanan di fasilitas pelayanan kesehatan primer dan fasilitas pelayanan kesehatan tertentu;
- b. pelaksanaan pemberian rekomendasi ijin pendirian puskesmas, klinik dan fasilitas pelayanan kesehatan tertentu;
- c. pelaksanaan pemberian ijin operasional puskesmas, klinik dan fasilitas pelayanan kesehatan tertentu;
- d. Pelaksanaan Akreditasi Puskesmas dan Labkesda;
- e. Pelaksanaan Identifikasi dan Pengajuan usulan pelaksanaan Pembangunan/Rehabilitasi sedang dan berat Infrastruktur Pelayanan Kesehatan Primer dan Jaringannya, termasuk polindes, ponkesdes dan poskestren yang dananya bersumber dari APBD;
- f. Pelaksanaan koodinasi dan sinkronisasi dengan lintas program, lintas sector, organisasi profesi, institusi pendidikan dan lembaga swadaya masyarakat; dan
- g. Pemberian layanan informasi kepada masyarakat tentang kesehatan reproduksi, persiapan kehamilan dan kesehatan ibu hamil; dan
- h. Penyusunan laporan pertanggungjawaban atas pelaksanaan tugas.

**2) Seksi Pelayanan Kesehatan Rujukan mempunyai tugas:**

Seksi Pelayanan Kesehatan Rujukan mempunyai tugas:

- a. Penyiapan perumusan dan pelaksanaan kebijakan operasional, bimbingan teknis dan supervisi, pemantauan

- evaluasi dan pelaporan serta peningkatan mutu fasilitas pelayanan kesehatan di bidang pelayanan kesehatan rujukan
- b. melaksanakan tugas lain yang diberikan oleh Kepala Bidang.

Untuk melaksanakan tugas sebagaimana dimaksud, Seksi Pelayanan Kesehatan Rujukan mempunyai fungsi meliputi :

- a. penyiapan perencanaan, pelaksanaan program dan kebijakan teknis operasional, serta peningkatan mutu pelayanan berdasarkan analisis masalah kesehatan di fasilitas pelayanan kesehatan rujukan;
- b. pelaksanaan pembinaan teknis operasional, pengendalian dan pengawasan, serta peningkatan mutu pelayanan di fasilitas pelayanan kesehatan rujukan;
- c. pelaksanaan pemantauan, evaluasi dan pelaporan program serta peningkatan mutu pelayanan di fasilitas pelayanan kesehatan rujukan;
- d. Pelaksanaan, pembinaan dan bimbingan teknis operasional terhadap ketersediaan, pemeliharaan, pemanfaatan dan standar mutu layanan ambulan, Jember Safety Center with FAI serta kegawatdaruratan
- e. pelaksanaan pemberian rekomendasi ijin pendirian Rumah Sakit;
- f. pelaksanaan pemberian rekomendasi ijin operasional dan klasifikasi Rumah Sakit kelas A dan B;
- g. Pembinaan dan Pengawasan Akreditasi Rumah Sakit
- h. pelaksanaan pemberian rekomendasi ijin operasional dan klasifikasi Rumah Sakit kelas C dan D;
- i. Pelaksanaan identifikasi dan usulan pelaksanaan Pembangunan dan Rehabilitasi sedang dan berat

Infrastruktur Pelayanan Kesehatan Rujukan yang dananya bersumber dari APBD

- j. Pengelolaan dana bantuan untuk pelayanan kesehatan rujukan yang dananya berasal dari Pemerintah Pusat/Provinsi yang peruntukannya sudah ditetapkan oleh Pemerintah Pusat/Provinsi;
- k. pelaksanaan koordinasi dan sinkronisasi dengan lintas program, lintas sektor, organisasi profesi, institusi pendidikan dan lembaga swadaya masyarakat; dan
- l. pelaksanaan tugas-tugas lain yang diberikan oleh Kepala Bidang.

**3) Seksi Pelayanan Kesehatan Tradisional mempunyai tugas:**

Seksi Pelayanan Kesehatan Tradisional mempunyai tugas :

- a. menyiapkan perumusan dan pelaksanaan kebijakan operasional, bimbingan teknis, supervisi, pemantauan, evaluasi, pelaporan di bidang pelayanan kesehatan tradisional;
- b. melaksanakan tugas lain yang diberikan oleh Kepala Bidang. Untuk melaksanakan tugas sebagaimana dimaksud, Seksi Pelayanan Kesehatan Tradisional mempunyai fungsi meliputi :
  - a. menyiapkan perencanaan, pelaksanaan program dan kebijakan teknis, pembinaan teknis operasional, pengendalian dan pengawasan, serta peningkatan mutu pelayanan di fasilitas pelayanan kesehatan tradisional;
  - b. pemantauan, evaluasi dan pelaporan program serta peningkatan mutu pelayanan di fasilitas pelayanan kesehatan tradisional;
  - c. pelaksanaan perijinan di bidang pelayanan kesehatan tradisional;

- d. pelaksanaan pendataan, analisa dan identifikasi kebutuhan pelayanan kesehatan tradisional;
- e. pelaksanaan standarisasi dan sertifikasi pelayanan kesehatan tradisional
- f. pemantauan dan supervise peredaran obat- obat tradisional dalam rangka peningkatan kualitas pelayanan kesehatan tradisional;
- g. pelaksanaan layanan kesehata tradisional;
- h. pelaksanaan koordinasi dan sinkronisasi dengan lintas program, lintas sektor, organisasi profesi, institusi pendidikan dan lembaga swadaya masyarakat; dan
- i. penyusunan laporan pertanggungjawaban atas pelaksanaan tugas.

## **6. BIDANG SUMBER DAYA KESEHATAN**

Bidang Sumber Daya Kesehatan mempunyai tugas melaksanakan, merumuskan dan melaksanakan kebijakan operasional di bidang kefarmasian dan alat kesehatan, sumber daya manusia kesehatan, dan pembiayaan kesehatan serta tugas lain yang diberikan oleh Kepala Dinas.

Untuk melaksanakan tugas sebagaimana dimaksud, Bidang Sumber Daya Kesehatan mempunyai fungsi meliputi:

- a. penyiapan perumusan kebijakan operasional di bidang Kefarmasian dan Alat Kesehatan, Sumber Daya Manusia Kesehatan dan perbekalan kesehatan rumah tangga (PKRT) serta sumber daya manusia kesehatan;
- b. penyiapan pelaksanaan kebijakan operasional di bidang kefarmasian, alat kesehatan dan PKRT serta sumber daya manusia kesehatan;

- c. penyiapan bimbingan teknis dan supervisi di bidang kefarmasian, alat kesehatan dan PKRT serta sumber daya manusia kesehatan;
- d. penyusunan laporan pertanggungjawaban atas pelaksanaan tugas.

sebagai Unsur pelaksana Bidang Sumber Daya Manusia terdiri dari:

**1) Seksi Kefarmasian dan Alat Kesehatan mempunyai tugas:**

Seksi Kefarmasian dan Alat Kesehatan mempunyai tugas:

- a. menyiapkan perumusan dan pelaksanaan kebijakan operasional, bimbingan teknis dan supervisi;
- b. memantau, mengevaluasi, dan melaporkan di bidang pelayanan kefarmasian dan alat kesehatan; dan
- c. melaksanakan tugas lain yang diberikan oleh Kepala Bidang.

Untuk melaksanakan tugas sebagaimana dimaksud, Seksi Kefarmasian dan Alat Kesehatan mempunyai fungsi meliputi :

- a. penyiapan perencanaan, pelaksanaan program dan kebijakan teknis operasional di bidang kefarmasian, alat dan perbekalan kesehatan, dan keamanan pangan;
- b. pelaksanaan pembinaan teknis operasional, pengendalian dan pengawasan serta pemantauan, evaluasi dan pelaporan di bidang kefarmasian, alat dan perbekalan kesehatan, dan keamanan pangan;
- c. pelaksanaan pembinaan pengawasan dan rekomendasi ijin apotek dan toko obat, toko alkes, dan optikal;
- d. pemberian sertifikasi penyuluhan keamanan pangan industri rumah tangga,
- e. pelaksanaan pembinaan dan rekomendasi ijin produksi pangan industri rumah tangga;

- f. pelaksanaan pembinaan dan rekomendasi ijin usaha mikro obat tradisional;
- g. pelaksanaan pembinaan dan rekomendasi ijin toko alat kesehatan dan optikal;
- h. pelaksanaan pemberian/ pencabutan sertifikasi produksi Perbekalan Kesehatan Rumah Tangga (PKRT) kelas 1;
- i. pelaksanaan koordinasi dan sinkronisasi dengan lintas program, lintas sektor, organisasi profesi, institusi pendidikan dan lembaga swadaya masyarakat;
- j. pelaksanaan koordinasi dan sinkronisasi dengan lintas program, lintas sektor, organisasi profesi, institusi pendidikan dan lembaga swadaya masyarakat dan
- k. penyusunan laporan pertanggungjawaban atas pelaksanaan tugas.

**2) Seksi Pembiayaan Kesehatan mempunyai tugas:**

Seksi Pembiayaan Kesehatan mempunyai tugas menyiapkan perumusan dan pelaksanaan kebijakan operasional, bimbingan teknis, supervisi, pemantauan, evaluasi, dan pelaporan di bidang pembiayaan kesehatan serta tugas lain yang diberikan oleh Kepala Bidang.

Untuk melaksanakan tugas sebagaimana dimaksud, Seksi Pembiayaan Kesehatan mempunyai fungsi meliputi :

- a. penyiapan perencanaan, pelaksanaan program dan kebijakan teknis operasional di bidang jaminan kesehatan nasional dan daerah serta program bantuan operasional kesehatan;
- b. pelaksanaan pembinaan teknis operasional, pengendalian, pengawasan, pemantauan, evaluasi dan pelaporan di bidang

- jaminan kesehatan nasional dan daerah serta program bantuan operasional kesehatan;
- c. pelaksanaan pemantauan dan penilaian kegiatan mobilisasi dana pemerintah, masyarakat, swasta dan organisasi non pemerintah dengan melaksanakan penyusunan dokumen district health account (DHA);
  - d. pelaksanaan koordinasi dan sinkronisasi dengan lintas program, lintas sektor, organisasi profesi, institusi pendidikan dan lembaga swadaya masyarakat; dan
  - e. penyusunan laporan pertanggungjawaban atas pelaksanaan tugas.

**3) Seksi Sumber Daya Manusia Kesehatan mempunyai tugas:**

Seksi Sumber Daya Manusia Kesehatan mempunyai tugas:

- a. menyiapkan perumusan dan pelaksanaan kebijakan operasional, bimbingan teknis dan supervisi memantau, mengevaluasi, dan melaporkan di bidang Sumber Daya Manusia Kesehatan; dan
- b. melaksanakan tugas lain yang diberikan oleh Kepala Bidang.

Untuk melaksanakan tugas sebagaimana dimaksud, Seksi Sumber Daya Manusia Kesehatan mempunyai fungsi meliputi :

- a. penyusunan, pelaksanaan kebijakan teknis pengembangan dan pemberdayaan sumber daya manusia kesehatan di bidang perencanaan, pendayagunaan, peningkatan kompetensi dan pembinaan mutu sumber daya manusia kesehatan;
- b. pemantauan evaluasi dan pelaporan pelaksanaan kebijakan teknis pengembangan dan pemberdayaan sumber daya manusia kesehatan di bidang perencanaan, pendayagunaan,

- peningkatan kompetensi dan pembinaan mutu sumber daya manusia kesehatan;
- c. pengkoordinasian penilaian angka kredit tenaga kesehatan;
  - d. pelaksanaan rekomendasi pelayanan pemberian ijin praktik dan / atau surat ijin kerja tenaga kesehatan;
  - e. pengkoordinasian pelaksanaan praktik mahasiswa kesehatan;
  - f. pelaksanaan koordinasi dan sinkronisasi dengan lintas program, lintas sektor, organisasi profesi, institusi pendidikan dan lembaga swadaya masyarakat; dan
  - g. penyusunan laporan pertanggungjawaban atas pelaksanaan tugas.

## **7. UNIT PELAKSANA TEKNIS (UPTD) DINAS KESEHATAN KAB. JEMBER**

Pada Dinas Kesehatan terdapat 52 (Lima Puluh Dua) UPTD yaitu UPTD Puskesmas sebanyak 50 Puskesmas, Laboratorium Kesehatan Daerah, serta Instalasi Farmasi Kabupaten Jember. Unit Pelaksana Teknis adalah unsur pelaksana teknis Dinas, yang mempunyai tugas melaksanakan sebagian tugas Dinas Kesehatan yang bersifat teknis operasional dan atau penunjang tertentu.

Unit Pelaksana Teknis dipimpin oleh seorang Kepala, yang berada di bawah dan bertanggungjawab kepada Kepala Dinas dan pembinaan teknis dilaksanakan oleh Kepala Bidang sesuai tugasnya.

## **8. UOBK**

Rumah Sakit Daerah sebagai Unit Organisasi Bersifat Khusus (UOBK), memiliki otonomi dalam pengelolaan keuangan dan barang milik daerah serta bidang kepegawaian. RS Daerah dipimpin oleh Direktur

Rumah Sakit Daerah yang bertanggung jawab kepada Kepala Dinas yang menyelenggarakan Urusan Pemerintahan Bidang Kesehatan. Rumah Sakit Daerah menerapkan pola pengelolaan keuangan Badan Layanan Umum Daerah (BLUD).

## 9. KELOMPOK JABATAN FUNGSIONAL

Kelompok Jabatan Fungsional mempunyai tugas melaksanakan sebagian tugas Dinas Kesehatan sesuai dengan keahlian:

- 1) Kelompok Jabatan Fungsional terdiri dari sejumlah tenaga dalam jenjang jabatan fungsional yang dapat dibagi dalam berbagai kelompok sesuai sifat dan keahliannya.
- 2) Setiap Kelompok Jabatan Fungsional dikoordinir oleh seorang tenaga fungsional senior yang ditunjuk dan bertanggungjawab kepada Kepala Dinas.
- 3) Jumlah Jabatan Fungsional ditentukan berdasarkan kebutuhan dan beban kerja.
- 4) Jenis dan Jenjang Jabatan Fungsional serta Rincian Tugas Jabatan Fungsional diatur sesuai dengan peraturan perundang-undangan

### **Kesimpulan Struktur Organisasi Tugas Pokok dan Fungsi:**

Uraian tugas pokok dan fungsi masing-masing bidang telah dijabarkan cukup rinci. Organisasi Dinas Kesehatan secara fungsi cukup mampu mendukung capaian target Tujuan, Sasaran RPJMD maupun tujuan dan Sasaran OPD – Dinas Kesehatan Kabupaten Jember.

Namun demikian struktur organisasai dan tata kerja tersebut perlu dilakukan penyesuaian program, kegiatan, sub kegiatan di masing-masing bidang sesuai dengan ketentuan yang diatur dalam Keputusan Menteri Dalam Negeri Nomor 050-5889 Tahun 2021 tentang Hasil Verifikasi,

Validasi Dan Inventarisasi Pemutakhiran Klasifikasi, Kodefikasi Dan Nomenklatur Perencanaan Pembangunan Dan Keuangan Daerah.

## 2.2 Sumber Daya OPD

### 2.2.1 Sumber Daya Manusia (SDM) Dinas Kesehatan Kab. Jember dan UPTD

Pegawai Negeri Sipil merupakan unsur aparatur negara, abdi negara dan abdi masyarakat yang mempunyai tugas melaksanakan tugas pemerintahan dan pembangunan dengan kata lain Pegawai Negeri Sipil mempunyai peran yang cukup dominan dalam menentukan keberhasilan pelaksanaan pembangunan dan pemerintahan. Oleh sebab itu pegawai negeri sipil dituntut untuk mampu memanfaatkan dana, daya, sarana dan prasarana yang telah ditetapkan dengan hasil yang optimal.

Jumlah pegawai di Dinas Kesehatan Kabupaten Jember selaku pelaksana Urusan Wajib Bidang Kesehatan per tgl 02 bulan September 2022 sebanyak 1153 orang terdiri atas Pejabat Struktural sebanyak 21 orang staf dan pelaksanaan fungsi 1133 orang serta tenaga harian lepas/pegawai tidak tetap sebanyak 1895 orang.

Tabel 2.1  
Komposisi Sumber Daya Manusia berdasarkan Golongan dan Pendidikan

| No | Gol/Ruang | Tingkat Pendidikan |     |     |     |      |     |      |      |    |              | Jumlah | %       |
|----|-----------|--------------------|-----|-----|-----|------|-----|------|------|----|--------------|--------|---------|
|    |           | S-3                | S-2 | S-1 | D-3 | D-11 | D-1 | SLTA | SM P | SD | TANPA IJAZAH |        |         |
| 1  | IV/c      |                    |     | 1   |     |      |     |      |      |    |              | 1      | 0.09 %  |
| 2  | IV/b      |                    |     | 5   |     |      |     |      |      |    |              | 5      | 0.43 %  |
| 3  | IV/a      |                    | 2   | 19  |     |      |     |      |      |    |              | 21     | 1.82 %  |
| 4  | III/d     |                    | 3   | 51  | 80  |      |     | 44   |      |    |              | 178    | 15.44 % |
| 5  | III/c     |                    | 1   | 32  | 33  |      |     | 23   |      |    |              | 89     | 7.72 %  |
| 6  | III/b     |                    |     | 73  | 38  |      | 1   | 58   |      |    |              | 170    | 14.74 % |
| 7  | III/a     |                    |     | 41  | 52  |      |     | 10   |      |    |              | 103    | 8.93 %  |

|              |         |  |        |         |         |        |        |         |        |        |       |         |
|--------------|---------|--|--------|---------|---------|--------|--------|---------|--------|--------|-------|---------|
| 8            | II/d    |  | 1      | 147     |         | 1      | 28     |         |        |        | 177   | 15.35 % |
| 9            | II/c    |  |        | 305     |         | 1      | 20     | 5       |        |        | 331   | 28.71 % |
| 10           | II/b    |  |        | 7       |         |        | 31     |         |        |        | 38    | 3.30 %  |
| 11           | II/a    |  |        | 2       |         |        | 18     | 2       | 1      |        | 23    | 1.99 %  |
| 12           | I/d     |  |        |         |         |        |        | 10      |        |        | 10    | 0.87 %  |
| 13           | I/c     |  |        |         |         |        |        | 2       |        |        | 2     | 0.17 %  |
| 14           | I/b     |  |        |         |         |        |        |         | 4      |        | 4     | 0.35 %  |
| 15           | I/a     |  |        |         |         |        |        |         | 1      |        | 1     | 0.09 %  |
| Jumlah ASN   |         |  | 6      | 223     | 664     |        | 3      | 232     | 19     | 6      | 1153  |         |
| %ASN         |         |  | 0.52 % | 19.34 % | 57.59 % | 0.00 % | 0.26 % | 20.12 % | 1.65 % | 0.52 % | 100%  | 100%    |
| 16           | THL/PTT |  | 3      | 249     | 725     |        | 2      | 615     | 134    | 116    | 51    | 1895    |
| %THL         |         |  | 0.16 % | 13.14 % | 38.26 % | 0.00 % | 0.11 % | 32.45 % | 7.07 % | 6.12 % | 2.69% | 100%    |
| JMLH ASN+THL |         |  | 9      | 472     | 1389    | 0      | 5      | 847     | 153    | 122    | 51    | 3048    |
| %ASN+THL     |         |  | 0.30 % | 15.49 % | 45.57 % | 0.00 % | 0.16 % | 27.79 % | 5.02 % | 4.00 % | 1.67% | 100%    |

Berdasarkan tabel diatas didapatkan bahwa jumlah pegawai di Dinas Kesehatan total sebanyak 3048 pegawai dengan rincian Aparatur Sipil Negara (ASN) sebanyak 1153 Pegawai dan Tenaga Harian Lepas/Pegawai Tidak Tetap (THL/PTT) sebanyak 1895 pegawai. Tingkat Pendidikan tertinggi yaitu S-2 sebanyak 6 Orang dan Terendah SD serta tidak mempunyai Ijazah sebanyak 57 Orang.

Tabel 2.2 Proporsi Jumlah Pegawai berdasarkan jabatan

| NO | ESELON        | BANYAKNYA   | KETERANGAN        |
|----|---------------|-------------|-------------------|
| a  | Eselon II.b   | 0           | Kepala Dinas      |
| b  | Eselon III.a  | 1           | Sekretaris        |
| c  | Eselon III.b  | 3           | Kabid             |
| d  | Eselon IV.a   | 16          | Ka Subag dan Kasi |
| e  | Staf          | 1133        | PNS               |
| f  | Staf          | 1895        | THL/PTT           |
|    | <b>Jumlah</b> | <b>3048</b> |                   |

Berdasarkan tabel diatas didapatkan bahwa Proporsi jumlah pegawai berdasarkan jabatan yaitu proporsi dengan jabatan Eselon IV.a merupakan

jabatan dengan jumlah terbanyak sebanyak 16 pegawai terdiri dari level jabatan Ka subag dan Kasi di masing-masing bidang di Dinas Kesehatan. Jabatan dengan jumlah terendah yaitu Eselon II.b di Dinas Kesehatan.

Tabel 2.3 Rasio Keberadaan Tenaga Medis di Kabupaten Jember

| <b>Rekap Tenaga Medis</b> |                       |               |                                      |
|---------------------------|-----------------------|---------------|--------------------------------------|
| <b>No</b>                 | <b>Jenis Tenaga</b>   | <b>Jumlah</b> | <b>Rasio/Penduduk/Ket</b>            |
| 1                         | Dokter Spesialis      | 276           | 12,6/ 100.000 penduduk/Sesuai        |
| 2                         | Dokter Umum           | 296           | 13,5 / 100.000 penduduk/Tidak Sesuai |
| 3                         | Dokter Gigi           | 117           | 5,3 / 100.000 penduduk//Tidak Sesuai |
| 4                         | Dokter Gigi Spesialis | 24            | 1,1 / 100.000 penduduk/Tidak Sesuai  |

Berdasarkan tabel 2.3 Ratio keberadaan tenaga medis di Kabupaten Jember didapatkan bahwa kebutuhan tenaga medis masih belum memenuhi standar rasio yang ditetapkan yang belum memenuhi Dokter umum, Dokter Gigi, Dokter Gigi Spesialis yang dibutuhkan.

Tabel 2.4 Rasio Keberadaan Tenaga Kesehatan Lainnya di Kabupaten Jember

| <b>Rekap Tenaga Kesehatan Lainnya</b> |                                 |               |                                       |
|---------------------------------------|---------------------------------|---------------|---------------------------------------|
| <b>No</b>                             | <b>Jenis Tenaga</b>             | <b>Jumlah</b> | <b>Rasio/Penduduk</b>                 |
| 1                                     | Perawat                         | 2306          | 105,4 / 100.000 penduduk/Tidak Sesuai |
| 2                                     | Bidan                           | 1.081         | 49,4 / 100.000 penduduk/Tidak Sesuai  |
| 3                                     | Kesehatan Masyarakat            | 80            | 3,7 / 100.000 penduduk/Tidak Sesuai   |
| 4                                     | Kesehatan Lingkungan            | 20            | 0,9 / 100.000 penduduk/Sesuai         |
| 5                                     | Gizi                            | 56            | 2,6 / 100.000 penduduk/Tidak Sesuai   |
| 6                                     | Ahli Laboratorium Medik         | 116           | 5,3 / 100.000 penduduk/Tidak Sesuai   |
| 7                                     | Tenaga Teknik Biomedika Lainnya | 83            | 3,8 / 100.000 penduduk/Tidak Sesuai   |
| 8                                     | Keterampilan Fisik              | 36            | 1,6 / 100.000 penduduk/Tidak Sesuai   |
| 9                                     | Keteknisian Medis               | 134           | 6,1 / 100.000 penduduk/Tidak Sesuai   |
| 10                                    | Tenaga Teknis Kefarmasian       | 166           | 7,5 / 100.000 penduduk/Tidak Sesuai   |

| <b>Rekap Tenaga Kesehatan Lainnya</b> |                     |               |                                     |
|---------------------------------------|---------------------|---------------|-------------------------------------|
| <b>No</b>                             | <b>Jenis Tenaga</b> | <b>Jumlah</b> | <b>Rasio/Penduduk</b>               |
| 11                                    | Apoteker            | 73            | 3,3 / 100.000 penduduk/Tidak Sesuai |

Berdasarkan tabel 2.4 Rasio keberadaan tenaga kesehatan lainnya di Kabupaten Jember didapatkan bahwa kebutuhan tenaga kesehatan lainnya diluar tenaga medis rata-rata masih belum memenuhi kriteria ratio yang dibutuhkan sesuai standar. Berdasarkan tabel diatas dari 11 tenaga kesehatan yang sudah memenuhi target ratio sesuai standar yaitu tenaga sanitarian/kesehatan lingkungan dengan target ratio 20 saat ini sudah mencapai 20 tenaga.

Tabel 2.5 Standar Target Ratio Kebutuhan SDM Kesehatan Tahun 2014, 2019, sampai 2025 (Kepmenko Bidang Kesra No. 54 Tahun 2013)

| <b>No</b> | <b>Jenis Tenaga Kesehatan</b> | <b>Target Ratio Per 100.000 Penduduk (Kepmenko Bidang Kesra No. 54 Tahun 2013)</b> |             |             |
|-----------|-------------------------------|--|-------------|-------------|
|           |                               | <b>2014</b>  | <b>2019</b> | <b>2025</b> |
| 1         | Dokter Spesialis              | 10   | 11          | 12          |
| 2         | Dokter Umum                   | 40   | 45          | 50          |
| 3         | Dokter Gigi                   | 12   | 13          | 14          |
| 4         | Perawat                       | 158  | 180         | 200         |
| 5         | Bidan                         | 100  | 120         | 130         |
| 6         | Perawat Gigi                  | 15   | 18          | 21          |
| 7         | Apoteker                      | 9  | 12          | 15          |
| 8         | Ass. Apoteker                 | 18   | 24          | 30          |
| 9         | SKM                           | 13   | 16          | 18          |
| 10        | Sanitarian                    | 15   | 18          | 20          |
| 11        | Nutrisiionist/Ahli Gizi       | 10   | 14          | 18          |
| 12        | Keterapian Fisik              | 4  | 5           | 6           |
| 13        | Keterapian Medis              | 14   | 16          | 18          |

Tabel 2.5 diatas merupakan tabel standar ratio tenaga medis dan tenaga kesehatan lainnya yang didasarkan pada Ratio Kebutuhan SDM Kesehatan Tahun 2014, 2019, sampai 2025 (Kepmenko Bidang Kesra No. 54 Tahun 2013) yang dapat dijadikan oleh Daerah sebagai pedoman dalam Rekrutment/Pemenuhan Tenaga Kesehatan di Kab./Kota Jember

### **Kesimpulan:**

Dengan jumlah pegawai di atas didapatkan bahwa dari segi pemenuhan ratio ketenagaan baik medis maupun tenaga kesehatan lainnya masih belum memenuhi sesuai dengan standar kebutuhan yang ada sehingga perlu adanya optimalisasi terkait dengan pemenuhan/recruitment daerah terhadap belum terpenuhinya tenaga-tenaga tersebut diatas. Selain itu diharap OPD saat ini dapat mengoptimalkan pelaksanaan tugas sehari-hari sehingga beban pekerjaan yang menjadi tugas dan tanggungjawab Dinas Kesehatan yang diberikan tugas dan kewenangan oleh Bupati Jember dapat terselesaikan dengan baik sesuai dengan yang diharapkan.

Dilihat dari aspek latar belakang pendidikan, Kualifikasi teknis atau kompetensi di Bidang Kesehatan belum sepenuhnya memadai karena masih terdapat kebutuhan tenaga yang belum dicukupi secara standar serta saat ini di Dinas Kesehatan didominasi oleh pegawai dengan tingkat pendidikan SLTP/SD sebesar 33.97%, SLTA sebesar 52.58%, sedangkan untuk D3, S1, ddari sean S2 masih sebanyak 64.69%, untuk pegawai Non ASN 48.43% berlatar belakang pendidikan SLTA/SLTP/SD sehingga memerlukan motivasi dan semangat sehingga etos kerja tetap tinggi, dan pada bidang tertentu yang memerlukan kompetensi khusus/keahlian khusus perlu adanya pemberdayaan melalui bimbingan teknis/*workshop* sehingga memiliki kompetensi yang memadai mendukung pelaksanaan tugas dan fungsinya.

#### **2.2.2 Sarana Daya Sarana dan Prasarana**

Untuk mempermudah pelaksanaan tugas sehari-hari dan menyelesaikan tugas dengan baik dan benar, maka diperlukan sarana dan prasarana pendukung guna kelancaran pelaksanaan kegiatan di masing-masing unit organisasi. Hal ini merupakan bagian yang tidak dapat

dipisahkan dalam menentukan keberhasilan pelaksanaan tugas, sehingga tugas-tugas yang menjadi tanggung jawabnya dapat terselesaikan dengan tepat, cepat dan akurat.

Adapun sarana dan prasarana (Aset Tetap) yang di administrasikan oleh Pengurus Barang Dinas Kesehatan Kabupaten Jember per 31 Desember 2020 adalah sebagai berikut:

Tabel 2.6 Jumlah dan Nilai Sarpras (Aset Tetap)  
Dinas Kesehatan Kabupaten Jember  
Per 1 Januari 2021

| Jenis Jumlah dan Nilai Aset Tetap Dinas Kesehatan Kab. Jember |       |                            |                       |        |    |                    |  |
|---|-------|----------------------------|-----------------------|--------|----|--------------------|--|
| No  | KIB   | Jenis Aset Tetap           | Bidang/<br>Unit/Paket | Satuan | m2 | Nilai (Rp)         |  |
| 1   | KIB A | Tanah                      | 178                   | meter  | M2 | 46.095.075.140,00  |  |
| 2   | KIB B | Peralatan dan Mesin        | 27.688                | Buah   |    | 241.153.656.062,32 |  |
| 3   | KIB C | Gedung dan Banugunan       | 355                   | Unit   |    | 342.876.665.235,55 |  |
| 4   | KID D | Jalan Irigasi dan Jaringan | 14                    | Unit   |    | 2.532.421.100,00   |  |
| 5   |       | Aset Tetap Lainnya         | 125                   | Buah   |    | 55.878.400,00      |  |
| 6   |       | Kontruksi Dalam Pengerjaan |                       |        |    | 16.828.519.858,09  |  |
| 7   |       | Aset lainnya               | 8.996                 | Buah   |    | 7.207.243.450,00   |  |
|   |       | Jumlah Nilai Aset Tetap    |                       |        |    | 656.749.459.245,96 |  |

Tabel 2.6 diatas menggambarkan jumlah nilai aset tetap yang dimiliki oleh Dinas Kesehatan Kabupaten Jember. Dimana pada setiap tahunnya mengalami penyusutan terhadap nilai aset karena faktor keandalan, serta penambahan aset karena pembaharuan.

Tabel 2.7 Rincian Jumlah dan Nilai Sarpras (Aset Tetap)  
Dinas Kesehatan Kabupaten Jember  
Per 1 Januari 2021

| Kode Bidang  | Pembidangan  | Jml           | Satuan               | Nilai (Rp)                |
|--------------|--|---------------|----------------------|---------------------------|
| <b>1.3.1</b> | <b>Tanah</b>                                       | <b>178</b>    | <b>m<sup>2</sup></b> | <b>46.095.075.140,00</b>  |
| 1.3.1.1      | Tanah  | 178           |                      | 46.095.075.140,00         |
| <b>1.3.2</b> | <b>Peralatan dan Mesin</b>                         | <b>27.688</b> | <b>Buah</b>          | <b>241.153.656.062,32</b> |
|              | <b>a. Alat - alat Besar</b>                        | <b>30</b>     | <b>Buah</b>          | <b>7.884.370.000,00</b>   |
| 1.3.2.1      | Alat-Alat Besar Darat                              | 2             |                      | 485.100.000,00            |
| 1.3.2.2      | Alat-Alat Besar Apung                              | 0             |                      | -                         |
| 1.3.2.3      | Alat-alat Bantu                                    | 28            |                      | 7.399.270.000,00          |
|              | <b>b. Alat-alat Angkutan</b>                       | <b>357</b>    | <b>Buah</b>          | <b>104.163.304.220,00</b> |
| 1.3.2.4      | Alat Angkutan Darat Bermotor                       | 355           |                      | 104.162.180.220,00        |
| 1.3.2.5      | Alat Angkutan Darat Tak Bermotor                   | 2             |                      | 1.124.000,00              |
| 1.3.2.6      | Alat Angkut Apung Bermotor                         | 0             |                      | -                         |
| 1.3.2.7      | Alat Angkut Apung Tak Bermotor                     | 0             |                      | -                         |
| 1.3.2.8      | Alat Angkut Bermotor Udara                         | 0             |                      | -                         |
|              | <b>c. Alat - alat Bengkel &amp; Alat Ukur</b>      | <b>50</b>     | <b>Buah</b>          | <b>48.000.000,00</b>      |
| 1.3.2.9      | Alat Bengkel Bermesin                              | 0             |                      | -                         |
| 1.3.2.10     | Alat Bengkel Tak Bermesin                          | 0             |                      | -                         |
| 1.3.2.11     | Alat Ukur  | 50            |                      | 48.000.000,00             |
|              | <b>d. Alat - alat Pertanian/Peternakan</b>         | <b>48</b>     | <b>Buah</b>          | <b>886.186.283,00</b>     |
| 1.3.2.12     | Alat Pengolahan Pertanian                          | 13            |                      | 348.260.000,00            |
| 1.3.2.13     | Alat Pemeliharaan Tanaman/Alat Penyimpan Pertanian | 35            |                      | 537.926.283,00            |
|              | <b>e. Alat - alat Kantor &amp; Rumah Tangga</b>    | <b>14.534</b> | <b>Buah</b>          | <b>52.272.811.356,53</b>  |
| 1.3.2.14     | Alat Kantor  | 3.606         |                      | 10.172.934.228,00         |
| 1.3.2.15     | Alat Rumah Tangga                                  | 8.107         |                      | 21.588.510.048,53         |
| 1.3.2.16     | Peralatan Komputer                                 | 2.711         |                      | 20.404.519.588,00         |
| 1.3.2.17     | Meja dan Kursi Kerja/Rapat Pejabat                 | 110           |                      | 106.847.492,00            |
|              | <b>f. Alat - alat Studio &amp; Komonikasi</b>      | <b>674</b>    | <b>Buah</b>          | <b>3.660.560.593,00</b>   |
| 1.3.2.18     | Alat Studio  | 154           |                      | 1.651.037.493,00          |
| 1.3.2.19     | Alat Komunikasi                                    | 520           |                      | 2.009.523.100,00          |
| 1.3.2.20     | Peralatan Pemancar                                 | 0             |                      | -                         |

| Kode Bidang  | Pembidangan   | Jml           | Satuan      | Nilai (Rp)                |
|--------------|---|---------------|-------------|---------------------------|
|              | <b>g. Alat - alat Kedokteran</b>                                    | <b>10.911</b> | <b>Buah</b> | <b>58.117.291.354,32</b>  |
| 1.3.2.21     | Alat Kedokteran   | 6.818         |             | 41.812.780.798,716        |
| 1.3.2.22     | Alat Kesehatan  | 4.093         |             | 16.304.510.555,60         |
|              | <b>h. Alat - alat Laboratorium</b>                                  | <b>1.072</b>  | <b>Buah</b> | <b>13.963.590.255,47</b>  |
| 1.3.2.23     | Unit-Unit Laboratorium  | 285           |             | 7.856.927.155,00          |
| 1.3.2.24     | Alat Peraga/Praktek Sekolah   | 10            |             | 59.999.000,00             |
| 1.3.2.25     | Unit Alat Laboratorium Kimia Nuklir                                 | 0             |             | -                         |
| 1.3.2.26     | Alat Laboratorium Fisika Nuklir / Elektronika                       | 0             |             | -                         |
| 1.3.2.27     | Alat Proteksi Radiasi / Proteksi Lingkungan                         | 0             |             | -                         |
| 1.3.2.28     | Radiation Aplication and Non Destructive Testing Laboratory (BATAM) | 0             |             | -                         |
| 1.3.2.29     | Alat Laboratorium Lingkungan Hidup                                  | 0             |             | -                         |
| 1.3.2.30     | Peralatan Laboratorium Hidrodinamika                                | 777           |             | 6.046.664.100,4700        |
|              | <b>i. Alat - alat Keamanan</b>                                      | <b>12</b>     | <b>Buah</b> | <b>157.542.000,00</b>     |
| 1.3.2.31     | Senjata Api   | 0             |             | -                         |
| 1.3.2.32     | Persenjataan Non Senjata Api  | 0             |             | -                         |
| 1.3.2.33     | Alat Keamanan dan Perlindungan                                      | 12            |             | 157.542.000,00            |
| <b>1.3.3</b> | <b>Gedung dan Bangunan</b>  | <b>355</b>    | <b>Unit</b> | <b>342.876.665.235,55</b> |
|              | a. Bangunan Gedung  | <b>355</b>    | <b>Unit</b> | <b>342.876.665.235,55</b> |
| 1.3.3.1      | Bangunan Gedung Tempat Kerja  | 292           |             | 334.365.998.143,51        |
| 1.3.3.2      | Bangunan Gedung Tempat Tinggal                                      | 63            |             | 8.510.667.092,04          |
| 1.3.3.3      | Bangunan Menara   | 0             |             | -                         |
|              | Bangunan Monumen  | 0             |             | -                         |
| 1.3.3.4      | Bangunan Bersejarah   | 0             |             | -                         |
| 1.3.3.5      | Tugu Peringatan   | 0             |             | -                         |
| 1.3.3.6      | Candi   | 0             |             | -                         |
| 1.3.3.7      | Monumen/Bangunan Bersejarah   | 0             |             | -                         |
| 1.3.3.8      | Tugu Peringatan Lain  | 0             |             | -                         |
| 1.3.3.9      | Tugu Titik Kontrol/Pasti  | 0             |             | -                         |
| 1.3.3.10     | Rambu-Rambu   | 0             |             | -                         |
| 1.3.3.11     | Rambu-Rambu Lalu Lintas Udara                                       | 0             |             | -                         |
| <b>1.3.4</b> | <b>Jalan, Irigasi, dan Jaringan</b>                                 | <b>14</b>     | <b>Unit</b> | <b>2.532.421.100,00</b>   |

| Kode Bidang  | Pembidangan  | Jml        | Satuan      | Nilai (Rp)           |
|--------------|--|------------|-------------|----------------------|
|              | Jalan dan Jembatan                                       | 0          |             | -                    |
| 1.3.4.1      | Jalan  | 0          |             | -                    |
| 1.3.4.2      | Jembatan   | 0          |             | -                    |
|              | Bangunan air / Irigasi                                   | 0          |             | -                    |
| 1.3.4.3      | Bangunan Air Irigasi                                     | 0          |             | -                    |
| 1.3.4.4      | Bangunan Air Pasang Surut                                | 0          |             | -                    |
| 1.3.4.5      | Bangunan Air Rawa  | 0          |             | -                    |
| 1.3.4.6      | Bangunan Pengaman Sungai dan Penanggulangan Bencana Alam | 0          |             | -                    |
| 1.3.4.7      | Bangunan Pengembangan Sumber Air dan Air Tanah           | 0          |             | -                    |
| 1.3.4.8      | Bangunan Air Bersih/Baku                                 | 0          |             | -                    |
| 1.3.4.9      | Bangunan Air Kotor                                       | 0          |             | -                    |
| 1.3.4.10     | Bangunan Air   | 0          |             | -                    |
|              | Instalasi  | 9          | Unit        | 2.116.216.300,00     |
| 1.3.4.11     | Instalasi Air Minum/Air Bersih                           | 1          |             | 12.000.000,00        |
| 1.3.4.12     | Instalasi Air Kotor                                      | 4          |             | 2.084.466.300,00     |
| 1.3.4.13     | Instalasi Pengolahan Sampah Organik dan Non Organik      | 0          |             | -                    |
| 1.3.4.14     | Instalasi Pengolahan Bahan Bangunan                      | 0          |             | -                    |
| 1.3.4.15     | Instalasi Pembangkit Listrik                             | 0          |             | -                    |
| 1.3.4.16     | Instalasi Gardu Listrik                                  | 4          |             | 19.750.000,00        |
| 1.3.4.17     | Instalasi Pertahanan                                     | 0          |             |                      |
| 1.3.4.18     | Instalasi Gas  | 0          |             |                      |
| 1.3.4.19     | Instalasi Pengaman                                       | 0          |             |                      |
|              | Jaringan   | 5          | Unit        | 416.204.800,00       |
| 1.3.4.20     | Jaringan Air Minum                                       | 0          |             | -                    |
| 1.3.4.21     | Jaringan Listrik   | 2          |             | 5.500.000,00         |
| 1.3.4.22     | Jaringan Telepon   | 3          |             | 410.704.800,00       |
| 1.3.4.23     | Jaringan Gas   | 0          |             | -                    |
| <b>1.3.5</b> | <b>Aset Tetap Lainnya</b>                                | <b>125</b> | <b>Buah</b> | <b>55.878.400,00</b> |
|              | Buku Perpustakaan  | 103        | Buah        | 24.383.400,00        |
| 1.3.5.1      | Buku   | 103        |             | 24.383.400,00        |
| 1.3.5.2      | Terbitan   | 0          |             | -                    |
| 1.3.5.3      | Barang-Barang Perpustakaan                               | 0          |             | -                    |

| Kode Bidang             | Pembidangan   | Jml           | Satuan | Nilai (Rp)                |
|-------------------------|---|---------------|--------|---------------------------|
|                         | Barang Bercorak Kesenian/Kebudayaan                     | 22            | Buah   | 31.495.000,00             |
| 1.3.5.4                 | Barang Bercorak Kebudayaan                              | 22            |        | 31.495.000,00             |
| 1.3.5.5                 | Alat Olah Raga Lainnya                                  | 0             |        | -                         |
|                         | Hewan Ternak & Tumbuhan                                 | 0             |        | -                         |
| 1.3.5.6                 | Hewan   | 0             |        | -                         |
| 1.3.5.7                 | Tanaman   | 0             |        | -                         |
| 1.3.5.8                 | aset renovasi   | 0             |        | -                         |
| <b>1.3.6</b>            | <b>Kontruksi Dalam Pengerjaan</b>                       | <b>0</b>      |        | <b>16.828.519.858,09</b>  |
| 1.3.6.1                 | Kontruksi Dalam Pengerjaan                              |               |        | 16.828.519.858,09         |
| 1.3.6.2                 | Kontruksi Dalam Pengerjaan - Peralatan                  |               |        | -                         |
| 1.3.6.3                 | Kontruksi Dalam Pengerjaan - Gedung                     |               |        | -                         |
| 1.3.6.4                 | Kontruksi Dalam Pengerjaan - Jalan / jembatan / irigasi |               |        | -                         |
| <b>TOTAL ASET TETAP</b> |   | <b>28.360</b> |        | <b>649.542.215.795,96</b> |
| <b>1.3.7</b>            | <b>ASET LAINNYA</b>                                     | <b>8.996</b>  |        | <b>7.207.243.450,00</b>   |
| 1.3.7.1                 | a. Piutang Angsuran                                     | 0             |        | -                         |
| 1.3.7.2                 | b. Aset telah dihibahkan                                | 0             |        | -                         |
| 1.3.7.3                 | c. Peralatan mesin rusak                                | 8.543         | Buah   | 4.520.848.521,00          |
| 1.3.7.4                 | d. Aset tak berwujud                                    | 3             | Buah   | 664.232.500,00            |
| 1.3.7.5                 | e. Aset lain-lain                                       | 450           | Buah   | 2.022.162.429,00          |
| 1.3.7.6                 | f. Kemitraan Dengan Pihak Ketiga                        | 0             |        | -                         |
| 1.3.7.7                 | g. BLUD   | 0             |        | -                         |
| <b>TOTAL ASET</b>       |   | <b>37.356</b> |        | <b>656.749.459.245,96</b> |

Tabel 2.8 Jumlah Sarana Pelayanan Kesehatan di Kabupaten Jember

| No | Sarana Pelayanan        | Jumlah |
|----|-------------------------|--------|
| 1  | RSD                     | 3      |
| 2  | RS swasta/BUMN/Polri    | 8      |
| 3  | RS Gigi dan Mulut       | 1      |
| 4  | RS Provinsi             | 1      |
| 3  | Puskesmas               | 50     |
| 5  | Puskesmas Perawatan     | 43     |
| 6  | Puskesmas Non Perawatan | 7      |
| 7  | Puskesmas PONED         | 25     |
| 8  | Puskesmas Terakreditasi | 50     |
| 9  | Puskesmas Pembantu      | 131    |

| No | Sarana Pelayanan              | Jumlah |
|----|-------------------------------|--------|
| 10 | Puskesmas Keliling roda empat | 50     |
| 11 | Poskesdes                     | 72     |
| 12 | Polindes                      | 75     |
| 13 | Rumah Bersalin                | -      |
| 14 | Balai Pengobatan/Klinik       | 69     |
| 15 | Praktik dokter bersama        |        |
| 16 | Praktik dokter perorangan     |        |
| 17 | Praktk pengobatan tradisional | 1464   |
| 18 | Apotek                        |        |
|    | <b>JUMLAH</b>                 | 2049   |

Pada Tabel 2.7, Nilai aset tetap yang dimiliki/dikuasai Dinas Kesehatan Kabupaten Jember per 31 Desember 2021 sebesar Rp 656.749.459.245,96 (Enam Ratus Lima Puluh Enam Milyar Tujuh Ratus Empat Puluh Sembilan Juta Empat Ratus Lima Puluh Sembilan Ribu Dua Ratus Empat Puluh Lima Koma Sembilan Puluh Enam Rupiah). Jenis, jumlah dan nilai Aset Tetap (Sarana dan Prasarana) Dinas Kesehatan Kabupaten Jember pada Tabel 2.9 sebagai berikut :

Tabel 2.9  
KIB A (TANAH)  
Sarana Dan Prasarana Dinas Kesehatan Kab. Jember

| No | Nama Barang           | Nomor       |     | Luas M2 | Tahun Pengadaan | Letak (lokasi) Alamat        | Status Tanah    |            |           | Penggunaan             |
|----|-----------------------|-------------|-----|---------|-----------------|------------------------------|-----------------|------------|-----------|------------------------|
|    |                       | Kode Barang | Reg |         |                 |                              | Hak             | Sertifikat |           |                        |
|    |                       |             |     |         |                 |                              |                 | Tanggal    | Nomor     |                        |
| 1  | 2                     | 3           | 4   | 5       | 6               | 7                            | 8               | 9          | 10        | 11                     |
|    | Tanah Bangunan Gedung | -           | 1   | 1252    | 1997            | Jl. Srikoyo I/3 Jember       | -               | -          | 2173      | KANTOR DINAS KESEHATAN |
|    | Tanah Bangunan Gedung | -           | 1   | 1       | 1997            | Jl. Perumnas Patrang         | -               | -          | -         | GUDANG DIKES           |
|    | Tanah Bangunan Gedung | -           | 1   | 4774    | 1997            | Kelurahan Bintoro            | -               | -          | 4439/1997 | KANTOR DINAS KESEHATAN |
|    | Tanah Bangunan Gedung | -           | 1   | 605     | 1989            | DS. KLOMPANGAN               | HAK PAKAI NO. 5 | 3278       | 3785/1990 | PUSTU KLOMPANGAN       |
|    | Tanah Bangunan Gedung | -           | 1   | 1955    | 1992            | Jln.Jend.A Yani No 56 Ambulu | HAK PAKAI       | -          | -         | PUSKESMAS & RUDIN      |
|    | Tanah Bangunan Gedung | -           | 1   | 150     | 1985            | -                            | HAK PAKAI       | -          | -         | -                      |
|    | Tanah Bangunan Gedung | -           | 1   | 2562    | 1985            | -                            | HAK PAKAI       | -          | -         | -                      |
|    | Tanah Bangunan Gedung | -           | 1   | 1961    | 1989            | DS. CANDIJATI                | HAK PAKAI NO.2  | 3276       | 4256/1989 | PUSKESMAS INDUK        |

| No | Nama Barang           | Nomor       |     | Luas M2 | Tahun Pengadaan | Letak (lokasi) Alamat | Status Tanah   |            |           | Penggunaan               |
|----|-----------------------|-------------|-----|---------|-----------------|-----------------------|----------------|------------|-----------|--------------------------|
|    |                       | Kode Barang | Reg |         |                 |                       | Hak            | Sertifikat |           |                          |
|    |                       |             |     |         |                 |                       |                | Tanggal    | Nomor     |                          |
| 1  | 2                     | 3           | 4   | 5       | 6               | 7                     | 8              | 9          | 10        | 11                       |
|    | Tanah Bangunan Gedung | -           | 1   | 170     | 1979            | ARJASA                | HAK PAKAI      | -          | -         | PUSTU                    |
|    | Tanah Bangunan Gedung | -           | 1   | 483     | 1979            | BITING                | HAK PAKAI      | -          | -         | PUSTU                    |
|    | Tanah Bangunan Gedung | -           | 1   | 483     | 1979            | DARSONO               | HAK PAKAI      | -          | -         | PUSTU                    |
|    | Tanah Bangunan Gedung | -           | 1   | 1330    | 1989            | DS. ARJASA            | HAK PAKAI NO 4 | 3276       | 4255/1989 | PUSTU ARJASA             |
|    | Tanah Bangunan Gedung | -           | 1   | 323     | 1989            | -                     | HAK PAKAI      | -          | -         | RUMAH DINAS DOKTER       |
|    | Tanah Bangunan Gedung | -           | 1   | 96      | 2007            | ARJASA                | HAK PAKAI      | -          | -         | UGD                      |
|    | Tanah Bangunan Gedung | -           | 1   | 1000    | 0               | DS. BALUNG LOR        | -              | -          | -         | PUSKESMAS & RUDIN DOKTER |
|    | Tanah Bangunan Gedung | -           | 1   | 40      | 0               | DS. BALUNG KULON      | -              | -          | -         | PUSTU                    |
|    | Tanah Bangunan Gedung | -           | 1   | 960     | 1989            | DS. BANGSALSARI       | HAK PAKAI NO.8 | 3278       | 4431/1989 | PUSKESMAS INDUK          |
|    | Tanah Bangunan Gedung | -           | 1   | 882     | 0               | -                     | -              | -          | -         | -                        |
|    | Tanah Bangunan Gedung | -           | 1   | 133     | 0               | -                     | -              | -          | -         | -                        |

| No | Nama Barang           | Nomor       |     | Luas M2 | Tahun Pengadaan | Letak (lokasi) Alamat | Status Tanah    |            |                | Penggunaan      |
|----|-----------------------|-------------|-----|---------|-----------------|-----------------------|-----------------|------------|----------------|-----------------|
|    |                       | Kode Barang | Reg |         |                 |                       | Hak             | Sertifikat |                |                 |
|    |                       |             |     |         |                 |                       |                 | Tanggal    | Nomor          |                 |
| 1  | 2                     | 3           | 4   | 5       | 6               | 7                     | 8               | 9          | 10             | 11              |
|    | Tanah Bangunan Gedung | -           | 1   | 108     | 0               | -                     | -               | -          | -              | -               |
|    | Tanah Bangunan Gedung | -           | 1   | 130     | 0               | -                     | -               | -          | -              | -               |
|    | Tanah Bangunan Gedung | -           | 1   | 177000  | 1990            | CAKRU                 | HAK PAKAI       | -          | -              | PUSKESMAS INDUK |
|    | Tanah Bangunan Gedung | -           | 1   | 1612    | 1984            | -                     | HAK PAKAI       | -          | -              | -               |
|    | Tanah Bangunan Gedung | -           | 1   | 5000    | 1984            | -                     | HAK PAKAI       | -          | -              | -               |
|    | Tanah Bangunan Gedung | -           | 1   | 454     | 1979            | -                     | HAK PAKAI       | -          | -              | PUSKESMAS INDUK |
|    | Tanah Bangunan Gedung | -           | 1   | 2108    | 1994            | DS. MENAMPU           | HAK PAKAI NO. 2 | 3459       | 4095/1994      | PUSTU MENAMPU   |
|    | Tanah Bangunan Gedung | -           | 1   | 166     | 0               | DS. MENAMPU           | -               | -          | -              | PUSTU           |
|    | Tanah Bangunan Gedung | -           | 1   | 340     | 0               | DS. MAYANGAN          | -               | -          | -              | PUSTU           |
|    | Tanah Bangunan Gedung | -           | 1   | 64      | 0               | DS. GUMUKMAS          | -               | -          | -              | PUSTU           |
|    | Tanah Bangunan Gedung | -           | 1   | 473     | 2005            | DS. JELBUK            | HAK PAKAI       | -          | 07/JELBUK/2005 | PUSKESMAS INDUK |
|    | Tanah Bangunan Gedung | -           | 1   | 112     | 0               | JL. KH. SHIDDIQ NO.78 | -               | -          | -              | -               |

| No | Nama Barang           | Nomor       |     | Luas M2 | Tahun Pengadaan | Letak (lokasi) Alamat | Status Tanah |            |                      | Penggunaan     |
|----|-----------------------|-------------|-----|---------|-----------------|-----------------------|--------------|------------|----------------------|----------------|
|    |                       | Kode Barang | Reg |         |                 |                       | Hak          | Sertifikat |                      |                |
|    |                       |             |     |         |                 |                       |              | Tanggal    | Nomor                |                |
| 1  | 2                     | 3           | 4   | 5       | 6               | 7                     | 8            | 9          | 10                   | 11             |
|    | Tanah Bangunan Gedung | -           | 1   | 1000    | 0               | JL. KH. SHIDDIQ NO.78 | -            | -          | -                    | -              |
|    | Tanah Bangunan Gedung | -           | 1   | 64      | 1992            | JL. KENANGA           | HAK PAKAI    | -          | -                    | -              |
|    | Tanah Bangunan Gedung | -           | 1   | 783     | 1992            | JL. KH. SHIDDIQ NO.78 | HAK PAKAI    | -          | -                    | -              |
|    | Tanah Bangunan Gedung | -           | 1   | 4910    | 1972            | KRAJAN DESA           | HAK PAKAI    | -          | -                    | RUMAH DINAS    |
|    | Tanah Bangunan Gedung | -           | 1   | 395     | 2005            | KRAJAN DESA           | HAK PAKAI    | -          | 00105/JENGGAWAH/2005 | UNIT KANTOR    |
|    | Tanah Bangunan Gedung | -           | 1   | 1802    | 2005            | KRAJAN DESA           | HAK PAKAI    | -          | 0106/JENGGAWAH/2005  | UNIT PELAYANAN |
|    | Tanah Bangunan Gedung | -           | 1   | 395     | 0               | DS. BABATAN           | -            | -          | 653033534.2          | PUSTU          |
|    | Tanah Bangunan Gedung | -           | 1   | 383     | 0               | -                     | -            | -          | -                    | -              |
|    | Tanah Bangunan Gedung | -           | 1   | 250     | 0               | -                     | -            | -          | -                    | -              |
|    | Tanah Bangunan Gedung | -           | 1   | 250     | 0               | -                     | -            | -          | -                    | -              |
|    | Tanah Bangunan Gedung | -           | 1   | 250     | 0               | -                     | -            | -          | -                    | -              |

Sarana dan Prasarana penunjang kegiatan operasional Dinas Kesehatan Kabupaten Jember tercatat pada Tabel 2.10 dibawah ini :

Tabel : 2.10  
KIB B (KENDARAAN BERMOTOR)  
Sarana Dan Prasarana Dinas Kesehatan Kab. Jember

| Jenis Barang>Nama Barang | Reg | Merk / Type                        | Ukuran/ CC | Bahan | Tahun Pembelian |
|--------------------------|-----|------------------------------------|------------|-------|-----------------|
| 1                        | 2   | 3                                  | 4          | 5     | 6               |
| Komputer                 | 1   | ASUS A6421UKH-WC009T AIO           | -          | -     | 2017            |
| Mesin Absen              | 1   | Fingerspot New Hybrid Pro Series   | -          | -     | 2017            |
| UPS                      | 1   | Wearnes Line Interactive UPS W650E | -          | -     | 2017            |
| MOBIL                    | 1   | KJNG INNOVA E XW41                 | 1998       | BESI  | 2011            |
| MOBIL                    | 1   | TIMOR - S 515                      | 1498       | BESI  | 2000            |
| MOBIL                    | 1   | STRADA CR 2,8A GLX                 | 2835       | BESI  | 2011            |
| MOBIL                    | 1   | MITSUBISHI FE 846 BC               | 3908       | BESI  | 2007            |
| MOBIL                    | 1   | MITSUBISHI FE 846 BC               | 3908       | BESI  | 2007            |
| MOBIL                    | 1   | MITSUBISHI FE 846 BC               | 3908       | BESI  | 2007            |
| MOBIL                    | 1   | MITSUBISHI FE 846 BC               | 3908       | BESI  | 2007            |
| MOBIL                    | 1   | MITSUBISHI FE 846 BC               | 3908       | BESI  | 2007            |
| MOBIL                    | 1   | MITSHUBISHI L 200                  | 2835       | BESI  | 2006            |
| MOBIL                    | 1   | TBR54 PRLC STD/ PICK UP            | 2499       | BESI  | 1998            |
| MOBIL                    | 1   | DAIHATSU / S93 - ESPASS            | 1498       | BESI  | 2006            |
| MOBIL                    | 1   | DAIHATSU F69 HILINE                | 2765       | BESI  | 1992            |
| MOBIL                    | 1   | TOYOTA INOVA                       | 1998       | BESI  | 2013            |

| Jenis Barang>Nama Barang | Reg | Merk / Type   | Ukuran/ CC | Bahan     | Tahun Pembelian |
|--------------------------|-----|---------------|------------|-----------|-----------------|
| 1                        | 2   | 3             | 4          | 5         | 6               |
| MOBIL                    | 1   | TOYOTA INOVA  | 1998       | BESI      | 2013            |
| MOBIL                    | 1   | TOYOTA KIJANG | 1486       | BESI      | 1991            |
| MESIN KOMPRESOR          | 1   | -             | -          | BESI      | 2013            |
| FODIUM                   | 1   | -             | -          | KAYU      | 1996            |
| KURSI PUTAR KECIL        | 1   | -             | -          | PLASTIK   | 1996            |
| KURSI PUTAR BESAR        | 1   | -             | -          | PLASTIK   | 1996            |
| ALMARI BESI              | 1   | -             | -          | BESI      | 1997            |
| ALMARI BESI              | 1   | -             | -          | BESI      | 1997            |
| ALMARI BESI              | 1   | -             | -          | BESI      | 1997            |
| ALMARI BESI              | 1   | -             | -          | BESI      | 1997            |
| ALMARI BRANKAS           | 1   | -             | -          | BESI/BAJA | 1997            |
| ALMARI BRANKAS           | 1   | -             | -          | BESI/BAJA | 1997            |
| ALMARI BRANKAS           | 1   | -             | -          | BESI/BAJA | 1997            |
| FILLING KABINET          | 1   | -             | -          | BESI      | 1997            |
| FILLING KABINET          | 1   | -             | -          | BESI      | 1997            |
| FILLING KABINET          | 1   | -             | -          | BESI      | 1997            |
| FILLING KABINET          | 1   | -             | -          | BESI      | 1997            |
| FILLING KABINET          | 1   | -             | -          | BESI      | 1997            |
| FILLING KABINET          | 1   | -             | -          | BESI      | 1997            |
| FILLING KABINET          | 1   | -             | -          | BESI      | 1997            |
| KIPAS ANGIN              | 1   | -             | -          | METAL     | 1997            |

| Jenis Barang>Nama Barang | Reg | Merk / Type | Ukuran/ CC | Bahan | Tahun Pembelian |
|--------------------------|-----|-------------|------------|-------|-----------------|
| 1                        | 2   | 3           | 4          | 5     | 6               |
| KIPAS ANGIN              | 1   | -           | -          | METAL | 1997            |
| KOMPUTER                 | 1   | -           | -          | METAL | 1997            |
| KURSI PUTAR BESAR        | 1   | -           | -          | BESI  | 1997            |
| KURSI PUTAR BESAR        | 1   | -           | -          | BESI  | 1997            |
| KURSI PUTAR BESAR        | 1   | -           | -          | BESI  | 1997            |
| KURSI STAF               | 1   | -           | -          | KAYU  | 1997            |

Tabel: 2.11  
KIB D (JALAN IRIGASI DAN JARINGAN)  
Sarana Dan Prasarana Dinas Kesehatan Kab. Jember

| Jenis Barang / Nama Barang      | Asal Usul | Harga      | Kondisi |             |             |
|---------------------------------|-----------|------------|---------|-------------|-------------|
|                                 |           |            | Baik    | Kurang Baik | Rusak Berat |
| 1                               | 2         | 3          | 4       | 5           | 6           |
| INSTALASI PENAMPUNG AIR BERSIH  | APBD      | 12,000,000 | B       | B           | B           |
| INSTALSI LISTRIK                | APBD      | 19,000,000 | B       | B           | B           |
| INSTALASI INSTALASI LISTRIK     | APBD      | 250,000    | KB      | KB          | KB          |
| INSTALASI INSTALASI LISTRIK (1) | APBD      | 250,000    | KB      | KB          | KB          |
| INSTALASI INSTALASI LISTRIK (2) | APBD      | 250,000    | KB      | KB          | KB          |
| JARINGAN GENERATOR LISTRIK      | APBD      | 4,000,000  | B       | B           | B           |

| Jenis Barang / Nama Barang                                 | Asal Usul | Harga       | Kondisi |             |             |
|--|-----------|-------------|---------|-------------|-------------|
|  |           |             | Baik    | Kurang Baik | Rusak Berat |
| 1  | 2         | 3           | 4       | 5           | 6           |
| JARINGAN JARINGAN LISTRIK                                  | APBN      | 1,500,000   | KB      | KB          | KB          |
| Jaringan PABX  | APBD      | 66,946,000  | -       | -           | -           |
| Code Blue EmergencY  | APBD      | 164,890,000 | -       | -           | -           |
| PABX AUDIO VISUAL DINAS KESEHATAN                          | APBD      | 178,868,800 | -       | -           | -           |
| Pengadaan instalasi air kotor - IPAL Puskesmas Karangduren | APBD      | 523,911,400 | B       |             |             |
| Pengadaan instalasi air kotor - IPAL Puskesmas Sukowono    | APBD      | 522,123,500 | B       |             |             |
| Pengadaan instalasi air kotor - IPAL Puskesmas Umbulsari   | APBD      | 519,421,400 | B       |             |             |
| Pengadaan instalasi air kotor - IPAL Puskesmas Sumberbaru  | APBD      | 519,010,000 | B       |             |             |

**Kesimpulan:**

Sarana prasarana/fasilitas pendukung kelancaran tugas pokok dan fungsi Dinas Kesehatan dari KIB A sampai dengan KIB D termasuk dalam rangka optimalisasi pelayanan kepada masyarakat sudah cukup memadai namun harus dipelihara secara rutin/berkala dan ada pula yang harus diremajakan/dilakukan pembelian/pengadaan baru agar dapat mendukung kinerja OPD tetap optimal.

### 2.3 Kinerja Pelayanan OPD

Tugas pokok Dinas Kesehatan adalah membantu Bupati dalam penyelenggaraan kewenangan Bidang Kesehatan yang secara rinci menyelenggarakan 5 (lima) fungsi sesuai Peraturan Bupati Jember No 5 Tahun 2022 mulai dari penyusunan dan pengkoordinasian program kerja Bidang Kesehatan sampai dengan pelaksanaan serta tugas lain yang diberikan Bupati sesuai tugas pokok dan fungsinya. Berikut disajikan pencapaian kinerja pelayanan Dinas Kesehatan Kabupaten Jember tahun 2017 - 2021

Tabel 2.12 (T-C.23)  
Pencapaian Kinerja Pelayanan Dinas Kesehatan Kabupaten Jember

| No. | Indikator Kinerja sesuai Tugas dan Fungsi PD | Target NSPK | Target IKK | Target Indikator lainnya | Target Renstra PD Tahun ke |       |       |       |       | Realisasi Capaian Tahun ke- |        |        |        |        | Rasio Capaian pada Tahun ke- |        |        |        |       |
|-----|--|-------------|------------|--------------------------|----------------------------|-------|-------|-------|-------|-----------------------------|--------|--------|--------|--------|------------------------------|--------|--------|--------|-------|
|     |  |             |            |                          | 2017                       | 2018  | 2019  | 2020  | 2021  | 2017                        | 2018   | 2019   | 2020   | 2021   | 2017                         | 2018   | 2019   | 2020   | 2021  |
| 1   | Usia Harapan Hidup (UHH)                     |             |            |                          | 65,90                      | 66,90 | 67,10 | 68,20 | 69,30 | 64,96                       | 65,96  | 66,69  | 67,11  | 67,32  |                              |        |        |        |       |
| 2   | Angka Kematian Ibu                           |             |            |                          | 87,73                      | 87,65 | 87,00 | 86,50 | 85,75 | 132,5                       | 114,00 | 133,23 | 173,59 | 333,58 | 66,21                        | 76,89  | 65,30  | 49,83  | 25,71 |
| 3   | Angka Kematian Bayi                          |             |            |                          | 6,01                       | 6,01  | 6,01  | 6,01  | 6,01  | 7,85                        | 5,00   | 9,33   | 9,22   | 10,12  | 76,56                        | 120,20 | 64,42  | 65,18  | 59,39 |
| 4   | Prevalensi Gizi Buruk                        |             |            |                          | 2,20                       | 2,2   | 2,1   | 2,1   | 2,00  | 2,2                         | 2,33   | 1,22   | 3,65   | 10,98  | 100,00                       | 94,42  | 172,13 | 57,53  | 18,21 |
| 5   | Angka Kesakitan Penyakit Menular             |             |            |                          | 14,00                      | 13,00 | 12,00 | 12,00 | 12,00 | -                           | 4,05   | 3,18   | 2,19   | 20,90  | -                            | 320,99 | 377,36 | 547,95 | 57,42 |
| 6   | Angka Kesakitan Penyakit Tidak Menular       |             |            |                          | 14,00                      | 13,00 | 12,00 | 12,00 | 12,00 | -                           | 7,81   | 0,04   | 6,01   | 26,00  | -                            | 166,45 | 30000  | 199,67 | 46,15 |
| 7   | Nilai Survey Kepuasan Masyarakat (SKM)       |             |            |                          | -                          | B     | B     | B     | B     | C                           | C      | C      | C      | A      | -                            | 80     | 80     | 80     | 100   |
| 8   | Pelayanan kesehatan ibu hamil                |             |            |                          | 100                        | 100   | 100   | 100   | 100   |                             | 83     | 74     | 82     | 84     |                              | 83     | 74     | 82     | 84    |
| 9   | Pelayanan kesehatan ibu bersalin             |             |            |                          | 100                        | 100   | 100   | 100   | 100   |                             | 95     | 94     | 94     | 96     |                              | 95     | 94     | 94     | 96    |
| 10  | Pelayanan kesehatan bayi baru lahir          |             |            |                          | 100                        | 100   | 100   | 100   | 100   |                             | 98     | 99     | 96     | 98     |                              | 98     | 99     | 96     | 98    |

|    |  |  |  |  |     |     |     |     |     |  |    |    |    |    |  |    |    |    |    |
|----|--|--|--|--|-----|-----|-----|-----|-----|--|----|----|----|----|--|----|----|----|----|
| 11 | Pelayanan kesehatan balita                                       |  |  |  | 100 | 100 | 100 | 100 | 100 |  | 86 | 85 | 80 | 80 |  | 86 | 85 | 80 | 80 |
| 12 | Pelayanan kesehatan pada usia pendidikan dasar                   |  |  |  | 100 | 100 | 100 | 100 | 100 |  | 98 | 80 | 91 | 32 |  | 98 | 80 | 91 | 32 |
| 13 | Pelayanan kesehatan pada usia produktif                          |  |  |  | 100 | 100 | 100 | 100 | 100 |  | 70 | 71 | 55 | 73 |  | 70 | 71 | 55 | 73 |
| 14 | Pelayanan kesehatan pada usia lanjut                             |  |  |  | 100 | 100 | 100 | 100 | 100 |  | 58 | 15 | 36 | 27 |  | 58 | 15 | 36 | 27 |
| 15 | Pelayanan kesehatan penderita hipertensi                         |  |  |  | 100 | 100 | 100 | 100 | 100 |  | 46 | 50 | 26 | 35 |  | 46 | 50 | 26 | 35 |
| 16 | Pelayanan kesehatan penderita diabetes melitus                   |  |  |  | 100 | 100 | 100 | 100 | 100 |  | 17 | 94 | 79 | 90 |  | 17 | 94 | 79 | 90 |
| 17 | Pelayanan kesehatan orang dengan gangguan jiwa berat             |  |  |  | 100 | 100 | 100 | 100 | 100 |  | 47 | 26 | 50 | 58 |  | 47 | 26 | 50 | 58 |
| 18 | Pelayanan kesehatan orang terduga tuberkulosis                   |  |  |  | 100 | 100 | 100 | 100 | 100 |  | 49 | 69 | 83 | 52 |  | 49 | 69 | 83 | 52 |
| 19 | Pelayanan kesehatan orang dengan risiko terinfeksi HIV           |  |  |  | 100 | 100 | 100 | 100 | 100 |  | 77 | 89 | 84 | 80 |  | 77 | 89 | 84 | 80 |
| 20 | Rasio daya tampung rumah sakit rujukan                           |  |  |  | 100 | 100 | 100 | 100 | 100 |  |    | 30 | 72 | 69 |  |    | 30 | 72 | 69 |
| 21 | Persentase RS Rujukan Tingkat Kabupaten/ Kota yang terakreditasi |  |  |  | 100 | 100 | 100 | 100 | 100 |  |    | 92 | 92 | 92 |  |    | 92 | 92 | 92 |

Dari data capaian kinerja tersebut diatas dapat terlihat bahwa masih terdapat capaian kinerja sasaran tahun sebelumnya yang belum optimal maka perlu dioptimalkan dalam kurun waktu 5 (lima) tahun kedepannya sehingga Penanganan Program/ Kegiatan dalam rangka mendukung capaian kinerja sasaran dan tujuan dapat lebih optimal seperti antara lain:

- 1) Angka Kematian Ibu pada tahun 2021 masih tinggi dengan capaian sebesar 333,58
- 2) Angka Kematian Bayi masih tinggi pada tahun 2021 dengan capaian sebesar 10,2

- 3) Peningkatan Prevalensi gizi buruk yang semakin tinggi pada tahun 2021 sebesar 10,98
- 4) Peningkatan angka kesakitan penyakit tidak menular sebesar 26
- 5) Peningkatan angka kesakitan penyakit menular sebesar 20,98
- 6) Kualitas pelayanan Kesehatan ditunjukkan oleh hasil survey kepuasan masyarakat pada kategori A dan harus dipertahankan untuk terus baik.

| Tabel 2.13 T-C 24   |                     |                   |                   |                    |                    |                    |                             |                   |                   |                    |                   |                   |  |        |        |        |        |       |                         |             |
|---|---------------------|-------------------|-------------------|--------------------|--------------------|--------------------|-----------------------------|-------------------|-------------------|--------------------|-------------------|-------------------|--|--------|--------|--------|--------|-------|-------------------------|-------------|
| Anggaran dan Realisasi Pendanaan Pelayanan Perangkat Daerah Dinas Kesehatan |                     |                   |                   |                    |                    |                    |                             |                   |                   |                    |                   |                   |  |        |        |        |        |       |                         |             |
| Kabupaten Jember  |                     |                   |                   |                    |                    |                    |                             |                   |                   |                    |                   |                   |  |        |        |        |        |       |                         |             |
| Uraian  | Anggaran pada Tahun |                   |                   |                    |                    |                    | Realisasi Anggaran Tahun Ke |                   |                   |                    |                   |                   | Rasio antara Realisasi dan Anggaran Tahun Ke |        |        |        |        |       | Rata - rata Pertumbuhan |             |
|   | 2016                | 2017              | 2018              | 2019               | 2020               | 2021               | 2016                        | 2017              | 2018              | 2019               | 2020              | 2021              | 2016   | 2017   | 2018   | 2019   | 2020   | 2021  | Anggaran                | Realisasi   |
|   | Rp                  | Rp                | Rp                | Rp                 | Rp                 | Rp                 | Rp                          | Rp                | Rp                | Rp                 | Rp                | Rp                | %  | %      | %      | %      | %      | %     | %                       | %           |
| <b>Pendapatan Daerah /Perangkat Daerah</b>                                  | 88,317,437,000.00   | 89,542,262,024.00 | 86,324,604,275.00 | 109,288,550,216.20 | 108,098,377,184.00 | 114,976,500,000.00 | 88,377,519,500.00           | 92,831,788,937.00 | 96,671,041,358.00 | 102,449,429,024.00 | 88,147,531,754.00 | 67,166,205,275.00 | 100.07                                       | 103.67 | 111.99 | 93.74  | 81.54  | 58.42 | 81.70098322             | 100.2609123 |
| PAD   | 11,305,448,000.00   | 12,158,557,275.00 | 9,312,615,275.00  | 11,899,960,422.00  | 9,379,329,000.00   | 16,257,451,852.00  | 11,564,767,250.00           | 13,590,498,000.00 | 13,293,724,750.00 | 15,202,730,893.00  | 10,644,786,504.00 | 8,460,679,250.00  | 102.29                                       | 111.78 | 142.75 | 127.75 | 113.49 | 52.04 | 120.5357867             | 108.6425477 |

Tabel 2.13 T-C 24

## Anggaran dan Realisasi Pendanaan Pelayanan Perangkat Daerah Dinas Kesehatan

## Kabupaten Jember

| Uraian                        | Anggaran pada Tahun      |                          |                          |                           |                           |                        | Realisasi Anggaran Tahun Ke |                          |                          |                           |                          |                       | Rasio antara Realisasi dan Anggaran Tahun Ke |               |               |              |              | Rata - rata Pertumbuhan |                    |                    |
|-------------------------------|--------------------------|--------------------------|--------------------------|---------------------------|---------------------------|------------------------|-----------------------------|--------------------------|--------------------------|---------------------------|--------------------------|-----------------------|--|---------------|---------------|--------------|--------------|-------------------------|--------------------|--------------------|
|                               | 2016                     | 2017                     | 2018                     | 2019                      | 2020                      | 2021                   | 2016                        | 2017                     | 2018                     | 2019                      | 2020                     | 2021                  | 2016   | 2017          | 2018          | 2019         | 2020         | 2021                    | Anggaran           | Realisasi          |
|                               | Rp                       | Rp                       | Rp                       | Rp                        | Rp                        | Rp                     | Rp                          | Rp                       | Rp                       | Rp                        | Rp                       | Rp                    | %  | %             | %             | %            | %            | %                       | %                  | %                  |
| Dana Perimbangan / Transfer   | -                        | -                        | -                        | -                         | -                         | 2.247.427.568          | -                           | -                        | -                        | -                         | -                        | 2.247.427.568         | 0.00   | 0.00          | 0.00          | 0.00         | 0.00         | 100                     | -                  | -                  |
| Lain lain Pendapatan yang sah | 77,011,989,000.00        | 77,383,704,700.00        | 77,011,989,000.00        | 97,388,589,700.00         | 98,719,048,184.00         | 98.719.048.148         | 76,812,752,200.00           | 79,241,290,937.00        | 83,377,316,608.00        | 87,246,698,131.00         | 77,502,745,200.00        | 58.705.526.025        | 99.74  | 102.40        | 108.27        | 89.59        | 78.51        | 59.47                   | 78.01127585        | 99.10971799        |
| <b>Total Pendapatan</b>       | <b>88,317,437,000.00</b> | <b>89,542,262,024.00</b> | <b>86,324,604,275.00</b> | <b>109,288,550,216.20</b> | <b>108,098,377,184.00</b> | <b>114.976.500.000</b> | <b>88,377,519,500.00</b>    | <b>92,831,788,937.00</b> | <b>96,671,041,358.00</b> | <b>102,449,429,024.00</b> | <b>88,147,531,754.00</b> | <b>67.166.205.275</b> | <b>100.07</b>                                | <b>103.67</b> | <b>111.99</b> | <b>93.74</b> | <b>81.54</b> | <b>58.42</b>            | <b>81.70098322</b> | <b>100.2609123</b> |

Tabel 2.13 T-C 24

## Anggaran dan Realisasi Pendanaan Pelayanan Perangkat Daerah Dinas Kesehatan

## Kabupaten Jember

| Uraian                          | Anggaran pada Tahun |                    |                    |                    |                    |                 | Realisasi Anggaran Tahun Ke |                    |                    |                    |                    |                    | Rasio antara Realisasi dan Anggaran Tahun Ke |       |       |       |       |       | Rata - rata Pertumbuhan |           |
|---------------------------------|---------------------|--------------------|--------------------|--------------------|--------------------|-----------------|-----------------------------|--------------------|--------------------|--------------------|--------------------|--------------------|--|-------|-------|-------|-------|-------|-------------------------|-----------|
|                                 | 2016                | 2017               | 2018               | 2019               | 2020               | 2021            | 2016                        | 2017               | 2018               | 2019               | 2020               | 2021               | 2016   | 2017  | 2018  | 2019  | 2020  | 2021  | Anggaran                | Realisasi |
|                                 | Rp                  | Rp                 | Rp                 | Rp                 | Rp                 | Rp              | Rp                          | Rp                 | Rp                 | Rp                 | Rp                 | Rp                 | %  | %     | %     | %     | %     | %     | %                       | %         |
| Belanja Daerah/Perangkat Daerah | -                   | 457,005,969,370,64 | 421,978,775,211,52 | 526,137,639,040,55 | 433,737,916,229,96 | 637.491.456.233 | -                           | 342,916,691,855,14 | 263,666,532,425,01 | 450,269,724,753,03 | 333,362,114,979,44 | 533.241.963.187,38 | 0.00   | 75.04 | 62.48 | 85.58 | 76.86 | 83.64 | 0                       | 0         |
| <b>Belanja Tdk Langsung</b>     | -                   | 135,574,708,573,00 | 108,392,531,143,00 | 121,916,670,563,10 | 130,435,177,453,03 | -               | -                           | 123,321,271,890,00 | 102,486,483,075,00 | 111,304,613,303,00 | 112,384,187,815,00 | -                  | 0.00   | 90.96 | 94.55 | 91.30 | 86.16 | -     | 0                       | 0         |
| Belanja Operasi                 | -                   | -                  | -                  | -                  | -                  | 540.264.642.559 | -                           | -                  | -                  | -                  | -                  | 461.944.834.836,38 | -  | -     | -     | -     | -     | 84.61 | 0                       | 0         |
| Belanja Modal                   | -                   | -                  | -                  | -                  | -                  | 94.979.386,106  | -                           | -                  | -                  | -                  | -                  | 69.022.700,783     | -  | -     | -     | -     | -     | 77.32 | 0                       | 0         |

| Tabel 2.13 T-C 24   |                     |                    |                    |                    |                    |                 |                             |                    |                    |                    |                    |                    |  |       |       |       |       |       |                         |           |
|---|---------------------|--------------------|--------------------|--------------------|--------------------|-----------------|-----------------------------|--------------------|--------------------|--------------------|--------------------|--------------------|--|-------|-------|-------|-------|-------|-------------------------|-----------|
| Anggaran dan Realisasi Pendanaan Pelayanan Perangkat Daerah Dinas Kesehatan |                     |                    |                    |                    |                    |                 |                             |                    |                    |                    |                    |                    |  |       |       |       |       |       |                         |           |
| Kabupaten Jember  |                     |                    |                    |                    |                    |                 |                             |                    |                    |                    |                    |                    |  |       |       |       |       |       |                         |           |
| Uraian  | Anggaran pada Tahun |                    |                    |                    |                    |                 | Realisasi Anggaran Tahun Ke |                    |                    |                    |                    |                    | Rasio antara Realisasi dan Anggaran Tahun Ke |       |       |       |       |       | Rata - rata Pertumbuhan |           |
|   | 2016                | 2017               | 2018               | 2019               | 2020               | 2021            | 2016                        | 2017               | 2018               | 2019               | 2020               | 2021               | 2016   | 2017  | 2018  | 2019  | 2020  | 2021  | Anggaran                | Realisasi |
|   | Rp                  | Rp                 | Rp                 | Rp                 | Rp                 | Rp              | Rp                          | Rp                 | Rp                 | Rp                 | Rp                 | Rp                 | %  | %     | %     | %     | %     | %     | %                       | %         |
| Total Belanja   | -                   | 592,580,677,943.64 | 530,371,306,354.52 | 648,054,309,603.65 | 564,173,093,682.99 | 637.491.456.233 | -                           | 466,237,963,745.14 | 366,153,015,500.01 | 561,574,338,056.03 | 445,746,302,794.44 | 533.241.963.187,38 | 0.00   | 78.68 | 69.04 | 86.66 | 79.01 | 83.64 | 0                       | 0         |

Pada Tabel 2.13 T-C 24 dapat diinterpretasikan, bahwa Anggaran Pendapatan Perangkat Daerah Dinas Kesehatan Kab. Jember mengalami peningkatan, dengan rata-rata Realisasi Anggaran mencapai 80-90%. Pendapatan Asli Daerah (PAD) yang bersumber anggaran dari Dinas Kesehatan Kab. Jember juga mengalami peningkatan dari tahun ke tahun, sehingga hal tersebut membantu dalam Pendapatan Daerah di Kabupaten Jember.

Pada tahun 2019 akhir, pandemi Covid-19 melanda dunia, sehingga pada Tahun 2020 awal Covid-19 dan Tahun 2021 masa penyebaran Covid-19 di Indonesia, hal ini berpengaruh terhadap total belanja yang dikelola oleh Dinas Kesehatan Kab. Jember. Dokumen Pelaksanaan Perubahan Anggaran (DPPA) SKPD Dinas Kesehatan pada Tahun 2021 dalam uraiannya menjabarkan beberapa belanja yaitu Belanja Operasi dengan Pagu Anggaran Rp. 540.264.642.559 dan Realisasi Anggaran Rp. 461.944.834.836,38, sehingga Rasio antara Realisasi dan Anggaran Tahun 2021 sebesar 84,61%. Pada

Belanja Modal Pagu Anggaran Rp. 94.979.386.106 dan Realisasi belanja tersebut Rp. 69.022.700.783 sehingga mencapai 77,32% Rasio Realisasinya. Sehingga dapat disimpulkan dalam tabel tersebut rasio antara realisasi dan anggaran pada Tahun 2021 mencapai 83,64% bertumbuh 4,63% dari Tahun 2020.

## 2.4 Tantangan dan Peluang Pengembangan Pelayanan Dinas Kesehatan

Dokumen Rencana Strategis Dinas Kesehatan Kabupaten Jember Tahun 2021-2026

### a. Kekuatan

- 1) Program Standar pelayanan minimal untuk pelayanan masyarakat miskin sudah berjalan dengan baik;
- 2) Anggaran pembiayaan kesehatan Kabupaten Jember terus meningkat setiap tahunnya;
- 3) Memiliki Jaringan faskes dasar dan lanjutan pemerintah dan swasta yg telah bekerjasama dg BPJS;
- 4) Sudah dibentuk TIM BLUD Dinas Kesehatan Kab Jember guna untuk memberikan pendampingan persiapan Puskesmas BLUD;
- 5) Tersedianya aplikasi rencana kebutuhan Pegawai yang dapat menjadi wadah pengusulan pegawai;
- 6) Mutu pelayanan kesehatan di Fasilitas Kesehatan Tingkat 1 khususnya Puskesmas sudah baik dikarenakan semua Puskesmas sudah terakreditasi;
- 7) Tersedianya Tim Pembina Cluster Binaan (TPCB) Puskesmas di Dinas Kesehatan Kab Jember;
- 8) Selama 5 tahun terakhir prosentase cakupan kunjungan pasien di Puskesmas sudah melebihi target sebesar 15%;
- 9) Kabupaten Jember sudah memiliki 248 Ambulan Desa yang difungsikan untuk mempercepat penanggulangan bencana dan krisis di Kabupaten Jember;
- 10) Kabupaten Jember sudah memiliki Regulasi tentang Tim Pembinaan dan Pengawasan Pelayanan Kesehatan tradisional empiris dan Dinas Kesehatan sudah mempunyai aturan mengenai pelayanan kesehatan terintegrasi di Puskesmas;
- 11) Puskesmas sudah memiliki tenaga kesehatan dan non kesehatan yang sesuai kompetensi puskesmas Kabupaten Jember sebagai pelaksana program yang dibiayai oleh dana Bantuan Operasional Kesehatan;

### b. Kelemahan

- 1) Kebutuhan anggaran untuk pembiayaan maskin melalui Surat Pernyataan Miskin masih tinggi;

- 2) Kebutuhan Sumber Daya Kesehatan yang masih belum terpenuhi secara maksimal termasuk SDM dan Sarana Parasarana;
- 3) Puskesmas yang sudah ter Akreditasi dengan status Paripurna hanya terdapat Dua (2) Puskesmas di Kabupaten Jember;
- 4) Angka Kesakitan dan Kematian yang masih tinggi Khususnya terkait dengan Kematian Ibu, Bayi, Stunting serta Kesakitan Penyakit Menular dan Tidak Menular secara umum;
- 5) TIM Badan Layanan Umum Daerah (BLUD) Puskesmas di Dinas Kesehatan masih kurang intensif melakukan pendampingan dan sosialisasi persiapan Puskesmas BLUD;
- 6) Sistem Informasi Pelayanan Kesehatan masih belum terintegrasi secara optimal;
- 7) SDM di Puskesmas masih belum semuanya selalu mengedepankan kualitas pelayanan yang diberikan kepada pasien, tercermin dari nilai IKM Puskesmas yang cenderung tidak meningkat signifikan setiap tahunnya;
- 8) Belum semua petugas kesehatan mendapatkan pelatihan/orientasi program, dan hampir semua petugas Puskesmas memiliki beban kerja tinggi karena banyaknya program yang diembannya.

c. Peluang

- 1) Akses masyarakat terhadap pelayanan kesehatan dasar sudah meningkat setiap tahunnya meskipun masih belum mencapai target yang ditentukan.
- 2) Adanya proses Rekrutmen pegawai yang dilakukan oleh Pemerintah secara berkala;
- 3) Adanya dukungan aktif Upaya Kesehatan Berbasis Masyarakat (Desa Siaga, Posyandu Lansia, Balita, Polindes, Poskesdes, Bindu Penyakit Tidak Menular dan Jumantik);
- 4) Organisasi profesi senantiasa mendukung implementasi Program/kegiatan Kesehatan di Kabupaten Jember;
- 5) Dukungan penuh kebijakan Pemerintah Pusat dan Daerah untuk peningkatan mutu Puskesmas;
- 6) Pertumbuhan penduduk yang setiap tahun bertambah menyebabkan permintaan masyarakat akan pelayanan kesehatan juga semakin meningkat;

- 7) Adanya beberapa dukungan Program dari Non Government Organization (NGO) dan Organisasi Perangkat Daerah lainnya dalam pengimplementasian program kesehatan di Kab. Jember;
- 8) Terdapat Beberapa Kegiatan Lintas Sektor seperti DMPD dan DP3AKB yang dapat diintegrasikan dengan program Kesehatan di Dinas Kesehatan seperti Desa Sehat, BKB, PIK-R dll;
- 9) Dukungan Kementerian Kesehatan dalam kegiatan promosi kesehatan dan pemberdayaan masyarakat.

d. Tantangan

- 1) Terdapat persaingan pelayanan kesehatan pada faskes tingkat 1 di wilayah dalam pemberian pelayanan kesehatan di masyarakat dikarenakan jumlah Faskes tingkat 1 di wilayah semakin meningkat setiap tahunnya;
- 2) Kabupaten Jember merupakan salah satu wilayah yang berpotensi bencana di Jawa Timur sehingga diperlukan kesiapsiagaan dalam penanggulangan dan pemenuhan kesehatan kepada masyarakat;
- 3) Aspek Budaya masyarakat Secara Tidak Langsung dapat mempengaruhi penerimaan program pemberdayaan masyarakat di wilayah;
- 4) Pemanfaatan dan kualitas Upaya Kesehatan Bersumberdaya Masyarakat (UKBM), seperti Posyandu dan Poskesdes masih rendah sehingga mengakibatkan tingginya angka kesakitan di masyarakat;
- 5) Cara penyelenggaraan pembangunan kesehatan mengacu pada Sistem Kesehatan Nasional (SKN), tetapi pelaksanaannya belum optimal, belum terintegrasi dengan sistem lainnya;
- 6) Banyaknya jenis Produk sediaan farmasi, alat kesehatan dan makanan yang beredar yang memerlukan perhatian;
- 7) Tingkat resistensi dan stigma masyarakat terhadap program kesehatan tertentu masih tinggi;
- 8) Belum semua kabupaten/kota memanfaatkan sistem informasi yang terintegrasi (masih manual).

## **BAB III ISU-ISU STRATEGIS BERDASARKAN TUGAS DAN FUNGSI**

### **3.1 Identifikasi Permasalahan Berdasarkan Tugas Dan Fungsi Pelayanan Dinas Kesehatan Kab. Jember**

Penentuan isu-isu strategis dirumuskan berdasarkan hasil evaluasi terhadap organisasi dan tupoksi, sumber daya OPD, kinerja pelayanan dan juga tantangan eksternal atau isu-isu strategis yang sedang berkembang dimasyarakat dan perlu penanganan secara terprogram/terencana. Isu strategis merupakan keadaan saat ini yang harus dirancang penanganannya dalam rangka pelaksanaan tupoksi yaitu pelaksanaan kinerja pembangunan dan peningkatan pelayanan kepada masyarakat, yang berpotensi akan menjadi hambatan dan kendala dalam pengembangan organisasi serta peluang dan tantangan yang berasal dari sisi eksternal seperti perkembangan/pertumbuhan ekonomi dan sosial di berbagai level apabila tidak ditangani secara terprogram.

Kinerja Dinas Kesehatan yang telah dilaksanakan dalam kurun waktu 5 (lima) tahun 2016–2020 dapat dirasakan manfaat maupun dampak positifnya namun tentunya tidak terlepas dari berbagai permasalahan ataupun kendala (risiko) yang dihadapi. Sehingga perlu dilakukan evaluasi untuk mencapai tujuan dan sasaran sesuai target perencanaan serta untuk meningkatkan kinerja pada tahun yang akan datang dengan berdasarkan pada Peraturan Bupati Jember No. 03 Tahun 2021 tentang Rincian Tugas, Fungsi dan Tata Kerja Dinas Kesehatan tentang Kedudukan, Susunan Organisasi, Tugas, dan Fungsi serta Tata Kerja Dinas Kesehatan Kabupaten Jember. Dalam menjalankan tugas dan fungsinya, seperti pada uraian tersebut diatas permasalahan yang teridentifikasi di lingkup Dinas Kesehatan sebagai organisasi adalah sebagai berikut :

Dari indentifikasi permasalahan yang dikaitkan dengan Tugas Pokok Fungsi Dinas Kesehatan Kab. Jember “Masalah dan Akar Masalah” sebagai penyebab dan pemicunya adalah sebagai berikut:

Tabel 3.1  
Identifikasi Permasalahan Berdasarkan Tugas dan Fungsi  
Dinas Kesehatan Kab. Jember

| No<br>(1) | Masalah Pokok<br>(2)  | Masalah<br>(3)   | Akar Masalah<br>(4)  |
|-----------|---|--|--|
| 1         | Belum Optimalnya Kualitas Pelayanan Kesehatan (UKM dan UKP) | 1. Sumber Daya Kesehatan masih kurang dalam hal kuantitas, kualitas, distribusi dan produktivitas                  | 1. Jumlah tenaga kesehatan dan penunjang yang tidak sebanding dengan jumlah masyarakat sehingga pelayanan kesehatan masih kurang maksimal<br>2. Kompetensi tenaga kesehatan dan penunjang kesehatan yang belum maksimal<br>3. Distribusi Tenaga Kesehatan yang masih belum merata<br>4. Perbekalan kesehatan belum optimal |
|           |   | 2. Kepesertaan Jaminan Kesehatan Nasional (JKN) belum mencapai <i>Universal Health Coverage</i> (UHC) untuk daerah | Masyarakat tidak bisa secara mandiri menjadi peserta JKN dikarenakan pendapatan perkapita yang masih rendah  |
|           |   | 3. Alokasi Anggaran kesehatan di luar gaji belum mencapai minimal 10% dari anggaran pendapatan                     | Keterbatasan kapasitas fiskal daerah sehingga tidak dapat memenuhi anggaran 10% dari APBD diluar gaji  |

| No  | Masalah Pokok | Masalah   | Akar Masalah  |
|-----|---------------|---|---|
| (1) | (2)           | (3)   | (4)   |
|     |               | dan belanja daerah  |   |
|     |               | 4. Hasil kinerja puskesmas masih belum maksimal.  | Manajemen Puskesmas belum terkelola dengan maksimal.  |
|     |               | 5. Belum semua Rumah sakit di Kabupaten Jember terakreditasi  | RSGM Fakultas Kedokteran gigi Unej belum terakreditasi, saat ini sedang berproses persiapan sarana dan prasarana dan pendampingan.  |
|     |               | 6. Belum optimal dukungan Rumah Sakit terhadap program prioritas (penurunan kematian maternal, balita gizi buruk)     | Sistem rujukan PONEK (Pelayanan Obstetri Neonatal Emergensi Komprehensif) belum maksimal  |
|     |               | 7. Aplikasi rujukan belum terintegrasi /bridging antar fasilitas kesehatan dasar dengan fasilitas kesehatan lanjutan. | Keterbatasan software, skillware dan hardware   |
|     |               | 8. Kesadaran penyehat tradisional dalam pengurusan perijinan Surat Terdaftar Penyehat Tradisional (STPT)              | 1. Kurangnya kesadaran dan pemahaman terkait perijinan<br>2. Penyehat tradisional dikenakan biaya oleh ASOSIASI untuk mendapatkan rekomendasi sebagai persyaratan perijinan |
|     |               | 9. Belum terbentuknya   | Kurangnya pemahaman dan kompetensi bagi   |

| No  | Masalah Pokok  | Masalah  | Akar Masalah   |
|-----|--|--|--|
| (1) | (2)  | (3)  | (4)  |
|     |  | asuhan mandiri (Asman) di Wilayah Puskesmas  | pemegang program tenaga kesehatan tradisional dalam asuhan mandiri   |
|     |  | 10. Akses Masyarakat terhadap penggunaan jamban masih Rendah   | <ol style="list-style-type: none"> <li>1. Masyarakat kategori MBR (Masyarakat Berpenghasilan Rendah) tidak mampu membangun jamban sehat</li> <li>2. Kesadaran masyarakat untuk memiliki jamban masih rendah</li> <li>3. Minimnya budaya masyarakat tentang pola hidup bersih dan sehat (PHBS)</li> </ol> |
|     |  | 11. Desa yang sudah bebas ODF ( <i>Open Defecation Free</i> )/ BABS masih rendah                         | <ol style="list-style-type: none"> <li>1. perhatian pemangku kebijakan terhadap permasalahan sanitasi masih rendah</li> <li>2. Kesadaran masyarakat untuk memanfaatkan jamban masih rendah</li> </ol>  |
|     |  | 12. Ketersediaan air minum yang memenuhi syarat masih rendah   | Cakupan uji laboratorium air minum masih rendah  |
| 2   | Belum Optimalnya Pelayanan Kesehatan Penyakit Menular dan Tidak Menular termasuk kesiapsiagaan memitigasi risiko bencana non alam wabah, pandemi, dan epidemi (yang terkait dengan Covid-19) | <ol style="list-style-type: none"> <li>1. Kurangnya kompetensi SDM tenaga kesehatan pendukung</li> </ol> | Sistem Pelatihan, distribusi dan <i>rolling</i> petugas belum terkelola dengan baik  |
|     |  | <ol style="list-style-type: none"> <li>2. Sarana dan Prasarana Pelaksanaan Program PM dan PTM</li> </ol> | Penyediaan Sarana Parasarana Pm dan PTM (alat pemeriksaan dan Bahan Habis Pakai (BHP) di Fasilitas Pelayanan Kesehatan masih belum sesuai dengan yang dibutuhkan   |
|     |  | <ol style="list-style-type: none"> <li>3. Belum tercapainya</li> </ol>                                   | Belum maksimalnya penerapan strategi program   |

| No  | Masalah Pokok           | Masalah   | Akar Masalah  |
|-----|-------------------------|---|---|
| (1) | (2)                     | (3)   | (4)   |
|     |                         | angka penemuan kasus PM dan PTM   | PM dan PTM serta kurang adanya integrasi program serta rendahnya komitmen lintas sektor   |
|     |                         | 4. Kurangnya kesadaran masyarakat untuk mematuhi protokol kesehatan   | 1. Belum ada sanksi yang tegas bagi pelanggar protokol Kesehatan<br>2. Kurangnya kesadaran dan pengetahuan masyarakat terkait bahaya covid 19   |
|     |                         | 5. Belum optimalnya kegiatan <i>tracing</i> dan <i>testing</i>  | Adanya stigma negatif di kalangan masyarakat sehingga pasien covid kurang terbuka saat dilakukan penyelidikan epidemiologi  |
| 3   | Tingginya angka AKI/AKB | 1. Sinergi antar OPD dan swasta dalam pencegahan dan penanganan stunting masih kurang dan Kurang sinergisnya layanan KIA dari hulu sampai ke hilir (FKTP, rujukan dan FKTL) | 1. Belum adanya Peraturan Bupati untuk dijadikan pedoman layanan yang sinergis dan terintegrasi<br>2. Keterlibatan pihak swasta dalam penanggulangan AKI-AKB dan stunting belum optimal<br>3. Tim monitoring penakib belum terbentuk untuk tahun 2021 |
|     |                         | 2. Kepatuhan SOP ANC PNC petugas di wilayah masih rendah  | Sistem monitoring layanan yang masih lemah, dikarenakan banyaknya faskes dan luasnya wilayah sehingga perlu dilakukan pembagian kelompok moniting dan Teknik monitoring yang sistematis   |
|     |                         | 3. Tingginya kasus kesulitan rujukan pada ibu yang  | 1. Informasi terkait rencana layanan dan tatalaksana rencana persalinan belum bisa  |

| No  | Masalah Pokok                                       | Masalah  | Akar Masalah   |
|-----|---|--|--|
| (1) | (2)   | (3)  | (4)  |
|     |   | seharusnya dirujuk   | diterima sepenuhnya oleh sasaran ibu hamil<br>2. Kurang koordinasi tim muspika di masing-masing kecamatan terkait permasalahan yang dialami oleh ibu hamil |
|     |   | 4. Rujukan kasus bumil risti masih sering estafet dari rumah sakit rujukan                         | 1. Banyak rumah sakit yang belum siap melayani kasus kegawat daruratan neonatus dan obgin<br>2. NICU sering penuh<br>3. Dokter sp. OG tidak di tempat      |
|     |   | 5. Belum optimalnya pengelolaan dan pemanfaatan data-data kesehatan ibu dan anak                   | Keterbatasan sarana dan prasarana pendukung pengelolaan data-data berbasis <i>software</i>   |
| 4   | Tingginya stunting                                  | 1. Penanganan kurang terintegrasi  | 1. Perlunya Perbup penanganan <i>stunting</i> yang terintegrasi<br>2. Penanganan layanan yang belum terintegrasi antar OPD dan wilayah                     |
|     |   | 2. Kualitas data <i>stunting</i> masih belum maksimal  | 1. SOP yang belum seragam<br>2. Kurangnya peralatan antropometri yang memadai di semua posyandu  |
| 5   | Belum Optimalnya Satu Data Kesehatan Terintegrasi   | 1. Setiap Institusi baik masih memiliki sistem informasi yang berbeda-beda dengan tujuan yang sama | 1. Belum adanya keterpaduan/keterkaitan tujuan penggunaan data kesehatan<br>2. Pelaksanaan Program/Kegiatan/Sub Kegiatan masih bersifat ego sektoral       |
| 6   | Belum Optimalnya Antusiame dan Dukungan Masyarakat, | 1. Kualitas SDM dan  | 1. Belum tersedianya tenaga yang optimal   |

| No  | Masalah Pokok   | Masalah                                    | Akar Masalah   |
|-----|---|--|--|
| (1) | (2)   | (3)  | (4)  |
|     | Kelompok usaha dan OPD Lintas Sektor berkaitan dengan Penerbitan Rekomendasi Sertifikat Produksi Pangan | Dukungan Lintas Sektor masih belum optimal | 2. untuk penanganan penerbitan sertifikat Produksi Pangan<br>Belum adanya Dukuman Masyarakat dan Lintas Sektoral dalam pelaksanaan Sertifikasi Produksi Pangan |

### 3.2 Telaahan Visi, Misi dan Program Kepala Daerah dan Wakil Kepala Daerah

Visi dan misi Kabupaten Jember mencerminkan visi dan misi pasangan Bupati dan Wakil Bupati Terpilih. Cita-cita pembangunan Kabupaten Jember yang termaktub dalam RPJMD Kabupaten Jember Tahun 2021-2026 yaitu :

**“WES WAYAHE MBENAH JEMBER DENGAN BERPRINSIP PADA KOLABORASI, SINERGI, DAN AKSELERASI DALAM MEMBANGUN JEMBER”**

Sudah waktunya membenahi Jember (*Wis wayahe mbenahi Jember*) dimaknai sebagai berikut:

*Wis wayahe mbenahi* adalah sebuah kata yang sederhana tetapi mengandung pengertian yang sangat mendalam, bahwa Kabupaten Jember berada pada titik kritis permasalahan baik ekonomi, sosial dan budaya termasuk keterpurukan infrastruktur dan pelayanan publik.

*Wis wayahe* juga berarti saat inilah Kabupaten Jember harus berbenah dan berubah, menyadarkan pada kita bahwa Kabupaten Jember sudah tertinggal perkembangannya dari Kabupaten lain. Ketertinggalan ini dapat dilihat dari pertumbuhan ekonomi, tingkat kemiskinan, kondisi Kesehatan (AKI, AKB dan Stunting tinggi), dan kondisi infrastruktur

pelayanan dasar, khususnya tingginya angka tingkat kerusakan infrastruktur jalan.

*Wis wayahe* juga menyadarkan kita untuk segera bangkit dari kondisi yang stagnan untuk segera berdiri dan berlari mengejar ketertinggalan. *Wis wayahe* juga mengandung pengertian bahwa sudah tidak ada waktu lagi, tidak dapat ditunda lagi dan tidak dapat ditawar lagi serta sudah saatnya untuk segera bangkit dari ketertiduran dan keterpurukan. Apabila terjadi penundaan akan mengakibatkan kondisi yang lebih parah akan terjadi bahkan ekstrimnya kondisi tersebut tidak dapat dikembalikan lagi atau bangkit lagi.

Dengan demikian, *wis wayahe* mbenahi Jember mengandung arti sebagai upaya keharusan untuk bangkit dan berlari mengejar dan membangun wilayah Kabupaten Jember kembali dari ketertinggalan dan keterpurukan melalui perwujudan tata kelola pemerintahan yang baik dengan melaksanakan prinsip-prinsip dasar penyelenggaraan pemerintahan yang baik yaitu transparansi, partisipasi, dan akuntabilitas sebagai unsur utama dalam rangka mengembalikan kembali hak-hak masyarakat yang hilang utamanya pemenuhan akan kebutuhan pelayanan dasar dan kesejahteraan sosial.

Tiga Pilar utama dalam membangun Jember :



Untuk mewujudkan visi pembangunan Kabupaten Jember 5 (lima) tahun kedepan telah ditetapkan 7 (tujuh) misi pembangunan yang akan menjadi acuan dalam pembuatan program dan kegiatan. Adapun ke 7 (tujuh) misi pembangunan tersebut adalah :

1. **Meningkatkan pertumbuhan ekonomi dengan semangat sinergitas dan kolaborasi dengan semua elemen masyarakat yang berbasis potensi daerah.**
2. **Membangun tata kelola pemerintahan yang kondusif antara eksekutif, legislatif, masyarakat dan komponen pembangunan daerah lainnya**
3. **Menuntaskan kemiskinan struktural dan kultural di semua wilayah**
4. **Meningkatkan investasi dengan membangun dan mengembangkan sektor - sektor unggulan dengan berbasis kekayaan Sumber Daya Alam, Sumber Daya Manusia dan lingkungan yang lestari.**
5. **Meningkatkan pelayanan dasar berupa kesehatan dan pendidikan dengan sistem yang terintegrasi**

6. **Meningkatkan kualitas dan ketersediaan infrastruktur publik yang merata di semua wilayah Jember**
7. **Pengembangan potensi pariwisata dengan mengedepankan kearifan lokal serta pelestarian budaya**

Dari lima misi tersebut, yang menjadi kewenangan sesuai dengan tupoksi Dinas Kesehatan Kabupaten Jember adalah terkait pada **Misi ke- 5** yaitu; *Meningkatkan pelayanan dasar berupa kesehatan dan pendidikan dengan sistem yang terintegrasi* dengan tujuan:

**Meningkatkan Kualitas Sumber Daya Manusia**

Untuk mencapai Misi dan tujuan tersebut **sasaran RPJMD** yang mendukung adalah: Meningkatkan Derajat Kesehatan Masyarakat dengan Indikator sasaran: **IPM Kesehatan-Usia Harapan Hidup (UHH)**.

Atas dasar Tujuan dan Sasaran RPJMD Pemerintah Kabupaten Jember, dengan memperhatikan Tugas dan Fungsi OPD, Dinas Kesehatan Kabupaten Jember sebagai pemangku urusan pemerintahan urusan pemerintahan bidang Wajib Kesehatan menetapkan Tujuan dalam Renstra OPD adalah: **"Meningkatnya Derajat Kesehatan Masyarakat"** dengan Indikator tujuan: IPM Kesehatan-Usia Harapan Hidup (UHH).

Atas dasar tujuan Renstra OPD tersebut ditetapkan Sasaran Renstra OPD yang dimaksudkan sebagai Sasaran per Urusan Pemerintah adalah sebagai berikut:

1. Urusan Pemerintahan Bidang Wajib Kesehatan dengan sasaran :
  - 1) Meningkatkan Kualitas Kesehatan Keluarga dan Gizi Masyarakat.  
Dengan Indikator :
    - a) Angka Kematian Ibu (AKI)
    - b) Angka Kematian Bayi (AKB)
    - c) Persentase Balita Stunting

- 2) Menurunnya Angka Kesakitan, Kematian, Kecacatan Penyakit Menular dan Tidak Menular. Dengan Indikator :“Angka Keberhasilan Penanganan Penyakit Menular dan Tidak Menular”
- 3) Meningkatnya Akses dan Kualitas Pelayanan Kesehatan. Dengan Indikator : “Indeks kepuasan Masyarakat”

Tabel 3.2

Visi, Misi dan Program Kepala Daerah dan Wakil Kepala Daerah

| No  | Misi dan Program Bupati dan Wakil Bupati Kab. Jember  | Permasalahan Pelayanan SKPD/OPD                           | Faktor   |  |
|---|---|---|--|--|
|   |   |   | Pendorong  | Penghambat   |
| (1)   | (2)   | (3)   | (4)  | (5)  |
| Visi :<br>Sudah Waktunya Membenahi Jember (Wes Wayahe Mbenahi Jember) Dengan Berprinsip Pada Sinergi, Kolaborasi Dan Akselerasi Dalam Membangun Jember” |   |   |  |  |
|   | Misi 5 :<br>Meningkatkan pelayanan dasar berupa kesehatan dan pendidikan dengan sistem yang terintegrasi.<br><br>Tematik : Wes Wayahe SDM Jember Unggul<br>Program Unggulan : Kesehatan (Gemar Jelita, wes wayahe Jember bangga, Jember Safety Center, Revitalisasi RSUD) | Peningkatan Kualitas Pelayanan Kesehatan                  | <ol style="list-style-type: none"> <li>1. Mutu pelayanan baik karena seluruh Puskesmas sudah terakreditasi</li> <li>2. Tersedianya Tim Pembina Cluster Binaan (TPCB) Puskesmas di Dinas Kesehatan Kab Jember</li> <li>3. Sarana di seluruh Puskesmas sudah tercukupi dan sesuai standar</li> </ol> | <ol style="list-style-type: none"> <li>1. Puskesmas yang sudah ter Akreditasi Paripurna hanya masih terdapat 2 Puskesmas saja</li> <li>2. Pandemi Covid-19 ini membuat pembinaan TPCB hanya dapat dilakukan melalui daring</li> <li>3. Prasarana dan Alkes Sebagian besar di Puskesmas masih belum sesuai standar</li> </ol> |
|   |   | Prevalensi Stunting dan Gizi Masyarakat yang masih tinggi | <ol style="list-style-type: none"> <li>1. Merupakan kebijakan prioritas pembangunan nasional,terkait dengan upaya percepatan pencegahan stunting</li> <li>2. Telah merumuskan kebijakan yang mendukung upaya percepatan pencegahan</li> </ol>  | <ol style="list-style-type: none"> <li>1. Belum optimalnya kolaborasi dan keterlibatan lintas sector dalam pencegahan stunting</li> </ol>  |

| No  | Misi dan Program Bupati dan Wakil Bupati Kab. Jember | Permasalahan Pelayanan SKPD/OPD  | Faktor  |   |
|-----|--|--|---|---|
|     |  |  | Pendorong   | Penghambat  |
| (1) | (2)  | (3)  | (4)   | (5)   |
|     |  |  | stunting di wilayah   |   |
|     |  | Meningkatnya Angka Kesakitan dan Kematian Penyakit Menular dan Tidak Menular | <ol style="list-style-type: none"> <li>Semua Puskesmas sudah ada petugas yang menjadi penanggungjawab program</li> <li>Memiliki potensi anggaran kegiatan dari berbagai sumber</li> <li>Kegiatan dapat dikolaborasikan dengan lintas program dan lintas sektor</li> </ol>   | <ol style="list-style-type: none"> <li>Belum semua petugas kesehatan mendapatkan pelatihan/orientasi program, dan hampir semua petugas Puskesmas memiliki beban kerja tinggi karena banyaknya program yang diembannya</li> <li>Realisasi anggaran yang rendah akibat tugas ganda atau kegiatan lain yang menyita waktu</li> <li>Kurangnya koordinasi lintas program yang sebenarnya dapat dikolaborasikan dan berjalan bersama</li> </ol> |
|     |  | Tingginya AKI dan AKB  | <ol style="list-style-type: none"> <li>Kab. Jember sudah memiliki Rencana Aksi Daerah terkait dengan penanganan AKI dan AKB</li> <li>Sudah diakomodir terkait dengan penganggaran kesehatan untuk penanggulangan AKI dan AKB di Kab. Jember dari berbagai sumber anggaran termasuk upaya kesehatan yang akan dilakukan</li> </ol> | <ol style="list-style-type: none"> <li>Belum optimalnya monitoring yang dilakukan dengan melibatkan peran lintas sector serta masyarakat</li> <li>Edukasi kepada masyarakat masih belum optimal sehingga perlu di maksimalkan dengan memanfaatkan akses dan pelayanan kesehatan di wilayah</li> </ol>   |

### 3.3 Telaahan Renstra Kementerian/Lembaga Kesehatan dan Renstra Provinsi

#### 3.3.1 Telaah Renstra Kementerian Kesehatan

Kementerian Kesehatan memiliki Visi sejalan dengan Visi Presiden RI yaitu “Terwujudnya Indonesia Maju yang Berdaulat, Mandiri, dan Berkepribadian Berlandaskan Gotong”. Untuk mencapai visi tersebut, memiliki misi yaitu meningkatkan SDM Indonesia yang Berkualitas, Tujuan, Sasaran, dan indikator sasaran sebagai berikut :

Tabel 3.3  
Tujuan Strategis, Sasaran dan Indikator Sasaran  
Kementerian Kesehatan Republik Indonesia

| No. | Tujuan Strategis   | Sasaran Strategis                                       | Indikator Sasaran Strategis  |
|-----|--|---|--|
| 1   | Peningkatan derajat Kesehatan masyarakat melalui pendekatan siklus hidup | 1. Meningkatnya kesehatan ibu, anak dan gizi Masyarakat | <ol style="list-style-type: none"> <li>1. Persentase bumil KEK dari 17,3% menjadi 10%</li> <li>2. Persentase persalinan di fasilitas pelayanan kesehatan 95%</li> <li>3. Jumlah kabupaten/kota yang menyelenggarakan pelayanan kesehatan ibu dan bayi baru lahir sebanyak 514 kabupaten/kota</li> <li>4. Persentase balita <i>stunting</i> dari 27,7% menjadi 14%</li> <li>5. Persentase bayi kurang dari 6 bulan mendapat ASI eksklusif sebesar 60%</li> <li>6. Persentase kabupaten/kota melaksanakan pembinaan posyandu aktif dari 51% menjadi 100%</li> <li>7. Persentase kabupaten/kota yang menerapkan kebijakan gerakan masyarakat</li> </ol> |

| No. | Tujuan Strategis  | Sasaran Strategis   | Indikator Sasaran Strategis  |
|-----|---|---|--|
|     |   |   | hidup sehat sebesar 50%<br>8. 100% kabupaten/kota menerapkan kebijakan KTR (Jumlah 514)<br>9. kabupaten/kota sehat sebanyak 420 kabupaten/kota   |
| 2   | Penguatan pelayanan kesehatan dasar dan rujukan   | 2. Meningkatnya ketersediaan dan mutu fasyankes dasar dan rujukan                                       | 1. Seluruh kecamatan memiliki minimal 1 puskesmas<br>2. Persentase kabupaten/kota yang memenuhi rasio TT 1:1.000 sebesar 100%<br>3. Persentase FKTP sesuai standar sebesar 100%<br>4. Persentase RS terakreditasi sebesar 100%<br>5. Jumlah fasilitas pelayanan kesehatan lain yang memenuhi persyaratan survei akreditasi sebanyak 500 fasyankes lain   |
| 3   | Peningkatan pencegahan dan pengendalian penyakit dan pengelolaan kedaruratan kesehatan masyarakat | 3. Meningkatnya pencegahan dan pengendalian penyakit serta pengelolaan kedaruratan kesehatan masyarakat | 1. Menurunnya insidensi TB menjadi 190 per 100.000 penduduk pada tahun 2024<br>2. Menurunnya insidensi HIV menjadi 0,18% pada tahun 2024<br>3. Meningkatkan eliminasi malaria di 405 kabupaten/kota<br>4. Kabupaten/kota yang mencapai 80% imunisasi dasar lengkap sebanyak 95 %<br>5. Meningkatnya kabupaten/kota yang melakukan pencegahan dan pengendalian PTM dan penyakit menular lainnya termasuk NTD sebanyak 514 kabupaten/kota<br>6. Persentase kabupaten/kota yang mempunyai kapasitas |

| No. | Tujuan Strategis  | Sasaran Strategis  | Indikator Sasaran Strategis  |
|-----|---|--|--|
|     |   |  | dalam pencegahan dan pengendalian KKM sebesar 86%  |
| 4   | Peningkatan sumber daya kesehatan                                   | 4. Meningkatnya akses, kemandirian dan mutu kefarmasian dan alat kesehatan                                   | 1. Persentase puskesmas dengan ketersediaan obat esensial sebesar 96%  |
|     |   | 5. Meningkatnya pemenuhan SDM Kesehatan dan kompetensi sesuai standar  | 1. Persentase puskesmas dengan jenis nakes sesuai standar sebesar 83%<br>2. Persentase RSUD kabupaten/kota yang memiliki 4 dokter spesialis dasar dan 3 dokter spesialis lainnya sebesar 90% ( <i>minimal 4 spesialis dasar wajib ada</i> ) sebesar 90%<br>3. Jumlah SDM Kesehatan yang ditingkatkan kompetensinya sebanyak 202.593 orang<br>4. Persentase puskesmas tanpa dokter sebesar 0% |
|     |   | 6. Terjaminnya pembiayaan kesehatan  | Persentase anggaran kesehatan pemerintah pusat terhadap APBN sebesar 5,5%  |
| 5   | Peningkatan tata kelola pemerintahan yang baik, bersih dan inovatif | 7. Meningkatnya sinergisme pusat dan daerah serta meningkatnya tata kelola pemerintahan yang baik dan bersih | 1. Persentase provinsi yang mendapatkan penguatan dalam penyelenggaraan SPM bidang kesehatan provinsi dan kabupaten/kota sebesar 100%<br>2. Persentase provinsi dengan anggaran kesehatan daerah dalam APBD yang sesuai dengan prioritas nasional di bidang kesehatan sebesar 100%<br>3. Nilai Reformasi Birokrasi Kementerian   |

| No. | Tujuan Strategis | Sasaran Strategis   | Indikator Sasaran Strategis  |
|-----|------------------|---|--|
|     |                  |   | Kesehatan sebesar 80,58<br>4. Nilai kinerja penganggaran Kementerian Kesehatan sebesar 95<br>5. Persentase Satker KP/KD yang telah memenuhi Predikat WBK/WBBM (Kemenkes/Nasional)  |
|     |                  | 8. Meningkatnya efektivitas pengelolaan litbangkes dan sistem informasi kesehatan untuk pengambilan keputusan | 1. Jumlah rekomendasi kebijakan hasil litbangkes yang dimanfaatkan untuk perbaikan kebijakan sebanyak 30 rekomendasi<br>2. Jumlah Sistem Informasi Kesehatan yang terintegrasi dalam aplikasi Satu Data Kesehatan sebanyak 100 SIK |

Sesuai Tujuan Kementerian Kesehatan yakni :

- 1) Peningkatan derajat Kesehatan masyarakat melalui pendekatan siklus hidup
- 2) Penguatan pelayanan kesehatan dasar dan rujukan
- 3) Peningkatan pencegahan dan pengendalian penyakit dan pengelolaan kedaruratan kesehatan masyarakat
- 4) Peningkatan sumber daya kesehatan
- 5) Peningkatan tata kelola pemerintahan yang baik, bersih dan inovatif menyelenggarakan pembangunan bidang Kesehatan

untuk mendukung layanan infrastruktur dasar bidang kesehatan guna mewujudkan kualitas hidup manusia indonesia, hal tersebut akan dapat dicapai melalui sasaran strategis:

- a. Meningkatnya kesehatan ibu, anak dan gizi Masyarakat
- b. Meningkatnya ketersediaan dan mutu fasyankes dasar dan rujukan

- c. Meningkatnya pencegahan dan pengendalian penyakit serta pengelolaan kedaruratan kesehatan masyarakat
- d. Meningkatnya akses, kemandirian dan mutu kefarmasian dan alat kesehatan
- e. Meningkatnya pemenuhan SDM Kesehatan dan kompetensi sesuai standar
- f. Terjaminnya pembiayaan kesehatan
- g. Meningkatnya sinergisme pusat dan daerah serta meningkatnya tata kelola pemerintahan yang baik dan bersih
- h. Meningkatnya efektivitas pengelolaan litbangkes dan sistem informasi kesehatan untuk pengambilan keputusan

Tabel 3.4  
Permasalahan Pelayanan Dinas Kesehatan Kabupaten Jember Berdasarkan Sasaran Renstra Kementerian Kesehatan Beserta Faktor Penghambat dan Pendorong Keberhasilannya

| No  | Sasaran Kementerian Kesehatan  | Permasalahan Pelayanan SKPD/OPD   | Faktor  |   |
|---|--|---|---|---|
|   |  |   | Pendorong   | Penghambat  |
| (1)   | (2)  | (3)   | (4)   | (5)   |
| Visi :<br>Terwujudnya Indonesia Maju yang Berdaulat, Mandiri, dan Berkepribadian Berlandaskan Gotong” |  |   |   |   |
| 1   | Meningkatnya kesehatan ibu, anak dan gizi Masyarakat   | Tingginya angka kematian ibu, bayi dan prevalensi stunting                                  | Adanya tim penanganan kesehatan keluarga di Kabupaten Jember  | Tanaga kesehatan, sarana dan prasarana belum sesuai standar   |
| 2   | Meningkatnya ketersediaan dan mutu fasyankes dasar dan rujukan                                       | Sarana dan Prasarana belum maksimal serta belum ada regulasi terkait akreditasi             | Mutu pelayanan baik karena seluruh Puskesmas sudah terakreditasi  | Budaya menjaga mutu di Puskesmas belum terbentuk dengan baik  |
| 3   | Meningkatnya pencegahan dan pengendalian penyakit serta pengelolaan kedaruratan kesehatan masyarakat | Kurangnya koordinasi lintas program yang sebenarnya dapat dikolaborasi dan berjalan bersama | Intervensi kegiatan yang beragam membuat tujuan program dapat disampaikan ke masyarakat dengan kondisi apapun dan | Minim pemahaman akulturasi budaya di Jember dapat mengakibatkan adanya salah paham atau persepsi bahkan |

| No  | Sasaran Kementerian Kesehatan  | Permasalahan Pelayanan SKPD/OPD   | Faktor  |   |
|-----|--|---|---|---|
|     |  |   | Pendorong   | Penghambat  |
| (1) | (2)  | (3)   | (4)   | (5)   |
|     |  |   | sasaran siapapun serta dapat beradaptasi dalam segala kondisi                   | tujuan informasi tidak dapat tersampaikan dengan utuh.  |
| 4   | Meningkatnya akses, kemandirian dan mutu kefarmasian dan alat kesehatan                                    | Kefarmasian dan alat kesehatan masih belum memiliki sistem terintegrasi             | Proses pencatatan dan pelaporan sistem berbasis sistem informasi mulai berjalan | Jumlah pengelola, dan Sulitnya mendapatkan software SIM Obat yang handal dan bisa berkelanjutan     |
| 5   | Meningkatnya pemenuhan SDM Kesehatan dan kompetensi sesuai standar   | Pembatasan pegawai yang diangkat oleh Pemerintah baik dari sisi jumlah dan jenisnya | Adanya proses Rekrut pegawai yang dilakukan oleh Pemerintah                     | Pembatasan pegawai yang diangkat oleh Pemerintah baik dari sisi jumlah dan jenisnya                 |
| 6   | Terjaminnya pembiayaan kesehatan   | Jumlah dan jenis SDM pengelola dana Kapitasi di Puskesmas yang masih belum memadai  | Jumlah Dana Pembiayaan kesehatan Yang besar                                     | Regulasi dari kementerian tentang pemanfaatan dana untuk pembiayaan kesehatan yang kurang aplikatif |
| 7   | Meningkatnya sinergisme pusat dan daerah serta meningkatnya tata kelola pemerintahan yang baik dan bersih  | Belum ada integrasi data antara pemerintah pusat dengan daerah                      | Focus penyelesaian masalah kesehatan yang sama                                  | Masih belum tersedianya beberaparegulasi di tingkat daerah  |
| 8   | Meningkatnya efektivitas pengelolaan litbangkes dan sistem informasi kesehatan untuk pengambilan keputusan | Integrasi sistem informasi kesehatan masih belum terlaksana                         | Sudah ada beberapa aplikasi sistem informasi yang digunakan oleh daerah         | Kepentingan prioritas data antara daerah dan pusat masih belum sejalan                              |

### 3.4 Telaahan Rencana Strategis Dinas Kesehatan Provinsi Jawa Timur

Salah satu Tujuan Renstra Dinas Kesehatan Provinsi Jawa Timur periode 2019 – 2024 adalah “Meningkatnya derajat kesehatan masyarakat”,

yang diukur dengan indikator “indeks kesehatan”. Sasaran dari indikator tujuan ini adalah:

- 1) Meningkatnya Akuntabilitas Kinerja Dinas Kesehatan dengan indikator “Nilai Evaluasi Implementasi SAKIP Perangkat Daerah”
- 2) Meningkatnya status kesehatan keluarga dengan indikator “Angka Harapan Hidup”
- 3) Meningkatnya Akses dan Mutu Pelayanan Kesehatan dengan indikator “Presentase RS yang Terakreditasi Paripurna”

Sejalan dengan misi, tujuan dan sasaran RPJMD 2019-2024 diatas, maka cita cita

yang menjadi tujuan dan sasaran Dinas Kesehatan Provinsi Jawa Timur lima tahun ke depan (2019-2024) adalah:

- 1) Peningkatan kualitas akuntabilitas kinerja Dinas Kesehatan Provinsi Jawa Timur
- 2) Penurunan Prevalensi penyakit menular utama (HIV/ AIDS dan TB)
- 3) Penurunan penyakit tidak menular yang disebabkan oleh pola hidup tidak sehat
- 4) Penurunan AKI dan AKB
- 5) Penurunan Prevalensi stunting
- 6) Peningkatan Proporsi rumah tangga dengan akses sanitasi layak rendah dan Peningkatan kabupaten/kota dengan status ODF
- 7) Pemaksimalan Distribusi tenaga kesehatan yang belum merata, baik dalam jumlah maupun jenis tenaga
- 8) Peningkatan Sistem rujukan pelayanan kesehatan masih belum optimal
- 9) Peningkatan cakupan peserta Jaminan Kesehatan Nasional di Jawa Timur.

Tabel 3.5  
Permasalahan Pelayanan Dinas Kesehatan Kabupaten Jember Berdasarkan Sasaran Renstra Provinsi Jawa Timur Beserta Faktor Penghambat dan Pendorong Keberhasilannya

| No  | Sasaran  | Permasalahan Pelayanan SKPD/OPD   | Faktor  |   |
|-----|--|---|---|---|
|     |  |   | Pendorong   | Penghambat  |
| (1) | (2)  | (3)   | (4)   | (5)   |
| 1   | Meningkatnya Akuntabilitas Kinerja Dinas Kesehatan | Kinerja pelayanan kesehatan masih belum maksimal  | Pelayanan Kesehatan berbasis kinerja  | Masih belum ada pemantapan terkait pemaksimalan kinerja perangkat daerah melalui inovasi dan integrasi kerja  |
| 2   | Meningkatnya status kesehatan keluarga             | Kinerja status kesehatan keluarga masih belum mencapai target yang ditentukan   | Koordinasi lintas program belum terpadu   | SDM Kesehatan belum memadai<br>2. Fasilitas / Sarana prasarana belum memadai<br>3. Sistem Rujukan belum optimal<br>4. Pembiayaan Kesehatan masih kurang |
| 3   | Meningkatnya Akses dan Mutu Pelayanan Kesehatan    | Akreditasi pelayanan kesehatan dasar dan rujukan masih kurang untuk mempersiapkan Universal Health Coverage pada Tahun 2019 | Meningkatnya tuntutan terhadap jaminan mutu pelayanan kesehatan oleh masyarakat | Kesiapan sarana dan prasarana pelayanan kesehatan terbatas untuk mencapai kelas akreditasi  |

Telaahan Renstra Provinsi Jawa Timur Terkait dengan Tujuan dan Sasaran dengan indikatornya seperti tersebut diatas digunakan sebagai salah satu pijakan dalam penyusunan Renstra Dinas Kesehatan Kabupaten Jember, juga mempertimbangkan kebijakan-kebijakan pemerintah diatasnya yang mendukung keberlangsungan peningkatan/ pengembangan industri dan

perdagangan serta peningkatan pelayanan pada Dinas Kesehatan Kabupaten Jember diantaranya Renstra Kementrian Kesehatan, dan Renstra Dinas Kesehatan Propinsi Jawa Timur Sebagaimana kebijakan kementerian kesehatan untuk menjawab tantangan global bahwa saat ini peningkatan derajat kesehatan melalui pendekatan upaya kesehatan perlu di lakukan secara masif sehingga dapat mendorong peningkatan kesehatan masyarakat di Indonesia khususnya untuk memenuhi kebutuhan akan pencapaian SPM dan SDG's dan isu kesehatan global lainnya. Berdasarkan hal diatas maka kebijakan tersebut dapat di implementasikan sampai ke tingkat pemerintah kabupaten/kota yang tertuang di dalam rencana strategis yang dibuat oleh masing - masing pemerintah daerah tersebut.

Apabila diperhatikan sasaran umum Kementrian Kesehatan dan Dinas Kesehatan Provinsi Jawa Timur tersebut, Urusan Wajib Bidang Kesehatan yang dilaksanakan oleh Dinas Kesehatan Kabupaten Jember pada dasarnya bersejajar dan saling mendukung, sehingga disinergikan untuk tercapainya misi, tujuan dan sasaran Pemerintah Kabupaten Jember.

### **3.5 Telaahan Rencana Tata Ruang Wilayah dan Kajian Lingkungan Hidup Strategis**

#### **3.5.1 Telaah Rencana Tata Ruang Wilayah (RTRW)**

Peraturan perundang-undangan Tata Ruang Wilayah merupakan induk dari semua peraturan perundang-undangan sektoral mengingat dalam Rencana Tata Ruang telah mengatur seluruh aspek pembangunan. Secara umum Rencana Tata Ruang Wilayah telah mengatur tentang Rencana Struktur Ruang Wilayah dan Rencana Pola Ruang Wilayah. Rencana Struktur Ruang Wilayah terdiri atas rencana sistim pusat kegiatan dan rencana sistim jaringan prasarana wilayah. Berdasarkan

rencana sistim pusat kegiatan suatu wilayah dapat dikelompokkan kedalam sistim perkotaan yang terdiri atas Pusat Kegiatan Wilayah (PKW) meliputi Kecamatan Patrang, Kecamatan Kaliwates dan Kecamatan Sumbersari yang mempunyai fungsi utama salah satunya yaitu sebagai pusat kesehatan.

Dalam rencana sistem jaringan prasarana wilayah terdiri atas sistim jaringan utama yang meliputi sistim jaringan transportasi darat, sistim jaringan transportasi laut, sistim jaringan sungai, danau dan penyeberangan serta sistim jaringan prasarana lainnya yang meliputi sistim jaringan prasarana energi, sistim jaringan prasarana telekomunikasi, sistim jaringan prasarana sumber daya air dan sistim jaringan prasarana lingkungan. Khusus sistem jaringan prasarana lingkungan terdapat sistem pengelolaan limbah yang memiliki tujuan yaitu peningkatan akses Pengembangan Sistem (PS) air limbah baik sistem on site maupun *off site* (terpusat) di perkotaan maupun perdesaan untuk memperbaiki kesehatan masyarakat. Dengan demikian, dalam rangka penyelenggaraan pelayanan pemerintahan Dinas Kesehatan Kabupaten Jember dalam pelaksanaan tugas pokok dan fungsi urusan wajib pemerintahan bidang kesehatan, memiliki faktor pendorong dan penghambat pelayanan Dinas Kesehatan Kabupaten Jember yang ditinjau dari implikasi RTRW dapat dilihat pada tabel dibawah ini :

Tabel 3.6 Faktor Pendorong dan Penghambat Pelayanan Dinas Kesehatan Kabupaten Jember ditinjau dari Implikasi RTRW

| No. | Telaah RTRW terkait Tupoksi | Faktor Pendorong  | Faktor Penghambat   |
|-----|-----------------------------|---|---|
| 1.  | Upaya Kesehatan Lingkungan  | Berfokus pada kesadaran masyarakat akan pentingnya mengelola limbah dengan baik | Masih rendahnya tingkat tindakan masyarakat tentang penanganan limbah |

|    |   |   |   |
|----|---|---|---|
| 2. | Upaya Kesehatan Masyarakat dan Upaya Kesehatan Perorangan | Berfokus pada kesadaran masyarakat akan pentingnya pengelolaan sampah dengan memilih dan memilah jenis sampah yang dihasilkan dari kehidupan masyarakat | Masih rendahnya tingkat pengetahuan, sikap dan tindakan masyarakat terhadap lingkungan sekitar tempat tinggal |
|----|---|---|---|

Pada Tabel 3.5 diatas perlunya berkolaborasi dan pemberdayaan bersama dengan masyarakat di Kabupaten Jember sehingga harapannya mampu meningkat derajat kesehatan masyarakat sehingga memiliki pengaruh yang signifikan terhadap kesehatan lingkungan, kelestarian lingkungan tempat tinggal dan nilai-nilai estetik lingkungan.

### 3.5.2 Telaah Kajian Lingkungan Hidup Strategis (KLHS)

Kajian Lingkungan Hidup Strategis adalah rangkaian analisis yang sistematis, menyeluruh, dan partisipatif untuk memastikan bahwa prinsip pembangunan berkelanjutan telah menjadi dasar dan terintegrasi dalam pembangunan suatu wilayah dan/atau kebijakan, rencana, dan/atau program. Lain halnya dengan AMDAL yang pada hakekatnya merupakan analisis dampak terhadap lingkungan sebagai akibat pelaksanaan suatu kegiatan. Sedangkan KLHS merupakan analisis terhadap kebijakan, rencana dan program pembangunan yang dimungkinkan bisa menimbulkan dampak terhadap lingkungan, sebagai instrumen untuk meningkatkan kualitas kajian kebijakan rencana dan program pembangunan serta lebih mengedepankan aspek *deliberative* artinya setiap langkah melibatkan pihak terkait. Bidang kesehatan memiliki beberapa isu strategis yang dimunculkan dari kajian lingkungan hidup strategis

Kabupaten Jember. Beberapa isu strategis yang mesti mendapatkan langkah tindak lanjut diantaranya adalah :

- a. Partisipasi masyarakat dalam menjaga kesehatan lingkungan masih rendah;
- b. Biaya kesehatan masih belum terjangkau masyarakat;
- c. Masih rendahnya aksesibilitas pelayanan kesehatan yang berkualitas;
- d. Angka Kematian Ibu (AKI) dan Angka Kematian Bayi (AKB) relatif masih tinggi;
- e. Pandemi COVID-19 yang melanda seluruh dunia termasuk Indonesia yang berdampak pada kesehatan masyarakat;
- f. Belum optimalnya penanganan gizi buruk yang mengarah pada kejadian Stunting.

Dalam melaksanakan penanggulangan beberapa isu kesehatan yang muncul pada KLHS Kabupaten Jember, maka pemerintah Kabupaten Jember melalui Dinas Kesehatan telah merencanakan beberapa program dalam rencana strategis dinas

kesehatan kabupaten jember tahun 2021-2026. Beberapa program yang akan dilakukan adalah :

- a. Partisipasi masyarakat dalam menjaga kesehatan lingkungan masih lemah : akan ditindaklanjuti dengan beberapa program inovasi diantaranya Program Inovasi J-Germas (Gema Cermat) membudayakan gerakan masyarakat hidup sehat serta mampu menciptakan budaya masyarakat hidup sehat, program promosi kesehatan dan Inovasi J-Bhakti Hatra Kueren.
- b. Biaya kesehatan masih belum terjangkau masyarakat : akan ditindaklanjuti dengan program Inovasi J-Pelayanan Kesehatan Gratis Pasti Keren yaitu menggratiskan biaya pemeriksaan untuk kelas III khusus bagi masyarakat ber KTP Jember.

- c. Masih rendahnya aksesibilitas pelayanan kesehatan yang berkualitas : akan ditindaklanjuti dengan program Inovasi Layanan Prima PSC 119 dengan meningkatkan akses pelayanan kegawatdaruratan Medis serta meningkatkan akses pelayanan kesehatan pada Laboratorium Kesehatan Daerah milik Pemerintah.
- d. Angka kematian ibu dan anak (AKI dan AKB) relatif masih tinggi : akan ditindaklanjuti dengan program Inovasi J-Gemar Jelita (Gerakan Masyarakat Jember Peduli Ibu dan Balita).
- e. Pandemi COVID-19 : akan ditindaklanjuti dengan program J-Vaksin Keliling (*door to door*) dengan sasarannya masyarakat umum, lansia dan anak-anak sehingga akan mampu meningkatkan target capaian vaksin di Kabupaten Jember sebesar 70%.
- f. Belum optimalnya penanganan gizi buruk yang mengarah pada kejadian Stunting : akan ditindaklanjuti dengan program Inovasi J-Wes Wayahe Jember Sehat dengan pemeriksaan balita stunting supaya terdeteksi secara dini penemuan dan penanganan dini balita stunting.

Sasaran pembangunan kesehatan Kabupaten Jember pada akhir tahun 2022 adalah mengatasi masalah pokok kesehatan yaitu kematian ibu dan bayi, gizi, penyakit menular dan tidak menular, kesehatan lingkungan, imunisasi, perilaku hidup bersih dan sehat, serta jaminan asuransi kesehatan masyarakat melalui pencapaian indikator Standar Pelayanan Minimal (SPM) kesehatan dan Sustainable Development Goals (SDG's) yang dapat diukur melalui indikator kesehatan sebagai berikut :

1. Pelayanan Kesehatan Ibu Hamil dengan target 100%;
2. Pelayanan Kesehatan Ibu Bersalin dengan target 100%;
3. Pelayanan Kesehatan Bayi Baru Lahir dengan target 100%;
4. Pelayanan Kesehatan Balita dengan target 100%;

5. Pelayanan Kesehatan Pada Usia Pendidikan Dasar dengan target 100%;
6. Pelayanan Kesehatan Pada Usia Produktif dengan target 100%;
7. Pelayanan Kesehatan Pada Usia Lanjut dengan target 100%;
8. Pelayanan Kesehatan Penderita Hipertensi dengan target 100%;
9. Pelayanan Kesehatan Penderita Deabetes Militus dengan target 100%;
10. Pelayanan Kesehatan Orang Dengan Gangguan Jiwa Berat dengan target 100%;
11. Pelayanan Kesehatan Orang Terduga Tuberkulosis dengan target 100%; dan
12. Pelayanan Kesehatan Orang dengan Risiko Terinfeksi Virus yang Melemahkan Daya Tahan Tubuh Manusia yang bersifat peningkatan promotif dan preventif dengan target 100%.

Pembangunan kesehatan memprioritaskan upaya promotif dan preventif yang dipadukan secara seimbang dengan upaya kuratif dan rehabilitatif. Perhatian khusus diberikan kepada pelayanan kesehatan bagi penduduk miskin, desa tertinggal serta daerah bencana dengan memperhatikan kesetaraan gender.

### **3.6 Faktor Pendorong dan Penghambat**

#### **3.6.1 Faktor Pendorong**

- a. Program Standar pelayanan minimal untuk pelayanan masyarakat miskin sudah berjalan dengan baik;
- b. Anggaran pembiayaan kesehatan Kabupaten Jember terus meningkat setiap tahunnya;
- c. Memiliki Jaringan faskes dasar dan lanjutan pemerintah dan swasta yg telah bekerjasama dg BPJS;
- d. Sudah dibentuk TIM BLUD Dinas Kesehatan Kab Jember guna untuk memberikan pendampingan persiapan Puskesmas BLUD;

- e. Tersedianya aplikasi rencana kebutuhan Pegawai yang dapat menjadi wadah pengusulan pegawai;
- f. Mutu pelayanan kesehatan di Fasilitas Kesehatan Tingkat 1 khususnya Puskesmas sudah baik dikarenakan semua Puskesmas sudah terakreditasi;
- g. Tersedianya Tim Pembina Cluster Binaan (TPCB) Puskesmas di Dinas Kesehatan Kab Jember;
- h. Selama 5 tahun terakhir prosentase cakupan kunjungan pasien di Puskesmas sudah melebihi target sebesar 15%;
- i. Kabupaten Jember sudah memiliki 248 Ambulan Desa yang difungsikan untuk mempercepat penanggulangan bencana dan krisis di Kabupaten Jember;
- j. Kabupaten Jember sudah memiliki Regulasi tentang Tim Pembinaan dan Pengawasan Pelayanan Kesehatan tradisional empiris dan Dinas Kesehatan sudah mempunyai aturan mengenai pelayanan kesehatan terintegrasi di Puskesmas;
- k. Puskesmas sudah memiliki tenaga kesehatan dan non kesehatan yang sesuai kompetensi puskesmas Kabupaten Jember sebagai pelaksana program yang dibiayai oleh dana Bantuan Operasional Kesehatan;
- l. Akses masyarakat terhadap pelayanan kesehatan dasar sudah meningkat setiap tahunnya meskipun masih belum mencapai target yang ditentukan.
- m. Adanya proses Rekrutmen pegawai yang dilakukan oleh Pemerintah secara berkala;
- n. Adanya dukungan aktif Upaya Kesehatan Berbasis Masyarakat (Desa Siaga, Posyandu Lansia, Balita, Polindes, Poskesdes, Bindu Penyakit Tidak Menular dan Jumantik);

- o. Organisasi profesi senantiasa mendukung implementasi Program/kegiatan Kesehatan di Kabupaten Jember;
- p. Dukungan penuh kebijakan Pemerintah Pusat dan Daerah untuk peningkatan mutu Puskesmas;
- q. Pertumbuhan penduduk yang setiap tahun bertambah menyebabkan permintaan masyarakat akan pelayanan kesehatan juga semakin meningkat;
- r. Adanya beberapa dukungan Program dari Non Government Organization (NGO) dan Organisasi Perangkat Daerah lainnya dalam pengimplementasian program kesehatan di Kab. Jember;
- s. Terdapat Beberapa Kegiatan Lintas Sektor seperti DMPD dan DP3AKB yang dapat diintegrasikan dengan program Kesehatan di Dinas Kesehatan seperti Desa Sehat, BKB, PIK-R dll;
- t. Dukungan Kementerian Kesehatan dalam kegiatan promosi kesehatan dan pemberdayaan masyarakat.

### 3.6.2 Faktor Penghambat

- a. Kebutuhan anggaran untuk pembiayaan maskin melalui Surat Pernyataan Miskin masih tinggi;
- b. Kebutuhan Sumber Daya Kesehatan yang masih belum terpenuhi secara maksimal termasuk SDM dan Sarana Parasarana;
- c. Puskesmas yang sudah ter Akreditasi dengan status Paripurna hanya terdapat Dua (2) Puskesmas di Kabupaten Jember;
- d. Angka Kesakitan dan Kematian yang masih tinggi Khususnya terkait dengan Kematian Ibu, Bayi, Stunting serta Kesakitan Penyakit Menular dan Tidak Menular secara umum;

- e. TIM Badan Layanan Umum Daerah (BLUD) Puskesmas di Dinas Kesehatan masih kurang intensif melakukan pendampingan dan sosialisasi persiapan Puskesmas BLUD;
- f. Sistem Informasi Pelayanan Kesehatan masih belum terintegrasi secara optimal;
- g. SDM di Puskesmas masih belum semuanya selalu mengedepankan kualitas pelayanan yang diberikan kepada pasien, tercermin dari nilai IKM Puskesmas yang cenderung tidak meningkat signifikan setiap tahunnya;
- h. Belum semua petugas kesehatan mendapatkan pelatihan/orientasi program, dan hampir semua petugas Puskesmas memiliki beban kerja tinggi karena banyaknya program yang diembannya;
- i. Terdapat persaingan pelayanan kesehatan pada faskes tingkat 1 di wilayah dalam pemberian pelayanan kesehatan di masyarakat dikarenakan jumlah Faskes tingkat 1 di wilayah semakin meningkat setiap tahunnya;
- j. Kabupaten Jember merupakan salah satu wilayah yang berpotensi bencana di Jawa Timur sehingga diperlukan kesiapsiagaan dalam penanggulangan dan pemenuhan kesehatan kepada masyarakat;
- k. Aspek Budaya masyarakat Secara Tidak Langsung dapat mempengaruhi penerimaan program pemberdayaan masyarakat di wilayah;
- l. Pemanfaatan dan kualitas Upaya Kesehatan Bersumberdaya Masyarakat (UKBM), seperti Posyandu dan Poskesdes masih rendah sehingga mengakibatkan tingginya angka kesakitan di masyarakat;

- m. Cara penyelenggaraan pembangunan kesehatan mengacu pada Sistem Kesehatan Nasional (SKN), tetapi pelaksanaannya belum optimal, belum terintegrasi dengan sistem lainnya;
- n. Banyaknya jenis Produk sediaan farmasi, alat kesehatan dan makanan yang beredar yang memerlukan perhatian;
- o. Tingkat resistensi dan stigma masyarakat terhadap program kesehatan tertentu masih tinggi;
- p. Belum semua kabupaten/kota memanfaatkan sistem informasi yang terintegrasi (masih manual).

### **3.7 Penentuan Isu-isu Strategis**

Dari hasil kajian terhadap kondisi pembangunan kesehatan di Kabupaten Jember dan berbagai isu dan kebijakan kesehatan di tingkat global, nasional, maka dapat dirumuskan beberapa masalah kebijakan serta isu strategis Dinas Kesehatan Kabupaten Jember. Penentuan isu strategis merupakan bagian penting dan sangat menentukan dalam proses penyusunan Rencana Strategis (Renstra) Dinas Kesehatan Kabupaten Jember tahun 2021-2026. Isu strategis adalah kondisi atau hal yang harus diperhatikan atau dikedepankan dalam perencanaan pembangunan karena dampaknya yang signifikan bagi entitas (daerah/masyarakat) di masa datang untuk memecahkan permasalahan pembangunan daerah selama 5 tahun ke depan. Isu strategis juga diartikan sebagai suatu kondisi/kejadian penting /keadaan yang apabila tidak diantisipasi, akan menimbulkan kerugian yang lebih besar atau sebaliknya akan menghilangkan peluang apabila tidak dimanfaatkan

Kriteria penentuan isu-isu strategis pembangunan kesehatan Kabupaten Jember adalah sebagai berikut :

1. Merupakan permasalahan utama yang sering dikemukakan dan menjadi prioritas bagi mayoritas pemangku kepentingan utama pembangunan kesehatan di Kabupaten Jember.
2. Merupakan permasalahan atau isu utama yang jika ditangani atau dipecahkan secara simultan hasilnya saling mempengaruhi untuk menyelesaikan permasalahan kesehatan Kabupaten Jember lainnya.
3. Merupakan permasalahan yang memiliki dampak luas pada pencapaian target-target pembangunan Kabupaten Jember di berbagai bidang.
4. Merupakan pernyataan isu utama yang memiliki pengaruh besar atau signifikan terhadap pencapaian sasaran pembangunan utama di Kabupaten Jember,
5. Merupakan faktor utama yang memiliki daya ungkit signifikan terhadap pencapaian bidang pembangunan lainnya di Kabupaten Jember.
6. Merupakan tugas dan tanggung jawab utama Pemerintah Kabupaten Jember yang mana permasalahan utama memang memerlukan intervensi kewenangan, kebijakan dan implementasi.

Adapun Isu Strategis Renstra Dinas Kesehatan Kabupaten Jember Tahun 2021-2026 adalah :

1. Belum Optimalnya Kualitas Pelayanan Kesehatan (UKM dan UKP)
2. Belum Optimalnya Pelayanan Kesehatan Penyakit Menular dan Tidak Menular termasuk kesiapsiagaan memitigasi risiko bencana non alam wabah, pandemi, dan epidemi (yang terkait dengan Covid-19)
3. Tingginya angka AKI/AKB di Kabupaten Jember
4. Tingginya Kejadian Stunting
5. Belum Optimalnya Satu Data Kesehatan Terintegrasi

6. Belum Optimalnya Antusiasme dan Dukungan Masyarakat, Kelompok usaha dan OPD Lintas Sektor berkaitan dengan Penerbitan Rekomendasi Sertifikat Produksi Pangan.

Dalam menetapkan isu - isu strategis berpijak pada rumusan sebagai berikut :

Tabel: 3.7

Rumusan Kreteria Penentuan Isu - isu Strategis.

| Skor Kriteria Penentuan Isu-isu Strategis |  |       |
|---|--|-------|
| No  | Kreteria   | Bobot |
| 1   | Memiliki pengaruh yang besar/signifikan terhadap pencapaian sasaran RPJMD  | 25    |
| 2   | Merupakan tugas dan tanggung jawab OPD   | 25    |
| 3   | Memiliki daya ungkit untuk pembangunan daerah  | 20    |
| 4   | Kemungkinan atau kemudahannya untuk ditangani dengan tetap memperhatikan bahwa isu strategis tersebut mendukung kelancaran tugas pemerintahan dan peningkatan pelayanan masyarakat | 15    |
| 5   | Janji politik yang perlu diwujudkan  | 15    |

Sesuai dengan penentuan kriteria dan pembobotan kriteria dalam tabel diatas, maka untuk masing-masing isu strategis dilakukan penilaian dengan skala kriteria 1 sampai dengan 5, sehingga dapat diketahui nilai total dari masing-masing isu strategis sebagaimana tersaji dalam Tabel 3.1.

Selanjutnya nilai total tersebut dilakukan penghitungan rata-rata nilai isu strategis, sehingga dapat dilihat isu strategis dengan rata-rata nilai yang tertinggi sampai dengan yang terendah. Nilai rata-rata isu strategis sebagaimana tercantum dalam Tabel 3.2 menentukan skala prioritas isu strategis yang perlu mendapatkan prioritas dalam tujuan, sasaran, strategi, kebijakan dan program dengan tetap memperhatikan pembakuan program, kegiatan dan sub kegiatan yang telah ditetapkan dalam Permendagri 90 Tahun 2019 dan Keputusan Menteri Dalam Negeri Nomor 50 Tahun 2020. Hal tersebut dikarenakan isu strategis adalah isu yang

menjadi prioritas/janji politik yang perlu diwujudkan, memiliki pengaruh yang besar/signifikan terhadap pencapaian sasaran RPJMD atau berdampak terhadap publik. Metode penentuan isu-isu strategis pelayanan OPD antara lain dilakukan dengan cara:

- 1) Dibahas melalui forum *Focus Group Discussion* (FGD) dengan melibatkan para kepala bidang yang memiliki pengalaman dalam merumuskan isu-isu yang ada di bidangnya masing-masing.
- 2) Menggunakan metode pembobotan dengan cara menentukan skor terhadap masing-masing kriteria yang telah ditetapkan Dinas Kesehatan Kabupaten Jember dalam menentukan isu-isu strategis.
- 3) Menggunakan standar nilai yang nantinya digunakan sebagai dasar pijakan dalam menentukan arah dan kebijakan serta tantangan yang dihadapi oleh Dinas Kesehatan Kabupaten Jember.

Hasil penentuan isu-isu strategis tersebut dapat dilihat dalam tabel 3.2 sebagaimana berikut:

Tabel 3.8  
Penetapan Isue – isue Strategis

| No | Isue Strategis   | Nilai Skala Menurut Kreteria Ke |    |    |    |    | Skor Total |
|----|--|---------------------------------|----|----|----|----|------------|
|    |  | 1                               | 2  | 3  | 4  | 5  |            |
|    |  | 25                              | 25 | 20 | 15 | 15 |            |
| 1  | Belum Optimalnya Kualitas Pelayanan Kesehatan (UKM dan UKP)  | 25                              | 25 | 20 | 15 | 15 | 100        |
| 2  | Tingginya angka AKI/AKB di Kabupaten Jember  | 25                              | 25 | 20 | 15 | 15 | 100        |
| 3  | Tingginya Kejadian Stunting  | 25                              | 25 | 20 | 15 | 15 | 100        |
| 4  | Belum Optimalnya Antusiasme dan Dukungan Masyarakat, Kelompok usaha dan OPD Lintas Sektor berkaitan dengan Penerbitan Rekomendasi Sertifikat Produksi Pangan | 25                              | 25 | 20 | 0  | 0  | 70         |

| No | Isue Strategis   | Nilai Skala Menurut Kreteria Ke |    |    |    |    | Skor Total |
|----|--|---------------------------------|----|----|----|----|------------|
|    |  | 1                               | 2  | 3  | 4  | 5  |            |
|    |  | 25                              | 25 | 20 | 15 | 15 |            |
| 5  | Belum Optimalnya Pelayanan Kesehatan Penyakit Menular dan Tidak Menular termasuk kesiapsiagaan memitigasi risiko bencana non alam wabah, pandemi, dan epidemi (yang terkait dengan Covid-19) | 25                              | 25 | 20 | 15 | 0  | 85         |
| 6  | Belum Optimalnya Satu Data Kesehatan Terintegrasi  | 25                              | 25 | 20 | 0  | 15 | 85         |

Berdasarkan pembobotan yang dilakukan di tabel 3.7 dapat disampaikan bahwa issue strategis yang mendapatkan nilai pembobotan tertinggi dengan nilai 100 yaitu Tingginya angka AKI/AKB di Kabupaten Jember, Tingginya Kejadian Stunting, Belum Optimalnya Kualitas Pelayanan Kesehatan (UKM dan UKP) sedangkan isu yang mendapatkan nilai terendah dengan nilai 70 yaitu Belum Optimalnya Antusiasme dan Dukungan Masyarakat, Kelompok usaha dan OPD Lintas Sektor berkaitan dengan Penerbitan Rekomendasi Sertifikat Produksi Pangan dikarenakan Kemungkinan atau kemudahannya untuk ditangani dengan tetap memperhatikan bahwa isu strategis tersebut mendukung kelancaran tugas pemerintahan dan peningkatan pelayanan masyarakat dan bukan Janji politik yang perlu diwujudkan .

Atas dasar Tabel, Isue isue strategis yang ditetapkan adalah sebagai berikut:

- 1) Tingginya angka AKI/AKB di Kabupaten Jember
- 2) Tingginya Kejadian Stunting
- 3) Belum Optimalnya Kualitas Pelayanan Kesehatan (UKM dan UKP)
- 4) Belum Optimalnya Satu Data Kesehatan Terintegrasi

- 5) Belum Optimalnya Pelayanan Kesehatan Penyakit Menular dan Tidak Menular termasuk kesiapsiagaan memitigasi risiko bencana non alam wabah, pandemi, dan epidemi (yang terkait dengan Covid-19)
- 6) Belum Optimalnya Antusiasme dan Dukungan Masyarakat, Kelompok usaha dan OPD Lintas Sektor berkaitan dengan Penerbitan Rekomendasi Sertifikat Produksi Pangan

## BAB IV TUJUAN DAN SASARAN

### 4.1 Tujuan dan Sasaran Jangka Menengah Dinas Kesehatan

Bertitik tolak dari berbagai kondisi pembangunan yang dihadapi Kabupaten Jember 2021 - 2026, maka dibutuhkan solusi-solusi strategis untuk mengatasinya selama lima tahun kurun waktu tersebut dengan mengacu pada Visi Kepala Daerah/Wakil Kepala Daerah terpilih. Untuk itu Rencana Pembangunan Jangka Menengah Kabupaten Jember 2021-2026 disusun dengan berlandaskan **Visi**:

**“SUDAH WAKTUNYA MEMBENAHI JEMBER (WES WAYAHE MBENAHI JEMBER) DENGAN BERPRINSIP PADA SINERGI, KOLABORASI DAN AKSELERASI DALAM MEMBANGUN JEMBER”**

Dalam dokumen RPJMD 2021 - 2026, **Visi** tersebut dijabarkan kedalam **7 (tujuh) Misi** untuk mewujudkannya, yaitu:

- 1) Meningkatkan pertumbuhan ekonomi dengan semangat sinergitas dan kolaborasi dengan semua elemen masyarakat yang berbasis potensi daerah;
- 2) Membangun tata kelola pemerintahan yang kondusif antara eksekutif, legislatif, masyarakat dan komponen pembangunan daerah lainnya;
- 3) Menuntaskan kemiskinan struktural dan kultural di semua wilayah;
- 4) Meningkatkan investasi dengan membangun dan mengembangkan sektor- sektor unggulan dengan berbasis kekayaan Sumber Daya Alam, Sumber Daya Manusia dan lingkungan yang lestari;
- 5) Meningkatkan pelayanan dasar berupa kesehatan dan pendidikan dengan sistem yang terintegrasi;
- 6) Meningkatkan kualitas dan ketersediaan infrastruktur publik yang merata di semua wilayah Jember;
- 7) Pengembangan potensi pariwisata dengan mengedepankan kearifan lokal serta pelestarian budaya.

Dari 7 (tujuh) misi RPJMD tersebut di atas, yang relevan dengan tugas pokok dan fungsi Dinas Kesehatan Kabupaten Jember sebagai unsur pembantu Kepala Daerah/Wakil Kepala Daerah dalam penyelenggaraan urusan pemerintahan yang menjadi kewenangan daerah di bidang Kesehatan adalah Misi Ke - 5 yaitu:

**“ Meningkatkan pelayanan dasar berupa kesehatan dengan sistem yang terintegrasi”**

Atas Misi ke-5 RPJMD tersebut ditetapkan Tujuan RPJMD yaitu:

**“ Meningkatnya Kualitas Sumber Daya Manusia”**

Dengan Indikator : Indeks Pembangunan Manusia Kesehatan

Tujuan tersebut diatas dicapai melalui Sasaran yang telah ditetapkan dalam RPJMD yaitu:

**“Meningkatnya Kualitas Kesehatan Masyarakat”**

Dengan Indikator untuk urusan Pemerintahan Bidang Wajib Kesehatan yaitu: Usia Harapan Hidup (UHH)

Selain Visi/Misi tersebut diatas Bupati/Wakil Bupati terpilih juga mencanangkan adanya Program Unggulan yaitu: Wes Wayahe SDM Jember Unggul dengan :

1. Wes wayahe Jember Gemar Jelita,
2. Wes wayahe Jember bangga Puskesmas BLUD,
3. Wes wayahe Jember Layanan Prima PSC 119,
4. Wes wayahe Revitalisasi RSUD

Tabel 4.1 Penjabaran Program Unggulan Bupati Bidang Kesehatan Wes Wayahe SDM Jember Unggul 2021-2026

| No                             | Sasaran RPJMD         | Sasaran OPD           | Program          | Kegiatan           | Sub Kegiatan          |
|--------------------------------|-----------------------|-----------------------|------------------|--------------------|-----------------------|
| Wes Wayahe jember Gemar jelita |                       |                       |                  |                    |                       |
| 1                              | Meningkatkan Kualitas | Meningkatnya Kualitas | Program Pemenuha | Penyediaan Layanan | Pengelolaan Pelayanan |

| No                                      | Sasaran RPJMD                              | Sasaran OPD   | Program   | Kegiatan  | Sub Kegiatan   |
|---|--|---|---|---|--|
|   | Kesehatan Masyarakat                       | Kesehatan Keluarga dan Gizi Masyarakat              | n Upaya Kesehatan Perorangan Dan Upaya Kesehatan Masyarakat                 | Kesehatan Untuk UKM Dan UKP Rujukan Tingkat Daerah Kabupaten/Kot<br>a   | Kesehatan Ibu Hamil  |
|   |  |   |   |   | Pengelolaan Pelayanan Kesehatan Ibu Bersalin                       |
|   |  |   |   |   | Pengelolaan Pelayanan Kesehatan Bayi Baru Lahir                    |
| Wes wayahe Revitalisasi RSUD            |  |   |   |   |  |
| 2                                       | Meningkatkan Kualitas Kesehatan Masyarakat | Meningkatnya Akses dan Kualitas Pelayanan Kesehatan | Program Pemenuhan Upaya Kesehatan Perorangan Dan Upaya Kesehatan Masyarakat | Penyediaan Fasilitas Pelayanan Kesehatan untuk UKM dan UKP Kewenangan Daerah Kabupaten/Kot<br>a                 | Pembangunan Rumah Sakit Berserta Sarana dan Prasarana Pendukungnya |
| Wes wayahe Jember bangga Puskesmas BLUD |  |   |   |   |  |
| 3                                       | Meningkatkan Kualitas Kesehatan Masyarakat | Meningkatnya Akses dan Kualitas Pelayanan Kesehatan | Program Pemenuhan Upaya Kesehatan Perorangan Dan Upaya Kesehatan Masyarakat | Penerbitan Izin Rumah Sakit Kelas C dan D serta Fasilitas Pelayanan Kesehatan Tingkat Daerah Kabupaten/Kot<br>a | Peningkatan Mutu Pelayanan Fasilitas Kesehatan                     |
| Wes wayahe Jember Layanan Prima PSC 119 |  |   |   |   |  |
| 4                                       | Meningkatkan Kualitas Kesehatan Masyarakat | Meningkatnya Akses dan Kualitas Pelayanan Kesehatan | Program Pemenuhan Upaya Kesehatan Perorangan Dan Upaya Kesehatan            | Penerbitan Izin Rumah Sakit Kelas C dan D serta Fasilitas Pelayanan Kesehatan Tingkat Daerah Kabupaten/Kot<br>a | Penyiapan Perumusan dan Pelaksanaan Pelayanan                      |

| No | Sasaran RPJMD | Sasaran OPD | Program    | Kegiatan | Sub Kegiatan |
|----|---------------|-------------|------------|----------|--------------|
|    |               |             | Masyarakat |          |              |

Atas dasar Misi kelima, Tujuan dan Sasaran RPJMD Pemerintah Kabupaten Jember dan dengan memperhatikan Program Unggulan Bupati tersebut, serta memperhatikan **tugas pokok dan fungsi**, Dinas Kesehatan Kabupaten Jember menetapkan **Tujuan** dalam Renstra Dinas Kesehatan Kabupaten Jember adalah:

**“ Meningkatkan Kualitas Kesehatan Masyarakat”**

Dengan indikator tujuan : Usia Harapan Hidup (UHH) dan indikator sasaran sebagai berikut :

1. Angka Kematian Ibu (AKI)
2. Angka Kematian Bayi (AKB)
3. Persentase Balita Stunting
4. Angka Keberhasilan Penanganan Penyakit Menular dan Tidak Menular
5. Persentase pengelolaan pemenuhan dan pembinaan Sumber daya manusia sesuai standar
6. Persentase pengelolaan Sediaan Farmasi, Alat Kesehatan dan Makanan minuman sesuai standar
7. Persentase pengelolaan Pemberdayaan masyarakat bidang kesehatan sesuai standar
8. Persentase Pengelolaan Penunjang urusan Pemerintahan Daerah Kabupaten
9. Indeks kepuasan Masyarakat Bidang Kesehatan

**Rumusan Tujuan** Dinas Kesehatan Kabupaten Jember **“Meningkatnya Kualitas Kesehatan Masyarakat”** antara lain sebagai berikut :

- a. Mencerminkan apa yang akan dicapai oleh Dinas Kesehatan Kabupaten Jember dalam kurun waktu 2021 - 2026 dalam rangka optimalisasi mencapai tujuan dan sasaran Renstra OPD;
- b. Memberikan arah dan fokus strategi yang jelas pada Urusan Pemerintahan bidang Kesehatan
- c. Menjadi perekat dan menyatukan berbagai gagasan strategi dari para *stakaholder*;
- d. Memiliki orientasi cita - cita ke masa depan;
- e. Menumbuhkan komitmen seluruh jajaran Dinas Kesehatan Kabupaten Jember dan juga *stakeholders terkait* dalam mencapai tujuan dan sasaran yang telah ditetapkan.

Agar tujuan organisasi dapat terlaksana dan berhasil dengan baik, maka Sasaran merupakan sesuatu yang harus diemban atau dilaksanakan oleh instansi pemerintah, dalam rangka mencapai tujuan yang ditetapkan.

#### **4.2 Sasaran Jangka Menengah OPD**

Sesuai Tujuan yang telah ditetapkan dan tugas dan fungsi yang harus diemban dan dilaksanakan oleh Dinas Kesehatan, telah disusun pula Sasaran yang akan dipergunakan sebagai landasan perencanaan/program yang ingin dicapai. Untuk mencapai tujuan tersebut **sasaran** yang mendukung adalah:

##### **1. Urusan Pemerintahan Bidang Wajib Kesehatan:**

- a. **Sasaran 1 : “Meningkatnya Kualitas Kesehatan Keluarga, Gizi Masyarakat dan Menurunnya Angka Kesakitan, Kematian, Kecacatan Penyakit Menular dan Tidak Menular”**, dengan indikator:
  - 1) Angka Kematian Ibu (AKI)
  - 2) Angka Kematian Bayi (AKB)
  - 3) Persentase Balita Stunting

- 4) Angka Keberhasilan Penanganan Penyakit Menular dan Tidak Menular
- b. **Sasaran 2 : “Terlaksananya Sumber Daya Kesehatan sesuai standar”**, dengan indikator : Persentase pengelolaan pemenuhan dan pembinaan Sumber daya manusia sesuai standar.
- c. **Sasaran 3 : “Terlaksananya Sediaan Farmasi, Alat Kesehatan dan Makanan minuman”**, dengan indikator : Persentase pengelolaan Sediaan Farmasi, Alat Kesehatan dan Makanan minuman sesuai standar.
- d. **Sasaran 4 : “Terlaksananya Pemberdayaan masyarakat bidang kesehatan”**, dengan indikator : Persentase pengelolaan Pemberdayaan masyarakat bidang kesehatan sesuai standar.
- e. **Sasaran 5 : “Terlaksananya Penunjang urusan Pemerintahan Daerah Kabupaten”**, dengan indikator :
1. Persentase Pengelolaan Penunjang urusan Pemerintahan Daerah Kabupaten
  2. Indeks Kepuasan Masyarakat Bidang Kesehatan

Gambar: 4.1  
Tujuan, Sasaran, Indikator Sasaran dan Bidang Pengampu

|                        |  |
|------------------------|--|
| <b>TUJUAN</b>          | <b>“Meningkatnya Kualitas Kesehatan Masyarakat”</b>  |
| <b>INDIKATOR</b>       | <b>Usia Harapan Hidup (UHH)</b>  |
| <b>URUSAN</b>          | <b>Wajib Bidang Kesehatan</b>  |
| <b>SASARAN</b>         | <b>Meningkatnya Kualitas Kesehatan Keluarga, Gizi Masyarakat dan Menurunnya Angka Kesakitan, Kematian, Kecacatan Penyakit Menular dan Tidak Menular</b>  |
| <b>INDIKATOR</b>       | <ol style="list-style-type: none"> <li>1. Angka Kematian Ibu (AKI)</li> <li>2. Angka Kematian Bayi(AKB)</li> <li>3. Persentase Balita Stunting</li> <li>4. Angka Keberhasilan Penanganan Penyakit Menular dan Tidak Menular</li> </ol> |
| <b>BIDANG PENGAMPU</b> | Bidang Kesehatan Masyarakat dan Bidang Pencegahan dan Pengendalian Penyakit  |
| <b>SASARAN</b>         | <b>Terlaksananya Sumber Daya Kesehatan sesuai standar</b>  |

|                        |  |
|------------------------|--|
| <b>INDIKATOR</b>       | Persentase pengelolaan pemenuhan dan pembinaan Sumber daya manusia sesuai standar  |
| <b>BIDANG PENGAMPU</b> | Bidang Sumber Daya Kesehatan   |
| <b>SASARAN</b>         | <b>Terlaksananya Sediaan Farmasi, Alat Kesehatan dan Makanan minuman</b>   |
| <b>INDIKATOR</b>       | Persentase pengelolaan Sediaan Farmasi, Alat Kesehatan dan Makanan minuman sesuai standar  |
| <b>BIDANG PENGAMPU</b> | <ol style="list-style-type: none"> <li>1. Bidang Sumber Daya Kesehatan</li> <li>2. Bidang Kesehatan Masyarakat</li> <li>3. Bidang Pencegahan dan Pengendalian Penyakit</li> </ol>  |
| <b>SASARAN</b>         | <b>Terlaksananya Pemberdayaan masyarakat bidang kesehatan</b>  |
| <b>INDIKATOR</b>       | Persentase pengelolaan Pemberdayaan masyarakat bidang kesehatan sesuai standar   |
| <b>BIDANG PENGAMPU</b> | Bidang Kesehatan Masyarakat  |
| <b>SASARAN</b>         | <b>Terlaksananya Penunjang urusan Pemerintahan Daerah Kabupaten</b>  |
| <b>INDIKATOR</b>       | <ol style="list-style-type: none"> <li>1. Persentase Pengelolaan Penunjang urusan Pemerintahan Daerah Kabupaten</li> <li>2. Indeks Kepuasan Masyarakat Bidang Kesehatan</li> </ol>   |
| <b>BIDANG PENGAMPU</b> | <ol style="list-style-type: none"> <li>1. Bidang Sumber Daya Kesehatan</li> <li>2. Bidang Kesehatan Masyarakat</li> <li>3. Bidang Pelayanan Kesehatan</li> <li>4. Bidang Pencegahan dan Pengendalian Penyakit</li> <li>5. Sekretariat</li> </ol> |

Adapun target dan indikator dari tujuan dan sasaran tersebut dapat dilihat pada Tabel 4.2 (Tabel TC-25)

Tabel 4.2 (T-C.25)  
Tujuan dan Sasaran Jangka Menengah Dinas Kesehatan Kabupaten Jember

| No.                      | Tujuan                                     | Sasaran  | Indikator Tujuan/Sasaran   | Target Kinerja Tujuan/Sasaran Pada Tahun ke- |      |       |       |       |       |
|--------------------------|--|--|--|--|------|-------|-------|-------|-------|
|                          |  |  |  | 2021   | 2022 | 2023  | 2024  | 2025  | 2026  |
| <b>Sebelum Perubahan</b> |  |  |  |  |      |       |       |       |       |
|                          | Meningkatnya Kualitas Kesehatan Masyarakat | Meningkatnya Kualitas Kesehatan Keluarga dan Gizi Masyarakat                       | Angka Kematian Ibu   | 160  | 150  |       |       |       |       |
|                          |  |  | Angka Kematian Bayi  | 8,72   | 8,22 |       |       |       |       |
|                          |  |  | Prevalensi Gizi Buruk  | 12   | 11,8 |       |       |       |       |
|                          |  | Menurunnya Angka Kesakitan, Kematian, Kecacatan Penyakit Menular dan Tidak Menular | Angka Keberhasilan Penanganan Penyakit Menular dan Tidak Menular | 100%   | 100% |       |       |       |       |
|                          |  | Meningkatnya Akses dan Kualitas Pelayanan Kesehatan                                | Nilai Survey Kepuasan Masyarakat (SKM)                           | B  | B    |       |       |       |       |
| <b>Setelah Perubahan</b> |  |  |  |  |      |       |       |       |       |
|                          | Meningkatnya Kualitas Kesehatan Masyarakat |  | IPM Kesehatan-Usia Harapan Hidup (UHH)                           |  |      | 70,60 | 71,20 | 71,90 | 72,40 |
|                          |  | Meningkatnya Kualitas Kesehatan Keluarga, Gizi Masyarakat dan                      | Angka Kematian Ibu (AKI)   |  |      | 140   | 130   | 120   | 110   |

|  |   |  |  |      |      |      |      |
|--|---|--|--|------|------|------|------|
| Menurunnya Angka Kesakitan, Kematian, Kecacatan Penyakit Menular dan Tidak Menular | Angka Kematian Bayi (AKB)   |  |  | 7,72 | 8    | 7,5  | 6,22 |
|  | Persentase Balita Stunting  |  |  | 11,4 | 11   | 10,8 | 10,4 |
|  | Persentase Keberhasilan Penanganan Penyakit Menular dan Tidak Menular                     |  |  | 100% | 100% | 100% | 100% |
| Terlaksananya Sumber Daya Kesehatan sesuai standar                                 | Persentase pengelolaan pemenuhan dan pembinaan Sumber daya manusia sesuai standar         |  |  | 91%  | 100% | 100% | 95%  |
| Terlaksananya Sediaan Farmasi, Alat Kesehatan dan Makanan minuman                  | Persentase pengelolaan Sediaan Farmasi, Alat Kesehatan dan Makanan minuman sesuai standar |  |  | 100% | 100% | 100% | 100% |
| Terlaksananya Pemberdayaan masyarakat bidang kesehatan                             | Persentase pengelolaan Pemberdayaan masyarakat bidang kesehatan sesuai standar            |  |  | 66%  | 100% | 100% | 75%  |
| Meningkatnya Efektifitas Pencapaian Target Kinerja Perangkat Daerah                | Persentase Indikator Program yang tercapai  |  |  | 92%  | 94%  | 96%  | 98%  |

|  |  |  |  |  |  |  |  |  |  |
|--|--|--|--|--|--|--|--|--|--|
|  |  |  |  |  |  |  |  |  |  |
|--|--|--|--|--|--|--|--|--|--|

Penyelenggaraan urusan wajib bidang kesehatan meliputi pengaturan, pembinaan, pembangunan dan pengawasan di bidang kesehatan yang berdaya guna adalah dilaksanakan berlandaskan pemanfaatan sumberdaya dan ruang yang optimal, sedangkan berhasil guna adalah pencapaian hasil sesuai dengan sasaran yang telah ditetapkan.

Untuk merealisasikan tujuan dan sasaran Dinas Kesehatan Kabupaten Jember diatas, maka disusunlah Rencana Strategis (Renstra) tahun 2021-2026, dan dalam rangka pencapaian tujuan dan sasaran Dinas Kesehatan Kabupaten Jember memiliki kewajiban melakukan perumusan kebijakan, koordinasi dan monitoring dan evaluasi di bidang keteknisan. Urusan-urusan tersebut secara tegas telah dijabarkan dalam tugas pokok dan fungsi setiap komponen dilingkup Dinas Kesehatan Kabupaten Jember

## BAB V

### STRATEGI DAN ARAH KEBIJAKAN

#### 5.1 Umum

Perumusan Strategi dan Arah Kebijakan sepenuhnya mengacu pada Peraturan Menteri dalam Negeri Nomor 86 Tahun 2017 tentang Tata Cara Perencanaan, Pengendalian, dan Evaluasi Pembangunan Daerah, Tata Cara Evaluasi Rancangan Peraturan Daerah tentang Rencana Pembangunan Jangka Panjang Daerah dan Rencana Pembangunan Jangka Menengah Daerah, serta Tata Cara Perubahan Rencana Pembangunan Jangka Panjang Daerah, Rencana Pembangunan Jangka Menengah Daerah, dan Rencana Kerja Pemerintah Daerah. Pada Ketentuan Umum Pasal 1 ayat 49 disampaikan bahwa *Strategi adalah langkah berisikan program-program sebagai prioritas pembangunan Daerah/ Perangkat Daerah untuk mencapai sasaran.* Sedangkan pada ayat 50 disampaikan bahwa *Arah Kebijakan adalah rumusan kerangka pikir atau kerangka kerja untuk menyelesaikan permasalahan pembangunan dan mengantisipasi isu strategis Daerah/ Perangkat Daerah yang dilaksanakan secara bertahap sebagai penjabaran strategi.*

Strategi berupa pernyataan yang menjelaskan tujuan dan sasaran yang akan dicapai, selanjutnya diperjelas dengan serangkaian arah kebijakan. Hal ini berarti bahwa strategi pembangunan daerah merupakan upaya atau cara untuk mencapai visi dan misi, tujuan dan sasaran Pemerintah Kabupaten Jember yang telah ditetapkan berdasarkan target kinerja dan capaian kinerja dalam 5 tahun kedepan. Arah kebijakan merupakan bentuk usaha pelaksanaan dari suatu perencanaan pembangunan yang memberikan arahan dan panduan kepada pemerintahan daerah agar lebih optimal dalam menentukan serta mencapai tujuan dan sasaran.

Strategi Pembangunan dalam RPJMD Kabupaten Jember tahun 2021-2026 terdiri atas **Peta Pemikiran Strategis Stakeholders Atas Platform**

**Politik Bupati - Wakil Bupati Jember 2021-2026** sebagai pijakan operasional dan penentu Arah Kebijakan tahunan dalam kerangka pembangunan jangka menengah bagi upaya mewujudkan Visi dan Misi Kepala Daerah. Dengan demikian Arah Kebijakan merupakan gambaran tematik target pembangunan tahunan. Sedangkan *Strategi berdasarkan Tujuan dan Sasaran RPJMD* adalah acuan pelaksanaan program Perangkat Daerah (PD) dalam mendukung pencapaian tujuan Pembangunan RPJMD. Sehingga Strategi berdasarkan Tujuan dan Sasaran ini merupakan bagian dari Strategi Umum, yang berfungsi memberikan panduan dan arah secara lebih spesifik berdasarkan Tujuan dan Sasaran Pembangunan dalam RPJMD, yaitu sebagai berikut:

- 1) Meningkatkan dukungan kebijakan daerah untuk memprioritaskan industri padat karya semakin bertumbuh dan menjadi penopang penurunan angka pengangguran;
- 2) Meningkatkan kualitas pelayanan prosedur penanaman modal sebagai insentif pertumbuhan pelaku usaha;
- 3) Melakukan percepatan koridor investasi daerah melalui bisnis usaha PKBU dan BUMD yang ramah lingkungan dan menyerap tenaga kerja.
- 4) Meningkatkan kapasitas lembaga layanan perijinan dan promosi daerah, melalui infrastruktur teknologi informasi;

Gambar 5.1  
Peta Pemikiran Strategis *Stakeholders*  
Atas Platform Politik Bupati – Wakil Bupati Jember 2021-2026



**Peta Pemikiran Strategis *Stakeholders* Atas Platform Politik Bupati - Wakil Bupati Jember 2021-2026** ini memberikan acuan dalam penyusunan **Strategi dalam Renstra semua Perangkat Daerah termasuk didalamnya Dinas Kesehatan**

Strategi dan Kebijakan Dinas Kesehatan Kabupaten Jember adalah langkah langkah atau cara-cara yang ditempuh atau tindakan yang dipilih untuk merelaisasikan misi ke 5 dari RPJMD Pemerintah Kabupaten Jember 2021 - 2026 dengan **sasaran** atas misi tersebut yang terkait dengan Dinas Kesehatan adalah **“Meningkatnya Kualitas Kesehatan Masyarakat”**, yang

selanjutnya diturunkan sebagai Tujuan Renstra OPD yaitu : **Meningkatnya Kualitas Kesehatan Masyarakat** dan Sasaran Renstra OPD yaitu :

- 1) Meningkatkan Kualitas Kesehatan Keluarga, Gizi Masyarakat dan Menurunnya Angka Kesakitan, Kematian, Kecacatan Penyakit Menular dan Tidak Menular
- 2) Terlaksananya Sumber Daya Kesehatan sesuai standar
- 3) Terlaksananya Sediaan Farmasi, Alat Kesehatan dan Makanan minuman
- 4) Terlaksananya Pemberdayaan masyarakat bidang Kesehatan
- 5) Terlaksananya Penunjang urusan Pemerintahan Daerah Kabupaten.


Sedangkan kebijakan adalah arah/tindakan yang diambil oleh pemerintah daerah untuk mencapai sasaran dan target kinerja program/kegiatan supaya lebih fokus dan efektif.

Adapun strategi dan kebijakan pembangunan yang akan dilaksanakan oleh Dinas Kesehatan Kabupaten Jember adalah sebagaimana tersaji pada Tabel 5.1, dimana misi Kabupaten Jember yang terkait dengan Dinas Kesehatan adalah misi misi 5 RPJMD.

Gambar 5.2  
Keterkaitan Strategi Pembangunan RPJMD Kabupaten Jember dengan  
Strategi Dinas Kesehatan


**Peta Strategi Dalam RPJMD:**

“Membenahi, Sinergi, Kalaborasi dan Akselerasi”



**STRATEGI BERDASARKAN TUJUAN DAN SASARAN  
DALAM RPJMD:**

1. Melibatkan masyarakat untuk meningkatkan kesadaran dan kebiasaan pola hidup bersih dan sehat, terutama pesantren dan majelis taklim
2. Meningkatkan kesadaran pencegahan pernikahan dini
3. Meningkatkan kesadaran pengaturan jarak kelahiran
4. Meningkatkan kualitas dan sarana pelayanan pemeriksaan ibu hamil
5. Meningkatkan kualitas layanan dan penanganan persalinan
6. Meningkatkan kualitas kesehatan dan gizi balit
7. Meningkatkan kualitas penanganan pencegahan penyakit menular dan tidak menular
8. Meningkatkan kualitas penanganan orang dalam gangguan jiwa



**STRATEGI DAN ARAH KEBIJAKAN RENSTRA OPD**

1. Meningkatkan dan memelihara kesehatan individu dan keluarga
2. Melaksanakan Pencegahan dan Pengendalian Penyakit
3. Peningkatan dan Pemerataan Sumber Daya Kesehatan Sesuai Standar
4. Meningkatkan akses dan mendorong Faskes untuk meningkatkan Mutu Fasilitas Pelayanan Kesehatan dengan sistem terintegrasi
5. Meningkatkan Pengelolaan Keamanan Pangan Daerah

## 5.2 Strategi dan Arah Kebijakan

### 5.2.1 Strategi

Dengan adanya strategi maka organisasi dapat mengarahkan seluruh sumber daya secara efektif dalam mencapai tujuan dan sasaran yang telah ditetapkan. Berdasarkan tujuan dan sasaran yang telah ditetapkan maka strategi Pengembangan Dinas Kesehatan memiliki 5 strategi yaitu:

Strategi 1 : Meningkatkan dan Memelihara Kesehatan Individu dan Keluarga

Strategi 2 : Melaksanakan Peningkatan Pencegahan dan Pengendalian Penyakit

Strategi 3 : Melaksanakan Pemerataan Sumber Daya Kesehatan Sesuai Standar

Strategi 4 : Melaksanakan sediaan Farmasi, Alat Kesehatan dan Makanan minuman sesuai standar

Strategi 5 : Melaksanakan Percepatan Pemberdayaan masyarakat bidang kesehatan

Strategi 6 : Melaksanakan penunjang urusan pemerintahan daerah kabupaten

### 5.2.2 Arah Kebijakan

Berdasarkan strategi yang diidentifikasi, kemudian dapat dirumuskan arah kebijakan yang sesuai dengan isu-isu strategis, tujuan dan sasaran pembangunan sebagai berikut :

Strategi 1: Meningkatkan dan memelihara kesehatan individu dan keluarga:

- a. Mengurangi tingkat prevalensi gizi buruk balita
- b. Peningkatan akses fasilitas kesehatan dengan pemenuhan sarana dan prasarana pendukung pelayanan kesehatan
- c. Pemeliharaan, pengawasan kualitas lingkungan dan Penyehatan lingkungan.
- d. Penguatan peran Dinkes kab/Kota dalam melakukan Binwasdal terhadap faskes untuk memenuhi standar dan mutu pelayanan
- e. Pemanfaatan sistem informasi kesehatan terintegrasi di fasilitas pelayanan kesehatan

Strategi 2 : Melaksanakan Peningkatan Pencegahan dan Pengendalian Penyakit

- a. Peningkatan promotif dan preventif di daerah dengan melibatkan seluruh elemen masyarakat dalam pencegahan dan pengendalian penyakit menular dan tidak menular
- b. Peningkatan Dekteksi dini masalah kesehatan yang berfokus pada sasaran individu dan keluarga yang berisiko dan berasaskan teknologi
- c. Pengendalian penyakit yang dapat dicegah dengan Imunisasi
- d. Optimalisasi surveilans dan epidemiologi dan penanggulangan wabah
- e. Penguatan jejaring Pencegahan dan pengendalian PM dan PTM
- f. Perencanaan, pengawasan, dan pelaporan pencegahan dan pengendalian penyakit berbasis data dengan pemanfaatan sistem informasi kesehatan

Strategi 3 : Melaksanakan Peningkatan Kualitas dan Pemerataan Sumber Daya Kesehatan Sesuai Standar

- a. Peningkatan kualitas dan pemerataan SDM Kesehatan
- b. Perencanaan dan Analisa kebutuhan SDM berbasis data dengan pemanfaatan sistem informasi Kesehatan terintegrasi

Strategi 4 : Melaksanakan sediaan Farmasi, Alat Kesehatan dan Makanan minuman sesuai standar

- a. Penguatan faskes dengan pemenuhan dan pemerataan pembiayaan kesehatan, alat kesehatan, kefarmasian sesuai standar
- b. Penguatan peran Dinkes kab/Kota dalam melakukan Binwasdal Institusi pengelolaan pangan
- c. Pemanfaatan Sistem dan optimalisasi peran lintas sektor dalam pengelolaan pengawasan pangan

Strategi 5: Melaksanakan Percepatan Pemberdayaan masyarakat bidang kesehatan

- a. Memobilisasi masyarakat dalam rangka mendukung UKBM dan menumbuhkembangkan kemitraan dalam upaya Kesehatan
- b. Peningkatan promotif dan preventif untuk kesehatan keluarga di daerah dengan melibatkan seluruh elemen masyarakat

Strategi 6: Melaksanakan penunjang urusan pemerintahan daerah kabupaten

- a. Perencanaan, pengawasan, dan pelaporan program berbasis data dengan pemanfaatan sistem informasi Kesehatan terintegrasi
- b. Peningkatan kualitas pelayanan Kesehatan yang berbasis kepuasan masyarakat.

Strategi dan kebijakan Dinas Kesehatan adalah suatu cara untuk mencapai tujuan, sasaran jangka menengah, dan target kinerja hasil (outcome) program prioritas RPJMD yang menjadi tugas dan fungsi Dinas Kesehatan, strategi dan arah kebijakan dirumuskan dalam tabel sebagai berikut :

Tabel 5.1  
Tujuan dan Sasaran, Strategi dan Arah Kebijakan Jangka Menengah  
Dinas Kesehatan Kabupaten Jember

| NO | TUJUAN OPD                                 | SASARAN OPD  | INDIKATOR KINERJA SASARAN  | STRATEGI  | ARAH KEBIJAKAN   |
|----|--|--|--|---|--|
| 1  | Meningkatnya Kualitas Kesehatan Masyarakat | Meningkatnya Kualitas Kesehatan Keluarga, Gizi Masyarakat dan Menurunnya Angka Kesakitan, Kematian, Kecacatan Penyakit Menular dan Tidak Menular | 1. Angka Kematian Ibu (AKI)<br>2. Angka Kematian Bayi (AKB)<br>3. Presentase Balita Stunting | Meningkatkan dan memelihara kesehatan individu dan keluarga   | <ol style="list-style-type: none"> <li>a. Mengurangi tingkat prevalensi gizi buruk balita</li> <li>b. Peningkatan akses fasilitas kesehatan dengan pemenuhan sarana dan prasarana pendukung pelayanan Kesehatan</li> <li>c. Pemeliharaan, pengawasan kualitas lingkungan dan Penyehatan lingkungan.</li> <li>d. Penguatan peran Dinkes kab/Kota dalam melakukan Binwasdal terhadap faskes untuk memenuhi standar dan mutu pelayanan</li> <li>e. Pemanfaatan sistem informasi kesehatan terintegrasi di fasilitas pelayanan kesehatan</li> </ol>  |
| 2  |  |  | 4. Angka Keberhasilan Penanganan Penyakit Menular dan Tidak Menular                          | Melaksanakan Peningkatan Pencegahan dan Pengendalian Penyakit | <ol style="list-style-type: none"> <li>a. Peningkatan promotif dan preventif di daerah dengan melibatkan seluruh elemen masyarakat dalam pencegahan dan pengendalian penyakit menular dan tidak menular</li> <li>b. Peningkatan Dekteksi dini masalah kesehatan yang berfokus pada sasaran individu dan keluarga yang berisiko dan berasaskan teknologi</li> <li>c. Pengendalian penyakit yang dapat dicegah dengan Imunisasi</li> <li>d. Optimalisasi surveilans dan epidemiologi dan penanggulangan wabah</li> <li>e. Penguatan jejaring Pencegahan dan pengendalian PM dan PTM</li> <li>f. Perencanaan, pengawasan, dan pelaporan pencegahan dan pengendalian penyakit berbasis data dengan pemanfaatan sistem informasi kesehatan</li> </ol> |

| NO | TUJUAN OPD | SASARAN OPD   | INDIKATOR KINERJA SASARAN   | STRATEGI  | ARAH KEBIJAKAN  |
|----|------------|---|---|---|---|
| 3  |            | Terlaksananya Sumber Daya Kesehatan sesuai standar                  | Persentase pengelolaan pemenuhan dan pembinaan Sumber daya manusia sesuai standar         | Melaksanakan peningkatan kualitas dan Pemerataan Sumber Daya Kesehatan Sesuai Standar | <ul style="list-style-type: none"> <li>a. Peningkatan kualitas dan pemerataan SDM Kesehatan</li> <li>b. Perencanaan dan Analisa kebutuhan SDM berbasis data dengan pemanfaatan sistem informasi Kesehatan terintegrasi</li> </ul>   |
| 4  |            | Terlaksananya Sediaan Farmasi, Alat Kesehatan dan Makanan minuman   | Persentase pengelolaan Sediaan Farmasi, Alat Kesehatan dan Makanan minuman sesuai standar | Melaksanakan sediaan Farmasi, Alat Kesehatan dan Makanan minuman sesuai standar       | <ul style="list-style-type: none"> <li>a. Penguatan faskes dengan pemenuhan dan pemerataan pembiayaan kesehatan, alat kesehatan, kefarmasian sesuai standar</li> <li>b. Penguatan peran Dinkes kab/Kota dalam melakukan Binwasdal Institusi pengelolaan pangan</li> <li>c. Pemanfaatan Sistem dan optimalisasi peran lintas sektor dalam pengelolaan pengawasan pangan</li> </ul> |
| 5  |            | Terlaksananya Pemberdayaan masyarakat bidang kesehatan              | Persentase pengelolaan Pemberdayaan masyarakat bidang kesehatan sesuai standar            | Melaksanakan Percepatan Pemberdayaan masyarakat bidang kesehatan                      | <ul style="list-style-type: none"> <li>a. Memobilisasi masyarakat dalam rangka mendukung UKBM dan menumbuhkembangkan kemitraan dalam upaya Kesehatan</li> <li>b. Peningkatan promotif dan preventif untuk kesehatan keluarga di daerah dengan melibatkan seluruh elemen masyarakat</li> </ul>   |
| 6  |            | Meningkatnya Efektifitas Pencapaian Target Kinerja Perangkat Daerah | Persentase Pengelolaan Penunjang urusan Pemerintahan Daerah Kabupaten                     | Melaksanakan penunjang urusan pemerintahan daerah kabupaten                           | Perencanaan, pengawasan, dan pelaporan program berbasis data dengan pemanfaatan sistem informasi Kesehatan terintegrasi   |

## BAB VI RENCANA PROGRAM DAN KEGIATAN SERTA PENDANAAN

### 6.1 Rencana Program dan Kegiatan serta Pendanaan

Berdasarkan tujuan, sasaran strategi dan kebijakan sebagaimana dijabarkan pada bab sebelumnya, langkah berikutnya adalah menciptakan hubungan keterkaitan antara tujuan dan sasaran tersebut dengan program dan kegiatan/sub kegiatan berikut indikator kinerjanya untuk dituangkan dalam rencana strategis yang lebih operasional dalam kurun waktu lima tahun. Rumusan kebijakan yang tepat akan menghasilkan program-program yang mampu menjawab berbagai permasalahan yang akan dihadapi dan diselesaikan dalam jangka waktu lima tahun mendatang.

Program yang merupakan instrumen kebijakan berisi satu atau lebih kegiatan akan dilaksanakan oleh suatu Organisasi Perangkat Daerah (OPD) sebagai upaya untuk mengimplementasikan strategi dan kebijakan serta dalam rangka mencapai tujuan dan sasaran suatu Organisasi Perangkat Daerah (OPD). Sedangkan kegiatan/sub kegiatan adalah merupakan aktifitas operasional dari program yang bertolak ukur dan berkinerja serta dilaksanakan setiap tahun sesuai dengan tugas dan fungsinya.

Indikator Kinerja merupakan ukuran kuantitatif dan kualitatif yang menggambarkan tingkat pencapaian suatu program/kegiatan/sub kegiatan, yang meliputi:

- 
- 
1. Input (Masukan) : Segala sesuatu yang diperlukan agar kegiatan dapat dilaksanakan, diantaranya SDM, biaya, material, waktu, teknologi, dll.

- 
- 2 Output (Keluaran) : Segala sesuatu berupa produk/jasa (fisik/nonfisik) sebagai hasil langsung dari pelaksanaan kegiatan.
- 
- 3 Outcome (Hasil) : Segala sesuatu yang menghasilkan, **berfungsinya output kegiatan** pada jangka menengah atau seberapa jauh produk/jasa dapat memenuhi kebutuhan dan harapan masyarakat
- 

Penyusunan Program dan Kegiatan/Sub Kegiatan Dinas Kesehatan Kabupaten Jember dilakukann dengan memperhatikan ketentuan dalam Peraturan Menteri Dalam Negeri Nomor 77 Tahun 2020 tentang Pedoman Teknis Pengelolaan Keuangan Daerah (Berita Negara Republik Indonesia Tahun 2020 Nomor 1781) dan Peraturan Menteri Dalam Negeri Nomor 90 Tahun 2019 tentang Klasifikasi, Kodefikasi, Dan Nomenklatur Perencanaan Pembangunan Dan Keuangan Daerah (Berita Negara Republik Indonesia Tahun 2019 Nomor 1447) yang telah dimutakhirkan dengan Keputusan Menteri Dalam Negeri Nomor 050 - 5889 Tahun 2021.

Sesuai dengan tugas pokok dan fungsi serta mempertimbangkan ketentuan tentang klasifikasi, kodefikasi, dan nomenklatur perencanaan pembangunan tersebut di atas, maka Dinas Kesehatan Kabupaten Jember dalam kurun waktu tahun 2021 -2026 guna mewujudkan pencapai Tujuan Renstra “Meningkatnya Kualitas Kesehatan masyarakat”, akan melaksanakan Program dan Kegiatan utama maupun program dan kegiatan penunjang pelaksanaan tugas pokok dan fungsi yang telah ditetapkan

Berdasarkan Isu Strategis, Visi, Misi, Tujuan, Sasaran, Strategi dan Arah Kebijakan yang telah dirumuskan maka Rencana Program dan Kegiatan Dinas Kesehatan Kabupaten Jember tahun 2021-2026 adalah :

1. Program Penunjang Urusan Pemerintahan Daerah Kabupaten/Kota
  - a. Kegiatan : Perencanaan, Penganggaran, dan Evaluasi Kinerja Perangkat Daerah
    - 1) Sub Kegiatan : Penyusunan Dokumen Perencanaan Perangkat Daerah
  - b. Kegiatan : Administrasi Keuangan Perangkat Daerah
    - 1) Sub Kegiatan : Penyediaan Gaji dan Tunjangan ASN
    - 2) Sub Kegiatan : Penyediaan Administrasi Pelaksanaan Tugas ASN
  - c. Kegiatan : Administrasi Kepegawaian Perangkat Daerah
    - 1) Sub Kegiatan : Pendataan dan Pengolahan Administrasi Kepegawaian
    - 2) Sub Kegiatan : Koordinasi dan Pelaksanaan Sistem Informasi Kepegawaian
    - 3) Sub Kegiatan : Monitoring, Evaluasi, dan Penilaian Kinerja Pegawai
  - d. Kegiatan : Administrasi Umum Perangkat Daerah
    - 1) Sub Kegiatan : Penyediaan Komponen Instalasi Listrik/Penerangan Bangunan Kantor
    - 2) Sub Kegiatan : Penyediaan Peralatan dan Perlengkapan Kantor
    - 3) Sub Kegiatan : Penyediaan Bahan Logistik kantor
    - 4) Sub Kegiatan : Penyediaan Barang Cetak dan Penggandaan
    - 5) Sub Kegiatan : Fasilitasi Kunjungan Tamu

- 6) Sub Kegiatan : Penyelenggaraan Rapat Koordinasi dan Konsultasi SKPD
  - e. Kegiatan : Penyediaan Jasa Penunjang Urusan Pemerintahan Daerah
    - 1) Sub Kegiatan : Penyediaan Jasa Surat Menyurat
    - 2) Sub Kegiatan : Penyediaan Jasa Komunikasi, Sumberdaya Air dan Listrik
    - 3) Sub Kegiatan : Penyediaan Jasa Peralatan Dan Perlengkapan Kantor
  - f. Kegiatan : Pemeliharaan Barang Milik Daerah Penunjang Urusan Pemerintahan Daerah
    - 1) Sub Kegiatan : Penyediaan Jasa Pemeliharaan dan Pajak Kendaraan Perorangan Dinas Atau Kendaraan Dinas Jabatan
    - 2) Sub Kegiatan : Penyediaan Jasa Pemeliharaan, Biaya Pemeliharaan, Pajak dan Perizinan Kendaraan Dinas Operasional Atau Lapangan
    - 3) Sub Kegiatan : Pemeliharaan/Rehabilitasi Sarana dan Prasarana Gedung Kantor atau Bngunan Lainnya
  - g. Kegiatan : Peningkatan Pelayanan BLUD
    - 1) Sub Kegiatan : Pelayanan dan Penunjang Pelayanan BLUD
2. Program Pemenuhan Upaya Kesehatan Perorangan Dan Upaya Kesehatan Masyarakat
- a. Kegiatan : Penyediaan Fasilitas Pelayanan Kesehatan untuk UKM dan UKP Kewenangan Daerah Kabupaten/Kota
    - 1) Sub Kegiatan : Rehabilitasi dan Pemeliharaan Puskesmas

- 2) Sub Kegiatan : Rehabilitasi dan Pemeliharaan Fasilitas Kesehatan Lainnya
  - 3) Sub Kegiatan : Pengadaan Alat Kesehatan/Alat Penunjang Medik Fasilitas Pelayanan Kesehatan
  - 4) Sub Kegiatan : Pengadaan dan Pemeliharaan Alat Kalibrasi
  - 5) Sub Kegiatan : Pengadaan Obat, Vaksin
  - 6) Sub Kegiatan : Pengadaan Bahan Habis Pakai
  - 7) Sub Kegiatan : Pengelolaan Pelayanan Kesehatan Dasar Melalui Pendekatan Keluarga
  - 8) Sub Kegiatan : Pemeliharaan Rutin dan Berkala Alat Kesehatan/Alat Penunjang Medik Fasilitas Pelayanan Kesehatan
- b. Kegiatan : Penyediaan Layanan Kesehatan untuk UKM dan UKP Rujukan Tingkat Daerah Kabupaten/Kota
- 1) Sub Kegiatan : Pengelolaan Pelayanan Kesehatan Ibu Hamil
  - 2) Sub Kegiatan : Pengelolaan Pelayanan Kesehatan Ibu Bersalin
  - 3) Sub Kegiatan : Pengelolaan Pelayanan Kesehatan Bayi Baru Lahir
  - 4) Sub Kegiatan : Pengelolaan Pelayanan Kesehatan Balita
  - 5) Sub Kegiatan : Pengelolaan pelayanan kesehatan pada usia pendidikan dasar
  - 6) Sub Kegiatan : Pengelolaan Pelayanan Kesehatan pada Usia lanjut
  - 7) Sub Kegiatan : Pengelolaan Pelayanan Kesehatan pada Usia Produktif
  - 8) Sub Kegiatan : Pengelolaan pelayanan kesehatan pada Penderita Hipertensi

- 9) Sub Kegiatan : Pengelolaan pelayanan kesehatan pada Penderita Diabetes Melitus
  - 10) Sub Kegiatan : Pengelolaan pelayanan kesehatan Orang Dengan Gangguan Jiwa Berat
  - 11) Sub Kegiatan : Pengelolaan Pelayanan Kesehatan Orang Terduga Tuberkulosis
  - 12) Sub Kegiatan : Pengelolaan Pelayanan Kesehatan Orang dengan Risiko Terinfeksi HIV
  - 13) Sub Kegiatan : Pengelolaan Pelayanan Kesehatan Penyakit Menular dan Tidak Menular
  - 14) Sub Kegiatan : Pengelolaan Pelayanan Kesehatan Gizi Masyarakat
  - 15) Sub Kegiatan : Pengelolaan Pelayanan Kesehatan Kerja dan Olahraga
  - 16) Sub Kegiatan : Pengelolaan Pelayanan Kesehatan Lingkungan
  - 17) Sub Kegiatan : Pengelolaan Pelayanan Kesehatan Tradisional, Akupuntur, Asuhan Mandiri dan Tradisional Lainnya
  - 18) Sub Kegiatan : Pengelolaan Jaminan Kesehatan Masyarakat
- c. Sub Kegiatan : Kegiatan : Penyelenggaraan Sistem Informasi Kesehatan secara Terintegrasi
- 1) Sub Kegiatan : Pengelolaan Sistem Informasi Kesehatan
- d. Kegiatan : Penerbitan Izin Rumah Sakit Kelas C dan D serta Fasilitas Pelayanan Kesehatan Tingkat Daerah Kabupaten/Kota
- 1) Sub Kegiatan : Peningkatan Mutu Pelayanan Fasilitas Kesehatan

- 2) Sub Kegiatan : Penyiapan Perumusan dan Pelaksanaan Pelayanan Kesehatan Rujukan
3. Program Peningkatan Kapasitas Sumberdaya Manusia Kesehatan
  - a. Kegiatan : Perencanaan Kebutuhan dan Pendayagunaan Sumberdaya Manusia Kesehatan untuk UKP dan UKM di Wilayah Kabupaten/Kota
    - 1) Sub Kegiatan : Pemenuhan Kebutuhan Sumber Daya Manusia Kesehatan sesuai Standar
    - 2) Sub Kegiatan : Pembinaan dan Pengawasan Sumber Daya Manusia Kesehatan
4. Program Sediaan Farmasi, Alat Kesehatan dan Makanan Minuman
  - a. Kegiatan : Pemberian Izin Apotek, Toko Obat, Toko Alat Kesehatan dan Optikal, Usaha Mikro Obat Tradisional (UMOT)
    - 1) Sub Kegiatan : Pengendalian dan Pengawasan serta Tindak Lanjut Pengawasan Perizinan Apotek, Toko Obat, Toko Alat Kesehatan, dan Optikal, Usaha Mikro Obat Tradisional (UMOT)
  - b. Kegiatan : Penerbitan Sertifikat Produksi Pangan Industri Rumah Tangga dan Nomor P-IRT sebagai Izin Produksi, untuk Produk Makanan Minuman Tertentu yang dapat Diproduksi oleh Industri Rumah Tangga
    - 1) Sub Kegiatan : Pengendalian dan Pengawasan serta Tindak Lanjut Pengawasan Sertifikat Produksi Pangan Industri Rumah Tangga dan Nomor P-IRT sebagai Izin Produksi, Untuk Produksi Makanan Minuman Tertentu yang dapat Diproduksi oleh Industri Rumah Tangga

5. Program Pemberdayaan Masyarakat Bidang Kesehatan
  - a. Kegiatan : Advokasi, Pemberdayaan, Kemitraan, Peningkatan Peran serta Masyarakat dan Lintas Sektor Tingkat Daerah Kabupaten/Kota
    - 1) Sub Kegiatan : Peningkatan Upaya Promosi Kesehatan, Advokasi, Kemitraan dan Pemberdayaan Masyarakat

Adapun rencana program, kegiatan, indikator kinerja dan pendanaan indikatif terangkum dalam Tabel 6.1 (T-C.27) berikut ini.

Tabel 6.1 (T-C.27)  
Rencana Program, Kegiatan, dan Pendanaan Dinas Kesehatan  
Kabupaten Jember Tahun 2021-2026

**Sebelum Perubahan**

| Tujuan                                     | Indikator Tujuan                        | Sasaran  | Indikator Sasaran        | Program | Indikator Program | Kegiatan | Indikator Kegiatan | Sub Kegiatan | Indikator Sub Kegiatan | Kondisi Awal Renstra | TARGET KINERJA DAN PENDANAAN TAHUN |        |      |        |      |        |      |        |      |        |      |        | Kondisi Akhir Renstra | Unit Kerja PJ |      |
|--|---|--|--------------------------|---------|-------------------|----------|--------------------|--------------|------------------------|----------------------|------------------------------------|--------|------|--------|------|--------|------|--------|------|--------|------|--------|-----------------------|---------------|------|
|  |   |  |                          |         |                   |          |                    |              |                        |                      | 2021                               |        | 2022 |        | 2023 |        | 2024 |        | 2025 |        | 2026 |        |                       |               | 2026 |
|  |   |  |                          |         |                   |          |                    |              |                        |                      | 2020                               | Target | Rp   | Target | Rp   | Target | Rp   | Target | Rp   | Target | Rp   | Target |                       |               | Rp   |
| 1  | 2                                       | 3  | 4                        | 5       | 6                 | 7        | 8                  | 9            | 10                     | 11                   | 12                                 | 13     | 14   | 15     | 16   | 17     | 18   | 19     | 20   | 21     | 22   | 23     | 24                    | 25            |      |
| Meningkatnya Kualitas Kesehatan Masyarakat | IPM Kesehatan -Usia Harapan Hidup (UHH) | Meningkatnya Kualitas Kesehatan Keluarga dan Gizi Masyarakat |                          |         |                   |          |                    |              |                        |                      |                                    |        |      |        |      |        |      |        |      |        |      |        |                       |               |      |
|  |   |  | Angka Kematian Ibu (AKI) |         |                   |          |                    |              |                        | 173,51               | 160                                |        | 150  |        |      |        |      |        |      |        |      |        |                       |               |      |

| Tujuan | Indikator Tujuan | Sasaran | Indikator Sasaran           | Program  | Indikator Program                     | Kegiatan | Indikator Kegiatan | Sub Kegiatan | Indikator Sub Kegiatan | Kondisi Awal Renstra | TARGET KINERJA DAN PENDANAAN TAHUN |                  |      |                  |    |        |    |        |    |        |    |        | Kondisi Akhir Renstra | Unit Kerja PJ |      |    |
|--------|------------------|---------|-----------------------------|--|---------------------------------------|----------|--------------------|--------------|------------------------|----------------------|------------------------------------|------------------|------|------------------|----|--------|----|--------|----|--------|----|--------|-----------------------|---------------|------|----|
|        |                  |         |                             |  |                                       |          |                    |              |                        |                      | 2020                               | 2021             |      | 2022             |    | 2023   |    | 2024   |    | 2025   |    | 2026   |                       |               | 2026 |    |
|        |                  |         |                             |  |                                       |          |                    |              |                        |                      |                                    | TARGET           | Rp   | TARGET           | Rp | TARGET | Rp | TARGET | Rp | TARGET | Rp | TARGET |                       |               |      | Rp |
| 1      | 2                | 3       | 4                           | 5  | 6                                     | 7        | 8                  | 9            | 10                     | 11                   | 12                                 | 13               | 14   | 15               | 16 | 17     | 18 | 19     | 20 | 21     | 22 | 23     | 24                    | 25            |      |    |
|        |                  |         | Angka Kematian Bayi (AKB)   |  |                                       |          |                    |              |                        | 9,22                 | 8,72                               |                  | 8,22 |                  |    |        |    |        |    |        |    |        |                       |               |      |    |
|        |                  |         | Perse ntase Balita Stunting |  |                                       |          |                    |              |                        | 12,3                 | 12                                 |                  | 11,8 |                  |    |        |    |        |    |        |    |        |                       |               |      |    |
|        |                  |         |                             | PROGRAM PEMENUHAN UPAYA KESEHATAN ibu hamil    | present ase kesehatan ibu hamil       |          |                    |              |                        | 82%                  | 100%                               | 7.123.579.796,00 | 75%  | 7.835.937.775,60 |    |        |    |        |    |        |    |        |                       |               |      |    |
|        |                  |         |                             | UPAYA KESEHATAN ibu bersalin                   | present ase kesehatan ibu bersalin    |          |                    |              |                        | 94%                  | 100%                               |                  | 100% |                  |    |        |    |        |    |        |    |        |                       |               |      |    |
|        |                  |         |                             | PERORANGAN DAN UPAYA KESEHATAN bayi baru lahir | present ase kesehatan bayi baru lahir |          |                    |              |                        | 96%                  | 100%                               |                  | 100% |                  |    |        |    |        |    |        |    |        |                       |               |      |    |
|        |                  |         |                             | UPAYA KESEHATAN                                | present ase kesehatan                 |          |                    |              |                        | 80%                  | 100%                               |                  | 100% |                  |    |        |    |        |    |        |    |        |                       |               |      |    |

| Tujuan | Indikator Tujuan | Sasaran | Indikator Sasaran | Program                      | Indikator Program                                       | Kegiatan                     | Indikator Kegiatan             | Sub Kegiatan | Indikator Sub Kegiatan | Kondisi Awal Renstra | TARGET KINERJA DAN PENDANAAN TAHUN |        |          |                  |          |                  |    |        |    |        |    |        | Kondisi Akhir Renstra | Unit Kerja PJ |      |    |
|--------|------------------|---------|-------------------|------------------------------|---|------------------------------|--------------------------------|--------------|------------------------|----------------------|------------------------------------|--------|----------|------------------|----------|------------------|----|--------|----|--------|----|--------|-----------------------|---------------|------|----|
|        |                  |         |                   |                              |   |                              |                                |              |                        |                      | 2020                               | 2021   |          | 2022             |          | 2023             |    | 2024   |    | 2025   |    | 2026   |                       |               | 2026 |    |
|        |                  |         |                   |                              |   |                              |                                |              |                        |                      |                                    | Target | Rp       | Target           | Rp       | Target           | Rp | Target | Rp | Target | Rp | Target |                       |               |      | Rp |
| 1      | 2                | 3       | 4                 | 5                            | 6   | 7                            | 8                              | 9            | 10                     | 11                   | 12                                 | 13     | 14       | 15               | 16       | 17               | 18 | 19     | 20 | 21     | 22 | 23     | 24                    | 25            |      |    |
|        |                  |         |                   | AN<br>MAS<br>YAR<br>AKA<br>T | an balita   |                              |                                |              |                        |                      |                                    |        |          |                  |          |                  |    |        |    |        |    |        |                       |               |      |    |
|        |                  |         |                   |                              | prosentase cakupan pelayanan lansia                     |                              |                                |              |                        |                      | 100%                               | 100%   |          | 100%             |          |                  |    |        |    |        |    |        |                       |               |      |    |
|        |                  |         |                   |                              | prosentase cakupan pelayanan pada usia pendidikan dasar |                              |                                |              |                        |                      | 100%                               | 100%   |          | 100%             |          |                  |    |        |    |        |    |        |                       |               |      |    |
|        |                  |         |                   |                              | Prsentase Perbaikan Gizi Masyarakat                     |                              |                                |              |                        |                      | 0%                                 | 80%    |          | 80%              |          |                  |    |        |    |        |    |        |                       |               |      |    |
|        |                  |         |                   |                              |   | Penyediaan Layanan Kesehatan | Persentase Komplikasi Kebidana |              |                        |                      |                                    | 134,91 | 20% Bumi | 7.123.579,796,00 | 20% Bumi | 7.835.937.775,60 |    |        |    |        |    |        |                       |               |      |    |

| Tujuan | Indikator Tujuan | Sasaran | Indikator Sasaran | Program | Indikator Program | Kegiatan   | Indikator Kegiatan                        | Sub Kegiatan                      | Indikator Sub Kegiatan | Kondisi Awal Renstra | TARGET KINERJA DAN PENDANAAN TAHUN |            |                          |            |    |        |    |        |    |        |    |        | Kondisi Akhir Renstra | Unit Kerja PJ |      |    |
|--------|------------------|---------|-------------------|---------|-------------------|--|---|-----------------------------------|------------------------|----------------------|------------------------------------|------------|--------------------------|------------|----|--------|----|--------|----|--------|----|--------|-----------------------|---------------|------|----|
|        |                  |         |                   |         |                   |  |   |                                   |                        |                      | 2020                               | 2021       |                          | 2022       |    | 2023   |    | 2024   |    | 2025   |    | 2026   |                       |               | 2026 |    |
|        |                  |         |                   |         |                   |  |   |                                   |                        |                      |                                    | Target     | Rp                       | Target     | Rp | Target | Rp | Target | Rp | Target | Rp | Target |                       |               |      | Rp |
| 1      | 2                | 3       | 4                 | 5       | 6                 | 7  | 8   | 9                                 | 10                     | 11                   | 12                                 | 13         | 14                       | 15         | 16 | 17     | 18 | 19     | 20 | 21     | 22 | 23     | 24                    | 25            |      |    |
|        |                  |         |                   |         |                   | an untuk UKM dan UKP Rujukan Tingkat Daerah Kabupaten/Kota | n yang ditangani                          |                                   |                        |                      |                                    |            |                          |            |    |        |    |        |    |        |    |        |                       |               |      |    |
|        |                  |         |                   |         |                   | Persentase Cakupan Peserta KB Aktif                        |   |                                   |                        | 0%                   | >70%                               |            | >70%                     |            |    |        |    |        |    |        |    |        |                       |               |      |    |
|        |                  |         |                   |         |                   | Persentase Neonatus Risti yang ditangani                   |   |                                   |                        | 83,85                | 15% dari kelahiran Hidup           |            | 15% dari kelahiran Hidup |            |    |        |    |        |    |        |    |        |                       |               |      |    |
|        |                  |         |                   |         |                   | Persentase kecamatan bebas rawan gizi                      |   |                                   |                        | 64.5%                | 85%                                |            | 85%                      |            |    |        |    |        |    |        |    |        |                       |               |      |    |
|        |                  |         |                   |         |                   |  | Pengelolaan Pelayanan Kesehatan Ibu Hamil | Peningkatan Status Gizi Ibu Hamil |                        | 86.16%               | 90%                                | 242.000,00 | 90%                      | 266.200,00 |    |        |    |        |    |        |    |        |                       |               |      |    |

| Tujuan | Indikator Tujuan | Sasaran | Indikator Sasaran | Program | Indikator Program | Kegiatan | Indikator Kegiatan | Sub Kegiatan                                 | Indikator Sub Kegiatan                            | Kondisi Awal Renstra | TARGET KINERJA DAN PENDANAAN TAHUN |                  |      |                  |    |        |    |        |    |        |    |        | Kondisi Akhir Renstra | Unit Kerja PJ |      |    |
|--------|------------------|---------|-------------------|---------|-------------------|----------|--------------------|--|---|----------------------|------------------------------------|------------------|------|------------------|----|--------|----|--------|----|--------|----|--------|-----------------------|---------------|------|----|
|        |                  |         |                   |         |                   |          |                    |  |   |                      | 2020                               | 2021             |      | 2022             |    | 2023   |    | 2024   |    | 2025   |    | 2026   |                       |               | 2026 |    |
|        |                  |         |                   |         |                   |          |                    |  |   |                      |                                    | TARGET           | Rp   | TARGET           | Rp | TARGET | Rp | TARGET | Rp | TARGET | Rp | TARGET |                       |               |      | Rp |
| 1      | 2                | 3       | 4                 | 5       | 6                 | 7        | 8                  | 9  | 10  | 11                   | 12                                 | 13               | 14   | 15               | 16 | 17     | 18 | 19     | 20 | 21     | 22 | 23     | 24                    | 25            |      |    |
|        |                  |         |                   |         |                   |          |                    |  | Persentase Cakupan K1                             | 100%                 | 100%                               |                  | 100% |                  |    |        |    |        |    |        |    |        |                       |               |      |    |
|        |                  |         |                   |         |                   |          |                    |  | Persentase Cakupan K4                             | 82%                  | 100%                               |                  | 100% |                  |    |        |    |        |    |        |    |        |                       |               |      |    |
|        |                  |         |                   |         |                   |          |                    |  | prosentase Ibu hamil mendapat tablet Fe 90 tablet | 90%                  | 90%                                |                  | 90%  |                  |    |        |    |        |    |        |    |        |                       |               |      |    |
|        |                  |         |                   |         |                   |          |                    | Pengelolaan Pelayanan Kesehatan Ibu Bersalin | persalinan nakes di faskes                        | 94%                  | 100%                               | 6.773.579,796,00 | 100% | 7.450.937.775,60 |    |        |    |        |    |        |    |        |                       |               |      |    |
|        |                  |         |                   |         |                   |          |                    |  | Persentase ibu nifas mendapat vitamin             | 79%                  | 90%                                |                  | 90%  |                  |    |        |    |        |    |        |    |        |                       |               |      |    |

| Tujuan | Indikator Tujuan | Sasaran | Indikator Sasaran | Program | Indikator Program | Kegiatan | Indikator Kegiatan | Sub Kegiatan                                    | Indikator Sub Kegiatan                  | Kondisi Awal Renstra | TARGET KINERJA DAN PENDANAAN TAHUN |               |      |               |    |        |    |        |    |        |    |        | Kondisi Akhir Renstra | Unit Kerja PJ |      |    |
|--------|------------------|---------|-------------------|---------|-------------------|----------|--------------------|---|---|----------------------|------------------------------------|---------------|------|---------------|----|--------|----|--------|----|--------|----|--------|-----------------------|---------------|------|----|
|        |                  |         |                   |         |                   |          |                    |   |   |                      | 2020                               | 2021          |      | 2022          |    | 2023   |    | 2024   |    | 2025   |    | 2026   |                       |               | 2026 |    |
|        |                  |         |                   |         |                   |          |                    |   |   |                      |                                    | TARGET        | Rp   | TARGET        | Rp | TARGET | Rp | TARGET | Rp | TARGET | Rp | TARGET |                       |               |      | Rp |
| 1      | 2                | 3       | 4                 | 5       | 6                 | 7        | 8                  | 9   | 10                                      | 11                   | 12                                 | 13            | 14   | 15            | 16 | 17     | 18 | 19     | 20 | 21     | 22 | 23     | 24                    | 25            |      |    |
|        |                  |         |                   |         |                   |          |                    | Pengelolaan Pelayanan Kesehatan Bayi Baru Lahir | Peningkatan Status Gizi Bayi            | 90.1%                | 91%                                | 15.000.000,00 | 92%  | 16.500.000,00 |    |        |    |        |    |        |    |        |                       |               |      |    |
|        |                  |         |                   |         |                   |          |                    |   | KN Lengkap                              | 96%                  | 100%                               |               | 100% |               |    |        |    |        |    |        |    |        |                       |               |      |    |
|        |                  |         |                   |         |                   |          |                    |   | Prosentase bayi baru lahir mendapat IMD | 69%                  | 70%                                |               | 70%  |               |    |        |    |        |    |        |    |        |                       |               |      |    |
|        |                  |         |                   |         |                   |          |                    | Pengelolaan Pelayanan Kesehatan Balita          | Peningkatan Status Gizi Balita          | 86%                  | 90%                                | 30.000.000,00 | 90%  | 33.000.000,00 |    |        |    |        |    |        |    |        |                       |               |      |    |
|        |                  |         |                   |         |                   |          |                    |   | balita paripurna                        | 80%                  | 100%                               |               | 100% |               |    |        |    |        |    |        |    |        |                       |               |      |    |

| Tujuan | Indikator Tujuan | Sasaran | Indikator Sasaran | Program | Indikator Program | Kegiatan | Indikator Kegiatan | Sub Kegiatan | Indikator Sub Kegiatan                              | Kondisi Awal Renstra | TARGET KINERJA DAN PENDANAAN TAHUN |        |      |        |    |        |    |        |    |        |    |        | Kondisi Akhir Renstra | Unit Kerja PJ |      |    |
|--------|------------------|---------|-------------------|---------|-------------------|----------|--------------------|--------------|---|----------------------|------------------------------------|--------|------|--------|----|--------|----|--------|----|--------|----|--------|-----------------------|---------------|------|----|
|        |                  |         |                   |         |                   |          |                    |              |   |                      | 2020                               | 2021   |      | 2022   |    | 2023   |    | 2024   |    | 2025   |    | 2026   |                       |               | 2026 |    |
|        |                  |         |                   |         |                   |          |                    |              |   |                      |                                    | TARGET | Rp   | TARGET | Rp | TARGET | Rp | TARGET | Rp | TARGET | Rp | TARGET |                       |               |      | Rp |
| 1      | 2                | 3       | 4                 | 5       | 6                 | 7        | 8                  | 9            | 10  | 11                   | 12                                 | 13     | 14   | 15     | 16 | 17     | 18 | 19     | 20 | 21     | 22 | 23     | 24                    | 25            |      |    |
|        |                  |         |                   |         |                   |          |                    |              | Persentase bayi 6 bulan mendapat ASI eks            | 56%                  | 60%                                |        | 61%  |        |    |        |    |        |    |        |    |        |                       |               |      |    |
|        |                  |         |                   |         |                   |          |                    |              | Persentase balita mendapat vitamin A 2x dlm setahun | 89%                  | 90%                                |        | 90%  |        |    |        |    |        |    |        |    |        |                       |               |      |    |
|        |                  |         |                   |         |                   |          |                    |              | Persentase balita yang ditimbang berat badannya     | 57%                  | 60%                                |        | 70%  |        |    |        |    |        |    |        |    |        |                       |               |      |    |
|        |                  |         |                   |         |                   |          |                    |              | Persentase balita yang naik berat badannya          | 59%                  | 60%                                |        | 62%  |        |    |        |    |        |    |        |    |        |                       |               |      |    |
|        |                  |         |                   |         |                   |          |                    |              | Persentase capaian remaja yang dilayani             | 51.1%                | 100%                               |        | 100% |        |    |        |    |        |    |        |    |        |                       |               |      |    |

| Tujuan | Indikator Tujuan | Sasaran | Indikator Sasaran | Program | Indikator Program | Kegiatan | Indikator Kegiatan | Sub Kegiatan                                     | Indikator Sub Kegiatan                                     | Kondisi Awal Renstra | TARGET KINERJA DAN PENDANAAN TAHUN |               |      |               |    |        |    |        |    |        |    |        | Kondisi Akhir Renstra | Unit Kerja PJ |      |    |
|--------|------------------|---------|-------------------|---------|-------------------|----------|--------------------|--|--|----------------------|------------------------------------|---------------|------|---------------|----|--------|----|--------|----|--------|----|--------|-----------------------|---------------|------|----|
|        |                  |         |                   |         |                   |          |                    |  |  |                      | 2020                               | 2021          |      | 2022          |    | 2023   |    | 2024   |    | 2025   |    | 2026   |                       |               | 2026 |    |
|        |                  |         |                   |         |                   |          |                    |  |  |                      |                                    | Target        | Rp   | Target        | Rp | Target | Rp | Target | Rp | Target | Rp | Target |                       |               |      | Rp |
| 1      | 2                | 3       | 4                 | 5       | 6                 | 7        | 8                  | 9  | 10   | 11                   | 12                                 | 13            | 14   | 15            | 16 | 17     | 18 | 19     | 20 | 21     | 22 | 23     | 24                    | 25            |      |    |
|        |                  |         |                   |         |                   |          |                    |  | Persentase cakupan pemberian TTD Rematri                   | 27%                  | 100%                               |               | 100% |               |    |        |    |        |    |        |    |        |                       |               |      |    |
|        |                  |         |                   |         |                   |          |                    |  | Persentase Pembentukan dan pembinaan posyandu remaja       |                      | 50%                                |               | 54%  |               |    |        |    |        |    |        |    |        |                       |               |      |    |
|        |                  |         |                   |         |                   |          |                    |  | Persentase cakupan usia pendidikan dasar yang diskriminasi | 72%                  | 100%                               |               | 100% |               |    |        |    |        |    |        |    |        |                       |               |      |    |
|        |                  |         |                   |         |                   |          |                    | Pengelolaan Pelayanan Kesehatan pada Usia lanjut | Persentase posyandu Lansia aktif                           |                      | 80%                                | 63.000.000,00 | 82%  | 69.300.000,00 |    |        |    |        |    |        |    |        |                       |               |      |    |
|        |                  |         |                   |         |                   |          |                    |  | persentase cakupan kunjungan                               | 50%                  | 100%                               |               | 100% |               |    |        |    |        |    |        |    |        |                       |               |      |    |

| Tujuan | Indikator Tujuan | Sasaran  | Indikator Sasaran  | Program | Indikator Program | Kegiatan | Indikator Kegiatan | Sub Kegiatan | Indikator Sub Kegiatan                      | Kondisi Awal Renstra | TARGET KINERJA DAN PENDANAAN TAHUN |        |      |        |    |        |    |        |    |        |    |        | Kondisi Akhir Renstra | Unit Kerja PJ |      |    |
|--------|------------------|--|--|---------|-------------------|----------|--------------------|--------------|---|----------------------|------------------------------------|--------|------|--------|----|--------|----|--------|----|--------|----|--------|-----------------------|---------------|------|----|
|        |                  |  |  |         |                   |          |                    |              |   |                      | 2020                               | 2021   |      | 2022   |    | 2023   |    | 2024   |    | 2025   |    | 2026   |                       |               | 2026 |    |
|        |                  |  |  |         |                   |          |                    |              |   |                      |                                    | Target | Rp   | Target | Rp | Target | Rp | Target | Rp | Target | Rp | Target |                       |               |      | Rp |
| 1      | 2                | 3  | 4  | 5       | 6                 | 7        | 8                  | 9            | 10  | 11                   | 12                                 | 13     | 14   | 15     | 16 | 17     | 18 | 19     | 20 | 21     | 22 | 23     | 24                    | 25            |      |    |
|        |                  |  |  |         |                   |          |                    |              | n lansia risti                              |                      |                                    |        |      |        |    |        |    |        |    |        |    |        |                       |               |      |    |
|        |                  |  |  |         |                   |          |                    |              | persentase cakupan lansia yang diskriminasi | 21.9 %               | 100%                               |        | 100% |        |    |        |    |        |    |        |    |        |                       |               |      |    |
|        |                  | Menurunnya Angka Kesakitan / Kematian, Kecelakaan Penyakit Menular dan Tidak Menular | Angka Keberhasilan Penanganan Penyakit Menular dan Tidak Menular |         |                   |          |                    |              |   | 100%                 | 100%                               |        | 100% |        |    |        |    |        |    |        |    |        |                       |               |      |    |

| Tujuan | Indikator Tujuan | Sasaran | Indikator Sasaran | Program  | Indikator Program   | Kegiatan | Indikator Kegiatan | Sub Kegiatan | Indikator Sub Kegiatan | Kondisi Awal Renstra | TARGET KINERJA DAN PENDANAAN TAHUN |                  |      |                  |    |        |    |        |    |        |    |        | Kondisi Akhir Renstra | Unit Kerja PJ |      |    |
|--------|------------------|---------|-------------------|--|---|----------|--------------------|--------------|------------------------|----------------------|------------------------------------|------------------|------|------------------|----|--------|----|--------|----|--------|----|--------|-----------------------|---------------|------|----|
|        |                  |         |                   |  |   |          |                    |              |                        |                      | 2020                               | 2021             |      | 2022             |    | 2023   |    | 2024   |    | 2025   |    | 2026   |                       |               | 2026 |    |
|        |                  |         |                   |  |   |          |                    |              |                        |                      |                                    | Target           | Rp   | Target           | Rp | Target | Rp | Target | Rp | Target | Rp | Target |                       |               |      | Rp |
| 1      | 2                | 3       | 4                 | 5  | 6   | 7        | 8                  | 9            | 10                     | 11                   | 12                                 | 13               | 14   | 15               | 16 | 17     | 18 | 19     | 20 | 21     | 22 | 23     | 24                    | 25            |      |    |
|        |                  |         |                   | PROGRAM PENUNJUKAN KESEHATAN PERORANGAN DAN UPAYA KESEHATAN MASYARAKAT | Presentase cakupan deteksi dini penyakit sesuai target                                    |          |                    |              |                        | 74%                  | 70%                                | 7.529.601.500,00 | 75%  | 8.282.561.650,00 |    |        |    |        |    |        |    |        |                       |               |      |    |
|        |                  |         |                   | PROGRAM PENUNJUKAN KESEHATAN PERORANGAN DAN UPAYA KESEHATAN MASYARAKAT | Pelayanan kesehatan orang terduga TBC   |          |                    |              |                        | 83%                  | 100%                               |                  | 100% |                  |    |        |    |        |    |        |    |        |                       |               |      |    |
|        |                  |         |                   | PROGRAM PENUNJUKAN KESEHATAN MASYARAKAT                                | Pelayanan kesehatan orang dengan risiko terinfeksi virus yang melemahkan daya tahan tubuh |          |                    |              |                        | 83%                  | 100%                               |                  | 100% |                  |    |        |    |        |    |        |    |        |                       |               |      |    |

| Tujuan | Indikator Tujuan | Sasaran | Indikator Sasaran | Program | Indikator Program                                    | Kegiatan | Indikator Kegiatan | Sub Kegiatan | Indikator Sub Kegiatan | Kondisi Awal Renstra | TARGET KINERJA DAN PENDANAAN TAHUN |        |     |        |    |        |    |        |    |        |    |        | Kondisi Akhir Renstra | Unit Kerja PJ |      |    |
|--------|------------------|---------|-------------------|---------|--|----------|--------------------|--------------|------------------------|----------------------|------------------------------------|--------|-----|--------|----|--------|----|--------|----|--------|----|--------|-----------------------|---------------|------|----|
|        |                  |         |                   |         |  |          |                    |              |                        |                      | 2020                               | 2021   |     | 2022   |    | 2023   |    | 2024   |    | 2025   |    | 2026   |                       |               | 2026 |    |
|        |                  |         |                   |         |  |          |                    |              |                        |                      |                                    | Target | Rp  | Target | Rp | Target | Rp | Target | Rp | Target | Rp | Target |                       |               |      | Rp |
| 1      | 2                | 3       | 4                 | 5       | 6  | 7        | 8                  | 9            | 10                     | 11                   | 12                                 | 13     | 14  | 15     | 16 | 17     | 18 | 19     | 20 | 21     | 22 | 23     | 24                    | 25            |      |    |
|        |                  |         |                   |         | manusia (Human Immunodeficiency Virus)               |          |                    |              |                        |                      |                                    |        |     |        |    |        |    |        |    |        |    |        |                       |               |      |    |
|        |                  |         |                   |         | Pelayanan Kesehatan Orang Dengan Gangguan Jiwa Berat |          |                    |              |                        | 50%                  | 60%                                |        | 70% |        |    |        |    |        |    |        |    |        |                       |               |      |    |
|        |                  |         |                   |         | Pelayanan Kesehatan pada Usia Produktif              |          |                    |              |                        | 55%                  | 64%                                |        | 73% |        |    |        |    |        |    |        |    |        |                       |               |      |    |

| Tujuan | Indikator Tujuan | Sasaran | Indikator Sasaran | Program | Indikator Program  | Kegiatan   | Indikator Kegiatan | Sub Kegiatan | Indikator Sub Kegiatan | Kondisi Awal Renstra | TARGET KINERJA DAN PENDANAAN TAHUN |                  |      |                  |    |        |    |        |    |        |    |        | Kondisi Akhir Renstra | Unit Kerja PJ |      |    |
|--------|------------------|---------|-------------------|---------|--|--|--------------------|--------------|------------------------|----------------------|------------------------------------|------------------|------|------------------|----|--------|----|--------|----|--------|----|--------|-----------------------|---------------|------|----|
|        |                  |         |                   |         |  |  |                    |              |                        |                      | 2020                               | 2021             |      | 2022             |    | 2023   |    | 2024   |    | 2025   |    | 2026   |                       |               | 2026 |    |
|        |                  |         |                   |         |  |  |                    |              |                        |                      |                                    | Target           | Rp   | Target           | Rp | Target | Rp | Target | Rp | Target | Rp | Target |                       |               |      | Rp |
| 1      | 2                | 3       | 4                 | 5       | 6  | 7  | 8                  | 9            | 10                     | 11                   | 12                                 | 13               | 14   | 15               | 16 | 17     | 18 | 19     | 20 | 21     | 22 | 23     | 24                    | 25            |      |    |
|        |                  |         |                   |         | Pelayanan Kesehatan pada Penderita Hipertensi                                |  |                    |              |                        | 26%                  | 41%                                |                  | 56%  |                  |    |        |    |        |    |        |    |        |                       |               |      |    |
|        |                  |         |                   |         | Pelayanan Kesehatan pada Penderita Diabetes Melitus                          |  |                    |              |                        | 78,9%                | 83%                                |                  | 87%  |                  |    |        |    |        |    |        |    |        |                       |               |      |    |
|        |                  |         |                   |         | Penyediaan Layanan Kesehatan untuk UKM dan UKP Rujukan Tingkat Daerah Kabupa | Persentase Puskesmas dengan cakupan tatalaksana penyakit menular dan tidak menular yang ditemukan sesuai standar |                    |              |                        | 100%                 | 100%                               | 7.529.601.500,00 | 100% | 8.282.561.650,00 |    |        |    |        |    |        |    |        |                       |               |      |    |

| Tujuan | Indikator Tujuan | Sasaran | Indikator Sasaran | Program | Indikator Program | Kegiatan | Indikator Kegiatan | Sub Kegiatan   | Indikator Sub Kegiatan  | Kondisi Awal Renstra | TARGET KINERJA DAN PENDANAAN TAHUN |                  |     |                  |    |        |    |        |    |        |    |        | Kondisi Akhir Renstra | Unit Kerja PJ |      |    |
|--------|------------------|---------|-------------------|---------|-------------------|----------|--------------------|--|---|----------------------|------------------------------------|------------------|-----|------------------|----|--------|----|--------|----|--------|----|--------|-----------------------|---------------|------|----|
|        |                  |         |                   |         |                   |          |                    |  |   |                      | 2020                               | 2021             |     | 2022             |    | 2023   |    | 2024   |    | 2025   |    | 2026   |                       |               | 2026 |    |
|        |                  |         |                   |         |                   |          |                    |  |   |                      |                                    | Target           | Rp  | Target           | Rp | Target | Rp | Target | Rp | Target | Rp | Target |                       |               |      | Rp |
| 1      | 2                | 3       | 4                 | 5       | 6                 | 7        | 8                  | 9  | 10  | 11                   | 12                                 | 13               | 14  | 15               | 16 | 17     | 18 | 19     | 20 | 21     | 22 | 23     | 24                    | 25            |      |    |
|        |                  |         |                   |         |                   | ten/Kota |                    |  |   |                      |                                    |                  |     |                  |    |        |    |        |    |        |    |        |                       |               |      |    |
|        |                  |         |                   |         |                   |          |                    | Pelayanan Kesehatan Penyakit Menular dan Tidak Menular | Jumlah Puskesmas dengan cakupan pelayanan kesehatan Penyakit Tidak Menular dan Kesehatan Jiwa sesuai target | 0                    | 50                                 | 7.529.601.500,00 | 50  | 8.282.561.650,00 |    |        |    |        |    |        |    |        |                       |               |      |    |
|        |                  |         |                   |         |                   |          |                    |  | Jumlah presentase penemuan kasus penyakit menular sesuai target   | 73%                  | 70%                                |                  | 75% |                  |    |        |    |        |    |        |    |        |                       |               |      |    |
|        |                  |         |                   |         |                   |          |                    |  | Persentase anak usia 0 sampai 11 bulan yang   | 93,08                | 94%                                |                  | 94% |                  |    |        |    |        |    |        |    |        |                       |               |      |    |

| Tujuan | Indikator Tujuan | Sasaran   | Indikator Sasaran          | Program               | Indikator Program              | Kegiatan | Indikator Kegiatan | Sub Kegiatan | Indikator Sub Kegiatan                        | Kondisi Awal Renstra | TARGET KINERJA DAN PENDANAAN TAHUN |                    |      |                    |    |        |    |        |    |        |    |        | Kondisi Akhir Renstra | Unit Kerja PJ |      |    |
|--------|------------------|---|----------------------------|-----------------------|--------------------------------|----------|--------------------|--------------|---|----------------------|------------------------------------|--------------------|------|--------------------|----|--------|----|--------|----|--------|----|--------|-----------------------|---------------|------|----|
|        |                  |   |                            |                       |                                |          |                    |              |   |                      | 2020                               | 2021               |      | 2022               |    | 2023   |    | 2024   |    | 2025   |    | 2026   |                       |               | 2026 |    |
|        |                  |   |                            |                       |                                |          |                    |              |   |                      |                                    | Target             | Rp   | Target             | Rp | Target | Rp | Target | Rp | Target | Rp | Target |                       |               |      | Rp |
| 1      | 2                | 3   | 4                          | 5                     | 6                              | 7        | 8                  | 9            | 10  | 11                   | 12                                 | 13                 | 14   | 15                 | 16 | 17     | 18 | 19     | 20 | 21     | 22 | 23     | 24                    | 25            |      |    |
|        |                  |   |                            |                       |                                |          |                    |              | mendapat imunisasi dasar lengkap              |                      |                                    |                    |      |                    |    |        |    |        |    |        |    |        |                       |               |      |    |
|        |                  |   |                            |                       |                                |          |                    |              | Presentase penyelidikan epidemiologi (PE) KLB | 0%                   | 100%                               |                    | 100% |                    |    |        |    |        |    |        |    |        |                       |               |      |    |
|        |                  | Meningkatkan Akses dan Kualitas Pelayanan Kesehatan | Indeks kepuasan Masyarakat |                       |                                |          |                    |              |   | C                    | B                                  |                    | B    |                    |    |        |    |        |    |        |    |        |                       |               |      |    |
|        |                  |   |                            | PROGRAM PEMENUHAN UPA | Persentase Kepesertaan JKN-KIS |          |                    |              |   | 59%                  | 62%                                | 120.649.228.971,00 | 65%  | 132.714.151.868,10 |    |        |    |        |    |        |    |        |                       |               |      |    |

| Tujuan | Indikator Tujuan | Sasaran | Indikator Sasaran | Program  | Indikator Program  | Kegiatan | Indikator Kegiatan | Sub Kegiatan | Indikator Sub Kegiatan | Kondisi Awal Renstra | TARGET KINERJA DAN PENDANAAN TAHUN |        |     |        |    |        |    |        |    |        |    |        | Kondisi Akhir Renstra | Unit Kerja PJ |      |    |
|--------|------------------|---------|-------------------|--|--|----------|--------------------|--------------|------------------------|----------------------|------------------------------------|--------|-----|--------|----|--------|----|--------|----|--------|----|--------|-----------------------|---------------|------|----|
|        |                  |         |                   |  |  |          |                    |              |                        |                      | 2020                               | 2021   |     | 2022   |    | 2023   |    | 2024   |    | 2025   |    | 2026   |                       |               | 2026 |    |
|        |                  |         |                   |  |  |          |                    |              |                        |                      |                                    | Target | Rp  | Target | Rp | Target | Rp | Target | Rp | Target | Rp | Target |                       |               |      | Rp |
| 1      | 2                | 3       | 4                 | 5  | 6  | 7        | 8                  | 9            | 10                     | 11                   | 12                                 | 13     | 14  | 15     | 16 | 17     | 18 | 19     | 20 | 21     | 22 | 23     | 24                    | 25            |      |    |
|        |                  |         |                   | YA KESEHATAN PERORANGAN DAN UPAYA KESEHATAN MASYARAKAT | Persentase Peningkatan Kesehatan Lingkungan  |          |                    |              |                        | 3450%                | 40%                                |        | 45% |        |    |        |    |        |    |        |    |        |                       |               |      |    |
|        |                  |         |                   |  | Persentase Fasilitas Pelayanan Kesehatan dengan keterseediaan obat, vaksin dan alat kesehatan sesuai standar |          |                    |              |                        | 0%                   | 65%                                |        | 65% |        |    |        |    |        |    |        |    |        |                       |               |      |    |

| Tujuan | Indikator Tujuan | Sasaran | Indikator Sasaran | Program | Indikator Program   | Kegiatan | Indikator Kegiatan | Sub Kegiatan | Indikator Sub Kegiatan | Kondisi Awal Renstra | TARGET KINERJA DAN PENDANAAN TAHUN |        |      |        |    |        |    |        |    |        |    |        | Kondisi Akhir Renstra | Unit Kerja PJ |      |    |
|--------|------------------|---------|-------------------|---------|---|----------|--------------------|--------------|------------------------|----------------------|------------------------------------|--------|------|--------|----|--------|----|--------|----|--------|----|--------|-----------------------|---------------|------|----|
|        |                  |         |                   |         |   |          |                    |              |                        |                      | 2020                               | 2021   |      | 2022   |    | 2023   |    | 2024   |    | 2025   |    | 2026   |                       |               | 2026 |    |
|        |                  |         |                   |         |   |          |                    |              |                        |                      |                                    | Target | Rp   | Target | Rp | Target | Rp | Target | Rp | Target | Rp | Target |                       |               |      | Rp |
| 1      | 2                | 3       | 4                 | 5       | 6   | 7        | 8                  | 9            | 10                     | 11                   | 12                                 | 13     | 14   | 15     | 16 | 17     | 18 | 19     | 20 | 21     | 22 | 23     | 24                    | 25            |      |    |
|        |                  |         |                   |         | Persentase Puskesmas dan Jaringannya sesuai Standar                           |          |                    |              |                        | 0%                   | 100%                               |        | 100% |        |    |        |    |        |    |        |    |        |                       |               |      |    |
|        |                  |         |                   |         | Persentase fasilitas Pelayanan Kesehatan dengan alkes terkalibrasi            |          |                    |              |                        | 6200%                | 65%                                |        | 70%  |        |    |        |    |        |    |        |    |        |                       |               |      |    |
|        |                  |         |                   |         | Persentase peningkatan kuantitas dan kualitas pelayanan kesehatan Rumah Sakit |          |                    |              |                        |                      | 80%                                |        | 80%  |        |    |        |    |        |    |        |    |        |                       |               |      |    |

| Tujuan | Indikator Tujuan | Sasaran | Indikator Sasaran | Program | Indikator Program                                    | Kegiatan | Indikator Kegiatan | Sub Kegiatan | Indikator Sub Kegiatan | Kondisi Awal Renstra | TARGET KINERJA DAN PENDANAAN TAHUN |        |      |        |    |        |    |        |    |        |    |        | Kondisi Akhir Renstra | Unit Kerja PJ |      |    |
|--------|------------------|---------|-------------------|---------|--|----------|--------------------|--------------|------------------------|----------------------|------------------------------------|--------|------|--------|----|--------|----|--------|----|--------|----|--------|-----------------------|---------------|------|----|
|        |                  |         |                   |         |  |          |                    |              |                        |                      | 2020                               | 2021   |      | 2022   |    | 2023   |    | 2024   |    | 2025   |    | 2026   |                       |               | 2026 |    |
|        |                  |         |                   |         |  |          |                    |              |                        |                      |                                    | Target | Rp   | Target | Rp | Target | Rp | Target | Rp | Target | Rp | Target |                       |               |      | Rp |
| 1      | 2                | 3       | 4                 | 5       | 6  | 7        | 8                  | 9            | 10                     | 11                   | 12                                 | 13     | 14   | 15     | 16 | 17     | 18 | 19     | 20 | 21     | 22 | 23     | 24                    | 25            |      |    |
|        |                  |         |                   |         | Persentase Penguatan pelayanan kesehatan tradisional |          |                    |              |                        | 100%                 | 100%                               |        | 100% |        |    |        |    |        |    |        |    |        |                       |               |      |    |
|        |                  |         |                   |         | Persentase Penguatan pelayanan kesehatan primer      |          |                    |              |                        | 100%                 | 100%                               |        | 100% |        |    |        |    |        |    |        |    |        |                       |               |      |    |
|        |                  |         |                   |         | Persentase Penguatan pelayanan kesehatan rujukan     |          |                    |              |                        | 100%                 | 100%                               |        | 100% |        |    |        |    |        |    |        |    |        |                       |               |      |    |

| Tujuan | Indikator Tujuan | Sasaran | Indikator Sasaran | Program | Indikator Program | Kegiatan   | Indikator Kegiatan   | Sub Kegiatan | Indikator Sub Kegiatan | Kondisi Awal Renstra | TARGET KINERJA DAN PENDANAAN TAHUN |                    |      |                    |      |        |      |        |      |        |      |        | Kondisi Akhir Renstra | Unit Kerja PJ |      |
|--------|------------------|---------|-------------------|---------|-------------------|--|--|--------------|------------------------|----------------------|------------------------------------|--------------------|------|--------------------|------|--------|------|--------|------|--------|------|--------|-----------------------|---------------|------|
|        |                  |         |                   |         |                   |  |  |              |                        |                      | 2021                               |                    | 2022 |                    | 2023 |        | 2024 |        | 2025 |        | 2026 |        |                       |               | 2026 |
|        |                  |         |                   |         |                   |  |  |              |                        |                      | 2020                               | TARGET             | Rp   | TARGET             | Rp   | TARGET | Rp   | TARGET | Rp   | TARGET | Rp   | TARGET |                       |               | Rp   |
| 1      | 2                | 3       | 4                 | 5       | 6                 | 7  | 8  | 9            | 10                     | 11                   | 12                                 | 13                 | 14   | 15                 | 16   | 17     | 18   | 19     | 20   | 21     | 22   | 23     | 24                    | 25            |      |
|        |                  |         |                   |         |                   | Penyediaan Fasilitas Pelayanan Kesehatan untuk UKM dan UKP | Persentase Fasilitas Pelayanan Kesehatan yang menerapkan obat rasional             |              |                        | 80%                  | 85%                                | 120.649.228.971,00 | 85%  | 132.714.151.868,10 |      |        |      |        |      |        |      |        |                       |               |      |
|        |                  |         |                   |         |                   | Kewenangan Daerah Kabupaten/Kota                           | Jumlah Puskesmas dan jaringannya yang dilakukan rehabilitasi                       |              |                        | 0                    | 2                                  |                    | 5    |                    |      |        |      |        |      |        |      |        |                       |               |      |
|        |                  |         |                   |         |                   |  | Persentase pembangunan dan pemenuhan prasarana serta alat kesehatan di rumah sakit |              |                        |                      | 100%                               |                    | 100% |                    |      |        |      |        |      |        |      |        |                       |               |      |

| Tujuan | Indikator Tujuan | Sasaran | Indikator Sasaran | Program | Indikator Program | Kegiatan | Indikator Kegiatan | Sub Kegiatan   | Indikator Sub Kegiatan  | Kondisi Awal Renstra | TARGET KINERJA DAN PENDANAAN TAHUN |                   |       |                   |      |        |      |        |      |        |      |        | Kondisi Akhir Renstra | Unit Kerja PJ |      |
|--------|------------------|---------|-------------------|---------|-------------------|----------|--------------------|--|---|----------------------|------------------------------------|-------------------|-------|-------------------|------|--------|------|--------|------|--------|------|--------|-----------------------|---------------|------|
|        |                  |         |                   |         |                   |          |                    |  |   |                      | 2021                               |                   | 2022  |                   | 2023 |        | 2024 |        | 2025 |        | 2026 |        |                       |               | 2026 |
|        |                  |         |                   |         |                   |          |                    |  |   |                      | 2020                               | TARGET            | Rp    | TARGET            | Rp   | TARGET | Rp   | TARGET | Rp   | TARGET | Rp   | TARGET |                       |               | Rp   |
| 1      | 2                | 3       | 4                 | 5       | 6                 | 7        | 8                  | 9  | 10  | 11                   | 12                                 | 13                | 14    | 15                | 16   | 17     | 18   | 19     | 20   | 21     | 22   | 23     | 24                    | 25            |      |
|        |                  |         |                   |         |                   |          |                    | Pembangunan Rumah Sakit Berserta Sarana dan Prasarana Pendukungnya | Persentase Revitalisasi RSD                                   | 0                    | 0%                                 |                   | 0%    |                   |      |        |      |        |      |        |      |        |                       |               |      |
|        |                  |         |                   |         |                   |          |                    | Rehabilitasi dan Pemeliharaan Fasilitas Kesehatan Lainnya          | Persentase Puskesmas dan Jaringan yang dilakukan pemeliharaan | 0%                   | 60%                                | 16.026.918.000,00 | 65%   | 17.629.609.800,00 |      |        |      |        |      |        |      |        |                       |               |      |
|        |                  |         |                   |         |                   |          |                    | Persentase Penambahan Ponkesdes di wilayah Puskesmas               |   | 72,00                | -                                  |                   | 74,00 |                   |      |        |      |        |      |        |      |        |                       |               |      |

| Tujuan | Indikator Tujuan | Sasaran | Indikator Sasaran | Program | Indikator Program | Kegiatan | Indikator Kegiatan | Sub Kegiatan  | Indikator Sub Kegiatan  | Kondisi Awal Renstra | TARGET KINERJA DAN PENDANAAN TAHUN |                   |      |                   |    |        |    |        |    |        |    |        | Kondisi Akhir Renstra | Unit Kerja PJ |      |    |
|--------|------------------|---------|-------------------|---------|-------------------|----------|--------------------|---|---|----------------------|------------------------------------|-------------------|------|-------------------|----|--------|----|--------|----|--------|----|--------|-----------------------|---------------|------|----|
|        |                  |         |                   |         |                   |          |                    |   |   |                      | 2020                               | 2021              |      | 2022              |    | 2023   |    | 2024   |    | 2025   |    | 2026   |                       |               | 2026 |    |
|        |                  |         |                   |         |                   |          |                    |   |   |                      |                                    | TARGET            | Rp   | TARGET            | Rp | TARGET | Rp | TARGET | Rp | TARGET | Rp | TARGET |                       |               |      | Rp |
| 1      | 2                | 3       | 4                 | 5       | 6                 | 7        | 8                  | 9   | 10  | 11                   | 12                                 | 13                | 14   | 15                | 16 | 17     | 18 | 19     | 20 | 21     | 22 | 23     | 24                    | 25            |      |    |
|        |                  |         |                   |         |                   |          |                    | Pengadaan Prasarana dan Pendukung Fasilitas Pelayanan Kesehatan             | Persentase tingkat pemenuhan kebutuhan prasarana dan pendukung fasilitas pelayanan di rumah sakit                   | 0%                   | 100%                               | 2.000.000,00      | 100% | 2.200.000,00      |    |        |    |        |    |        |    |        |                       |               |      |    |
|        |                  |         |                   |         |                   |          |                    | Pengadaan Alat Kesehatan/Alat Penunjang Medik Fasilitas Pelayanan Kesehatan | Persentase Puskesmas yang mendapatkan alat kesehatan / penunjang medik fasilitas pelayanan kesehatan sesuai standar | 50%                  | 75%                                | 76.614.278.546,00 | 80%  | 84.275.706.400,60 |    |        |    |        |    |        |    |        |                       |               |      |    |

| Tujuan | Indikator Tujuan | Sasaran | Indikator Sasaran | Program | Indikator Program | Kegiatan | Indikator Kegiatan | Sub Kegiatan                              | Indikator Sub Kegiatan   | Kondisi Awal Renstra | TARGET KINERJA DAN PENDANAAN TAHUN |                  |      |                   |    |        |    |        |    |        |    |        | Kondisi Akhir Renstra | Unit Kerja PJ |      |    |
|--------|------------------|---------|-------------------|---------|-------------------|----------|--------------------|---|--|----------------------|------------------------------------|------------------|------|-------------------|----|--------|----|--------|----|--------|----|--------|-----------------------|---------------|------|----|
|        |                  |         |                   |         |                   |          |                    |   |  |                      | 2020                               | 2021             |      | 2022              |    | 2023   |    | 2024   |    | 2025   |    | 2026   |                       |               | 2026 |    |
|        |                  |         |                   |         |                   |          |                    |   |  |                      |                                    | Target           | Rp   | Target            | Rp | Target | Rp | Target | Rp | Target | Rp | Target |                       |               |      | Rp |
| 1      | 2                | 3       | 4                 | 5       | 6                 | 7        | 8                  | 9   | 10   | 11                   | 12                                 | 13               | 14   | 15                | 16 | 17     | 18 | 19     | 20 | 21     | 22 | 23     | 24                    | 25            |      |    |
|        |                  |         |                   |         |                   |          |                    |   | Persentase pemenuhan alat kesehatan / alat penunjang medik di rumah sakit sesuai standar | 100%                 | 100%                               |                  | 100% |                   |    |        |    |        |    |        |    |        |                       |               |      |    |
|        |                  |         |                   |         |                   |          |                    | Pengadaan dan Pemeliharaan Alat Kalibrasi | Persentase Puskesmas yang mendapatkan pemeliharannya dan kalibrasi alat kesehatan        | 75%                  | 75%                                | 21.557.000,00    | 80%  | 23.712.700,00     |    |        |    |        |    |        |    |        |                       |               |      |    |
|        |                  |         |                   |         |                   |          |                    | Pengadaan Obat, Vaksin                    | Persentase Puskesmas dan UPT Labkes PK Alkes yang mendapat                               | 100%                 | 100%                               | 9.421.414.200,00 | 100% | 10.363.555.620,00 |    |        |    |        |    |        |    |        |                       |               |      |    |

| Tujuan | Indikator Tujuan | Sasaran | Indikator Sasaran | Program | Indikator Program | Kegiatan   | Indikator Kegiatan   | Sub Kegiatan                | Indikator Sub Kegiatan  | Kondisi Awal Renstra | TARGET KINERJA DAN PENDANAAN TAHUN |                                |            |                                |    |        |    |        |    |        |    |        | Kondisi Akhir Renstra | Unit Kerja PJ |      |    |
|--------|------------------|---------|-------------------|---------|-------------------|--|--|-----------------------------|---|----------------------|------------------------------------|--------------------------------|------------|--------------------------------|----|--------|----|--------|----|--------|----|--------|-----------------------|---------------|------|----|
|        |                  |         |                   |         |                   |  |  |                             |   |                      | 2020                               | 2021                           |            | 2022                           |    | 2023   |    | 2024   |    | 2025   |    | 2026   |                       |               | 2026 |    |
|        |                  |         |                   |         |                   |  |  |                             |   |                      |                                    | Target                         | Rp         | Target                         | Rp | Target | Rp | Target | Rp | Target | Rp | Target |                       |               |      | Rp |
| 1      | 2                | 3       | 4                 | 5       | 6                 | 7  | 8  | 9                           | 10  | 11                   | 12                                 | 13                             | 14         | 15                             | 16 | 17     | 18 | 19     | 20 | 21     | 22 | 23     | 24                    | 25            |      |    |
|        |                  |         |                   |         |                   |  |  |                             | kan Obat, Vaksin  |                      |                                    |                                |            |                                |    |        |    |        |    |        |    |        |                       |               |      |    |
|        |                  |         |                   |         |                   |  |  | Pengadaan Bahan Habis Pakai | Persentase Puskesmas dan UPT Labkes PK Alkes yang mendapatkan BMHP dan Bahan Laboratorium | 100%                 | 100%                               | 16.56<br>5.061.<br>225,00      | 100%       | 18.22<br>1.567.<br>.347,<br>50 |    |        |    |        |    |        |    |        |                       |               |      |    |
|        |                  |         |                   |         |                   | Penyediaan Layanan Kesehatan untuk UKM dan UKP Rujukan Tingkat | Cakupan Jumlah peserta JKN yang mendapatkan Pelayanan Kesehatan baik dalam gedung maupun |                             |   | 103,74 / 1000        | 105 / 1000                         | 275.4<br>13.22<br>6.051,<br>00 | 110 / 1000 | 302.9<br>54,54<br>8.656<br>,10 |    |        |    |        |    |        |    |        |                       |               |      |    |

| Tujuan | Indikator Tujuan | Sasaran | Indikator Sasaran | Program | Indikator Program | Kegiatan              | Indikator Kegiatan  | Sub Kegiatan  | Indikator Sub Kegiatan | Kondisi Awal Renstra | TARGET KINERJA DAN PENDANAAN TAHUN |        |               |        |    |        |    |        |    |        |    |        | Kondisi Akhir Renstra | Unit Kerja PJ |      |    |
|--------|------------------|---------|-------------------|---------|-------------------|-----------------------|---|---|------------------------|----------------------|------------------------------------|--------|---------------|--------|----|--------|----|--------|----|--------|----|--------|-----------------------|---------------|------|----|
|        |                  |         |                   |         |                   |                       |   |   |                        |                      | 2020                               | 2021   |               | 2022   |    | 2023   |    | 2024   |    | 2025   |    | 2026   |                       |               | 2026 |    |
|        |                  |         |                   |         |                   |                       |   |   |                        |                      |                                    | TARGET | Rp            | TARGET | Rp | TARGET | Rp | TARGET | Rp | TARGET | Rp | TARGET |                       |               |      | Rp |
| 1      | 2                | 3       | 4                 | 5       | 6                 | 7                     | 8   | 9   | 10                     | 11                   | 12                                 | 13     | 14            | 15     | 16 | 17     | 18 | 19     | 20 | 21     | 22 | 23     | 24                    | 25            |      |    |
|        |                  |         |                   |         |                   | Daerah Kabupaten/Kota | luar gedung (angka kontak)                                |   |                        |                      |                                    |        |               |        |    |        |    |        |    |        |    |        |                       |               |      |    |
|        |                  |         |                   |         |                   |                       | Persentase pelayanan kesehatan tradisional sesuai standar |   |                        | 100%                 | 100%                               |        | 100%          |        |    |        |    |        |    |        |    |        |                       |               |      |    |
|        |                  |         |                   |         |                   |                       | Persentase Desa STBM                                      |   |                        | 0%                   | 30%                                |        | 30%           |        |    |        |    |        |    |        |    |        |                       |               |      |    |
|        |                  |         |                   |         |                   |                       | Pengelolaan Pelayanan Kesehatan Kerja dan Olahraga        | Persentase Pengukuran Kebugaran Kesehatan untuk Jamaah Haji |                        | 85%                  | 74.996.000,00                      | 85%    | 82.495.600,00 |        |    |        |    |        |    |        |    |        |                       |               |      |    |

| Tujuan | Indikator Tujuan | Sasaran | Indikator Sasaran | Program | Indikator Program | Kegiatan | Indikator Kegiatan | Sub Kegiatan                               | Indikator Sub Kegiatan  | Kondisi Awal Renstra | TARGET KINERJA DAN PENDANAAN TAHUN |                  |     |                  |    |        |    |        |    |        |    |        | Kondisi Akhir Renstra | Unit Kerja PJ |      |    |
|--------|------------------|---------|-------------------|---------|-------------------|----------|--------------------|--|---|----------------------|------------------------------------|------------------|-----|------------------|----|--------|----|--------|----|--------|----|--------|-----------------------|---------------|------|----|
|        |                  |         |                   |         |                   |          |                    |  |   |                      | 2020                               | 2021             |     | 2022             |    | 2023   |    | 2024   |    | 2025   |    | 2026   |                       |               | 2026 |    |
|        |                  |         |                   |         |                   |          |                    |  |   |                      |                                    | Target           | Rp  | Target           | Rp | Target | Rp | Target | Rp | Target | Rp | Target |                       |               |      | Rp |
| 1      | 2                | 3       | 4                 | 5       | 6                 | 7        | 8                  | 9  | 10  | 11                   | 12                                 | 13               | 14  | 15               | 16 | 17     | 18 | 19     | 20 | 21     | 22 | 23     | 24                    | 25            |      |    |
|        |                  |         |                   |         |                   |          |                    |  | Persentase Pengukuran Kebugaran Kesehatan untuk anak sekolah                                    |                      | 30%                                |                  | 30% |                  |    |        |    |        |    |        |    |        |                       |               |      |    |
|        |                  |         |                   |         |                   |          |                    | Pengelolaan Pelayanan Kesehatan Lingkungan | Prosentase Desa yang SBS (Stop Buang air Besar Sembarangan)                                     |                      | 50%                                | 2.565.030,500,00 | 50% | 2.821.533.550,00 |    |        |    |        |    |        |    |        |                       |               |      |    |
|        |                  |         |                   |         |                   |          |                    |  | Prosentase sarana air minum (DAM) yang diawasi / diperiksa kualitas air minumnya sesuai standar | 78%                  | 55%                                |                  | 55% |                  |    |        |    |        |    |        |    |        |                       |               |      |    |

| Tujuan | Indikator Tujuan | Sasaran | Indikator Sasaran | Program | Indikator Program | Kegiatan | Indikator Kegiatan | Sub Kegiatan  | Indikator Sub Kegiatan   | Kondisi Awal Renstra | TARGET KINERJA DAN PENDANAAN TAHUN |                |      |                |      |        |      |        |      |        |      |        | Kondisi Akhir Renstra | Unit Kerja PJ |      |
|--------|------------------|---------|-------------------|---------|-------------------|----------|--------------------|---|--|----------------------|------------------------------------|----------------|------|----------------|------|--------|------|--------|------|--------|------|--------|-----------------------|---------------|------|
|        |                  |         |                   |         |                   |          |                    |   |  |                      | 2021                               |                | 2022 |                | 2023 |        | 2024 |        | 2025 |        | 2026 |        |                       |               | 2026 |
|        |                  |         |                   |         |                   |          |                    |   |  |                      | 2020                               | TARGET         | Rp   | TARGET         | Rp   | TARGET | Rp   | TARGET | Rp   | TARGET | Rp   | TARGET |                       |               | Rp   |
| 1      | 2                | 3       | 4                 | 5       | 6                 | 7        | 8                  | 9   | 10   | 11                   | 12                                 | 13             | 14   | 15             | 16   | 17     | 18   | 19     | 20   | 21     | 22   | 23     | 24                    | 25            |      |
|        |                  |         |                   |         |                   |          |                    |   | Persentase Rumah Tangga memiliki akses terhadap sarana air minum layak/terlindung          | 75%                  | 88%                                |                | 88%  |                |      |        |      |        |      |        |      |        |                       |               |      |
|        |                  |         |                   |         |                   |          |                    | Pengelolaan Pelayanan Kesehatan Tradisional, Akupunktur, Asuhan Mandiri dan Tradisional Lainnya | Presentase Desa/Kelurahan yang melaksanakan asuhan mandiri pemanfaatan TOGA dan Akupresure | 38%                  | 40%                                | 175.201.200,00 | 50%  | 192.721.320,00 |      |        |      |        |      |        |      |        |                       |               |      |
|        |                  |         |                   |         |                   |          |                    |   | Presentase penyehat tradisional yang memiliki ijin   | 1%                   | 2%                                 |                | 3%   |                |      |        |      |        |      |        |      |        |                       |               |      |

| Tujuan | Indikator Tujuan | Sasaran | Indikator Sasaran | Program | Indikator Program | Kegiatan | Indikator Kegiatan | Sub Kegiatan                             | Indikator Sub Kegiatan   | Kondisi Awal Renstra | TARGET KINERJA DAN PENDANAAN TAHUN |                    |       |                    |    |        |    |        |    |        |    |        | Kondisi Akhir Renstra | Unit Kerja PJ |      |    |
|--------|------------------|---------|-------------------|---------|-------------------|----------|--------------------|--|--|----------------------|------------------------------------|--------------------|-------|--------------------|----|--------|----|--------|----|--------|----|--------|-----------------------|---------------|------|----|
|        |                  |         |                   |         |                   |          |                    |  |  |                      | 2020                               | 2021               |       | 2022               |    | 2023   |    | 2024   |    | 2025   |    | 2026   |                       |               | 2026 |    |
|        |                  |         |                   |         |                   |          |                    |  |  |                      |                                    | Target             | Rp    | Target             | Rp | Target | Rp | Target | Rp | Target | Rp | Target |                       |               |      | Rp |
| 1      | 2                | 3       | 4                 | 5       | 6                 | 7        | 8                  | 9  | 10   | 11                   | 12                                 | 13                 | 14    | 15                 | 16 | 17     | 18 | 19     | 20 | 21     | 22 | 23     | 24                    | 25            |      |    |
|        |                  |         |                   |         |                   |          |                    |  | Presentase Fasilitas pelayanan Kesehatan yang melaksanakakan kegiatan pelayanan kesehatan integrasi yang sesuai standart | 0%                   | 25%                                |                    | 30%   |                    |    |        |    |        |    |        |    |        |                       |               |      |    |
|        |                  |         |                   |         |                   |          |                    | Pengelolaan Jaminan Kesehatan Masyarakat | Jumlah Masyarakat Miskin yang Mendapatkan Pembiayaan Kesehatan melalui SPM (blm menjadi peserta JKN)                     | 13300                | 13300                              | 272.597.998.351,00 | 12300 | 299.857.798.186,10 |    |        |    |        |    |        |    |        |                       |               |      |    |

| Tujuan | Indikator Tujuan | Sasaran | Indikator Sasaran | Program | Indikator Program | Kegiatan  | Indikator Kegiatan                                    | Sub Kegiatan                           | Indikator Sub Kegiatan   | Kondisi Awal Renstra | TARGET KINERJA DAN PENDANAAN TAHUN |                   |      |                   |    |        |    |        |    |        |    |        | Kondisi Akhir Renstra | Unit Kerja PJ |      |    |
|--------|------------------|---------|-------------------|---------|-------------------|---|---|--|--|----------------------|------------------------------------|-------------------|------|-------------------|----|--------|----|--------|----|--------|----|--------|-----------------------|---------------|------|----|
|        |                  |         |                   |         |                   |   |   |  |  |                      | 2020                               | 2021              |      | 2022              |    | 2023   |    | 2024   |    | 2025   |    | 2026   |                       |               | 2026 |    |
|        |                  |         |                   |         |                   |   |   |  |  |                      |                                    | Target            | Rp   | Target            | Rp | Target | Rp | Target | Rp | Target | Rp | Target |                       |               |      | Rp |
| 1      | 2                | 3       | 4                 | 5       | 6                 | 7   | 8   | 9                                      | 10   | 11                   | 12                                 | 13                | 14   | 15                | 16 | 17     | 18 | 19     | 20 | 21     | 22 | 23     | 24                    | 25            |      |    |
|        |                  |         |                   |         |                   | Penyele nggaran Sistem Informasi Kesehatan secara Terintegrasi      | Persentas e Sistem Informasi Kesehatan Terintegrasi   |  |  | 30%                  | 30%                                | 196.826.500,00    | 40%  | 1.000.000,00      |    |        |    |        |    |        |    |        |                       |               |      |    |
|        |                  |         |                   |         |                   |   |   | Pengelola n Sistem Informasi Kesehatan | Persentas e Faskes dengan pengguna an sistem informasi Kesehatan | 80%                  | 90%                                | 196.826.500,00    | 90%  | 1.000.000,00      |    |        |    |        |    |        |    |        |                       |               |      |    |
|        |                  |         |                   |         |                   | Penerbitan Izin Rumah Sakit Kelas C dan D serta Fasilitas Pelayanan | Persentas e pelayanan kesehatan primer sesuai standar |  |  | 100%                 | 100%                               | 15.147.010.250,00 | 100% | 16.661.711.275,00 |    |        |    |        |    |        |    |        |                       |               |      |    |

| Tujuan | Indikator Tujuan | Sasaran | Indikator Sasaran | Program | Indikator Program | Kegiatan                                | Indikator Kegiatan                                    | Sub Kegiatan                                   | Indikator Sub Kegiatan                       | Kondisi Awal Renstra | TARGET KINERJA DAN PENDANAAN TAHUN |                  |      |                  |    |        |    |        |    |        |    |        | Kondisi Akhir Renstra | Unit Kerja PJ |      |    |
|--------|------------------|---------|-------------------|---------|-------------------|---|---|--|--|----------------------|------------------------------------|------------------|------|------------------|----|--------|----|--------|----|--------|----|--------|-----------------------|---------------|------|----|
|        |                  |         |                   |         |                   |   |   |  |  |                      | 2020                               | 2021             |      | 2022             |    | 2023   |    | 2024   |    | 2025   |    | 2026   |                       |               | 2026 |    |
|        |                  |         |                   |         |                   |   |   |  |  |                      |                                    | TARGET           | Rp   | TARGET           | Rp | TARGET | Rp | TARGET | Rp | TARGET | Rp | TARGET |                       |               |      | Rp |
| 1      | 2                | 3       | 4                 | 5       | 6                 | 7                                       | 8   | 9  | 10   | 11                   | 12                                 | 13               | 14   | 15               | 16 | 17     | 18 | 19     | 20 | 21     | 22 | 23     | 24                    | 25            |      |    |
|        |                  |         |                   |         |                   | Kesehatan Tingkat Daerah Kabupaten/Kota | Persentase pelayanan kesehatan rujukan sesuai standar |  |  | 100%                 | 100%                               |                  | 100% |                  |    |        |    |        |    |        |    |        |                       |               |      |    |
|        |                  |         |                   |         |                   |   |   | Peningkatan Mutu Pelayanan Fasilitas Kesehatan | Persentase Puskesmas terakreditasi paripurna | 4%                   | 4%                                 | 8.425.145,800,00 | 6%   | 9.267.660.380,00 |    |        |    |        |    |        |    |        |                       |               |      |    |
|        |                  |         |                   |         |                   |   |   |  | Persentase Klinik Terakreditasi              | 11%                  | 16%                                |                  | 21%  |                  |    |        |    |        |    |        |    |        |                       |               |      |    |
|        |                  |         |                   |         |                   |   |   |  | Persentase Puskesmas BLUD                    | 0%                   | 20%                                |                  | 100% |                  |    |        |    |        |    |        |    |        |                       |               |      |    |
|        |                  |         |                   |         |                   |   |   |  | Jumlah Pustu Gadar 24 jam yang disediakan    |                      | -                                  |                  | 100% |                  |    |        |    |        |    |        |    |        |                       |               |      |    |

| Tujuan | Indikator Tujuan | Sasaran | Indikator Sasaran | Program | Indikator Program | Kegiatan | Indikator Kegiatan | Sub Kegiatan | Indikator Sub Kegiatan  | Kondisi Awal Renstra | TARGET KINERJA DAN PENDANAAN TAHUN |        |           |        |    |        |    |        |    |        |    |        | Kondisi Akhir Renstra | Unit Kerja PJ |      |    |
|--------|------------------|---------|-------------------|---------|-------------------|----------|--------------------|--------------|---|----------------------|------------------------------------|--------|-----------|--------|----|--------|----|--------|----|--------|----|--------|-----------------------|---------------|------|----|
|        |                  |         |                   |         |                   |          |                    |              |   |                      | 2020                               | 2021   |           | 2022   |    | 2023   |    | 2024   |    | 2025   |    | 2026   |                       |               | 2026 |    |
|        |                  |         |                   |         |                   |          |                    |              |   |                      |                                    | Target | Rp        | Target | Rp | Target | Rp | Target | Rp | Target | Rp | Target |                       |               |      | Rp |
| 1      | 2                | 3       | 4                 | 5       | 6                 | 7        | 8                  | 9            | 10  | 11                   | 12                                 | 13     | 14        | 15     | 16 | 17     | 18 | 19     | 20 | 21     | 22 | 23     | 24                    | 25            |      |    |
|        |                  |         |                   |         |                   |          |                    |              | Persentase Kematian pasien ≤ 24 jam di Pelayanan kegawatdaruratan terbatas            |                      |                                    |        | ≤ 2%      |        |    |        |    |        |    |        |    |        |                       |               |      |    |
|        |                  |         |                   |         |                   |          |                    |              | Persentase Waktu tanggap pelayanan petugas di Kegawatdaruratan Terbatas (luar gedung) |                      |                                    |        | ≤ 7 menit |        |    |        |    |        |    |        |    |        |                       |               |      |    |
|        |                  |         |                   |         |                   |          |                    |              | Persentase Indikator Keluarga Sehat Terintegrasi (SEHAT SEMESTA DENGAN                | 0%                   | 8%                                 |        | 9%        |        |    |        |    |        |    |        |    |        |                       |               |      |    |

| Tujuan | Indikator Tujuan | Sasaran | Indikator Sasaran | Program | Indikator Program | Kegiatan | Indikator Kegiatan | Sub Kegiatan  | Indikator Sub Kegiatan                               | Kondisi Awal Renstra | TARGET KINERJA DAN PENDANAAN TAHUN |                  |      |                  |    |        |    |        |    |        |    |        | Kondisi Akhir Renstra | Unit Kerja PJ |      |    |
|--------|------------------|---------|-------------------|---------|-------------------|----------|--------------------|---|--|----------------------|------------------------------------|------------------|------|------------------|----|--------|----|--------|----|--------|----|--------|-----------------------|---------------|------|----|
|        |                  |         |                   |         |                   |          |                    |   |  |                      | 2020                               | 2021             |      | 2022             |    | 2023   |    | 2024   |    | 2025   |    | 2026   |                       |               | 2026 |    |
|        |                  |         |                   |         |                   |          |                    |   |  |                      |                                    | Target           | Rp   | Target           | Rp | Target | Rp | Target | Rp | Target | Rp | Target |                       |               |      | Rp |
| 1      | 2                | 3       | 4                 | 5       | 6                 | 7        | 8                  | 9   | 10   | 11                   | 12                                 | 13               | 14   | 15               | 16 | 17     | 18 | 19     | 20 | 21     | 22 | 23     | 24                    | 25            |      |    |
|        |                  |         |                   |         |                   |          |                    |   | GERAKAN "KOBOI JEMBER")                              |                      |                                    |                  |      |                  |    |        |    |        |    |        |    |        |                       |               |      |    |
|        |                  |         |                   |         |                   |          |                    |   | Persentase Cakupan Angka Kontak/ Kunjungan Puskesmas | 0%                   | 100%                               |                  | 100% |                  |    |        |    |        |    |        |    |        |                       |               |      |    |
|        |                  |         |                   |         |                   |          |                    | Penyiapan Perumusan dan Pelaksanaan Pelayanan Kesehatan Rujukan | Persentase Rumah Sakit Terakreditasi                 | 92%                  | 100%                               | 6.721.864.450,00 | 100% | 7.394.050.895,00 |    |        |    |        |    |        |    |        |                       |               |      |    |
|        |                  |         |                   |         |                   |          |                    |   | Persentase Terbentuknya PSC 119                      | 0%                   | 100%                               |                  | 100% |                  |    |        |    |        |    |        |    |        |                       |               |      |    |

| Tujuan | Indikator Tujuan | Sasaran | Indikator Sasaran | Program  | Indikator Program   | Kegiatan | Indikator Kegiatan | Sub Kegiatan | Indikator Sub Kegiatan                                 | Kondisi Awal Renstra | TARGET KINERJA DAN PENDANAAN TAHUN |                  |      |                  |    |        |    |        |    |        |    |        | Kondisi Akhir Renstra | Unit Kerja PJ |      |    |
|--------|------------------|---------|-------------------|--|---|----------|--------------------|--------------|--|----------------------|------------------------------------|------------------|------|------------------|----|--------|----|--------|----|--------|----|--------|-----------------------|---------------|------|----|
|        |                  |         |                   |  |   |          |                    |              |  |                      | 2020                               | 2021             |      | 2022             |    | 2023   |    | 2024   |    | 2025   |    | 2026   |                       |               | 2026 |    |
|        |                  |         |                   |  |   |          |                    |              |  |                      |                                    | TARGET           | Rp   | TARGET           | Rp | TARGET | Rp | TARGET | Rp | TARGET | Rp | TARGET |                       |               |      | Rp |
| 1      | 2                | 3       | 4                 | 5  | 6   | 7        | 8                  | 9            | 10   | 11                   | 12                                 | 13               | 14   | 15               | 16 | 17     | 18 | 19     | 20 | 21     | 22 | 23     | 24                    | 25            |      |    |
|        |                  |         |                   |  |   |          |                    |              | Persentase penanggulangan bencana dan krisis kesehatan | 100%                 | 100%                               |                  | 100% |                  |    |        |    |        |    |        |    |        |                       |               |      |    |
|        |                  |         |                   | PROGRAM PENINGKATAN KAPASITAS SUMBER DAYA MASYARAKAT KESEHATAN | Persentase Fasilitas Pelayanan Kesehatan dengan tenaga kesehatan sesuai standar |          |                    |              |  | 80%                  | 85%                                | 3.925.495,882,00 | 90   | 4.318.045.470,20 |    |        |    |        |    |        |    |        |                       |               |      |    |

| Tujuan | Indikator Tujuan | Sasaran | Indikator Sasaran | Program | Indikator Program | Kegiatan  | Indikator Kegiatan   | Sub Kegiatan   | Indikator Sub Kegiatan   | Kondisi Awal Renstra | TARGET KINERJA DAN PENDANAAN TAHUN |                  |      |                  |    |        |    |        |    |        |    |        | Kondisi Akhir Renstra | Unit Kerja PJ |      |    |
|--------|------------------|---------|-------------------|---------|-------------------|---|--|--|--|----------------------|------------------------------------|------------------|------|------------------|----|--------|----|--------|----|--------|----|--------|-----------------------|---------------|------|----|
|        |                  |         |                   |         |                   |   |  |  |  |                      | 2020                               | 2021             |      | 2022             |    | 2023   |    | 2024   |    | 2025   |    | 2026   |                       |               | 2026 |    |
|        |                  |         |                   |         |                   |   |  |  |  |                      |                                    | Target           | Rp   | Target           | Rp | Target | Rp | Target | Rp | Target | Rp | Target |                       |               |      | Rp |
| 1      | 2                | 3       | 4                 | 5       | 6                 | 7   | 8  | 9  | 10   | 11                   | 12                                 | 13               | 14   | 15               | 16 | 17     | 18 | 19     | 20 | 21     | 22 | 23     | 24                    | 25            |      |    |
|        |                  |         |                   |         |                   | Perencanaan Kebutuhan dan Pendayagunaan Sumber Daya Manusia Kesehatan yang dipenuhi | Persentase Kebutuhan dan pendayagunaan Sumber Daya Manusia Kesehatan yang dipenuhi |  |  | 100%                 | 100%                               | 3.925.495,882,00 | 100% | 4.318.045.470,20 |    |        |    |        |    |        |    |        |                       |               |      |    |
|        |                  |         |                   |         |                   |   |  | Pemenuhan Kebutuhan Sumber Daya Manusia Kesehatan sesuai Standar | Jumlah Dokumen Rencana Kebutuhan Sumber Daya Manusia Kesehatan | 54                   | 54                                 | 3.776.020,632,00 | 54   | 4.153.622.695,20 |    |        |    |        |    |        |    |        |                       |               |      |    |

| Tujuan | Indikator Tujuan | Sasaran | Indikator Sasaran | Program                                       | Indikator Program  | Kegiatan | Indikator Kegiatan | Sub Kegiatan   | Indikator Sub Kegiatan   | Kondisi Awal Renstra | TARGET KINERJA DAN PENDANAAN TAHUN |                |      |                |    |        |    |        |    |        |    |        | Kondisi Akhir Renstra | Unit Kerja PJ |      |    |
|--------|------------------|---------|-------------------|---|--|----------|--------------------|--|--|----------------------|------------------------------------|----------------|------|----------------|----|--------|----|--------|----|--------|----|--------|-----------------------|---------------|------|----|
|        |                  |         |                   |   |  |          |                    |  |  |                      | 2020                               | 2021           |      | 2022           |    | 2023   |    | 2024   |    | 2025   |    | 2026   |                       |               | 2026 |    |
|        |                  |         |                   |   |  |          |                    |  |  |                      |                                    | Target         | Rp   | Target         | Rp | Target | Rp | Target | Rp | Target | Rp | Target |                       |               |      | Rp |
| 1      | 2                | 3       | 4                 | 5   | 6  | 7        | 8                  | 9  | 10   | 11                   | 12                                 | 13             | 14   | 15             | 16 | 17     | 18 | 19     | 20 | 21     | 22 | 23     | 24                    | 25            |      |    |
|        |                  |         |                   |   |  |          |                    |  | n di Faskes  |                      |                                    |                |      |                |    |        |    |        |    |        |    |        |                       |               |      |    |
|        |                  |         |                   |   |  |          |                    | Pembinaan dan Pengawasan Sumber Daya Manusia Kesehatan | Persentase Tenaga Kesehatan yang memiliki STR dan SIP dan Tenaga Kesehatan Lainnya sesuai PERMEN KES | 80%                  | 100%                               | 149.475.250,00 | 100% | 164.422.775,00 |    |        |    |        |    |        |    |        |                       |               |      |    |
|        |                  |         |                   | PROGRAM SEDI AAN FARMASIAL ALAT KESEHATAN DAN | Persentase Sarana Produksi Pangan Industri Rumah Tangga Sesuai Standar |          |                    |  |  | 90%                  | 90%                                | 533.968.800,00 | 90%  | 587.365.680,00 |    |        |    |        |    |        |    |        |                       |               |      |    |

| Tujuan | Indikator Tujuan | Sasaran | Indikator Sasaran | Program                            | Indikator Program | Kegiatan   | Indikator Kegiatan   | Sub Kegiatan | Indikator Sub Kegiatan | Kondisi Awal Renstra | TARGET KINERJA DAN PENDANAAN TAHUN |                |      |                |    |        |    |        |    |        |    |        | Kondisi Akhir Renstra | Unit Kerja PJ |      |    |
|--------|------------------|---------|-------------------|------------------------------------|-------------------|--|--|--------------|------------------------|----------------------|------------------------------------|----------------|------|----------------|----|--------|----|--------|----|--------|----|--------|-----------------------|---------------|------|----|
|        |                  |         |                   |                                    |                   |  |  |              |                        |                      | 2020                               | 2021           |      | 2022           |    | 2023   |    | 2024   |    | 2025   |    | 2026   |                       |               | 2026 |    |
|        |                  |         |                   |                                    |                   |  |  |              |                        |                      |                                    | Target         | Rp   | Target         | Rp | Target | Rp | Target | Rp | Target | Rp | Target |                       |               |      | Rp |
| 1      | 2                | 3       | 4                 | 5                                  | 6                 | 7  | 8  | 9            | 10                     | 11                   | 12                                 | 13             | 14   | 15             | 16 | 17     | 18 | 19     | 20 | 21     | 22 | 23     | 24                    | 25            |      |    |
|        |                  |         |                   | MAK<br>ANA<br>N<br>MIN<br>UMA<br>N |                   |  |  |              |                        |                      |                                    |                |      |                |    |        |    |        |    |        |    |        |                       |               |      |    |
|        |                  |         |                   |                                    |                   | Penerbitan Sertifikat Produksi Pangan Industri Rumah Tangga dan Nomor P-IRT yang diterbitkan sebagai Izin Produksi, untuk Produk Makanan Minuman Tertent | Persentase Sertifikat Produksi Pangan Industri Rumah Tangga dan Nomor P-IRT yang diterbitkan |              |                        | 57                   | 100%                               | 533.968.800,00 | 100% | 587.365.680,00 |    |        |    |        |    |        |    |        |                       |               |      |    |

| Tujuan | Indikator Tujuan | Sasaran | Indikator Sasaran | Program | Indikator Program | Kegiatan   | Indikator Kegiatan  | Sub Kegiatan  | Indikator Sub Kegiatan | Kondisi Awal Renstra | TARGET KINERJA DAN PENDANAAN TAHUN |                |      |                |      |        |      |        |      |        |      |        | Kondisi Akhir Renstra | Unit Kerja PJ |      |
|--------|------------------|---------|-------------------|---------|-------------------|--|---|---|------------------------|----------------------|------------------------------------|----------------|------|----------------|------|--------|------|--------|------|--------|------|--------|-----------------------|---------------|------|
|        |                  |         |                   |         |                   |  |   |   |                        |                      | 2021                               |                | 2022 |                | 2023 |        | 2024 |        | 2025 |        | 2026 |        |                       |               | 2026 |
|        |                  |         |                   |         |                   |  |   |   |                        |                      | 2020                               | TARGET         | Rp   | TARGET         | Rp   | TARGET | Rp   | TARGET | Rp   | TARGET | Rp   | TARGET |                       |               | Rp   |
| 1      | 2                | 3       | 4                 | 5       | 6                 | 7  | 8   | 9   | 10                     | 11                   | 12                                 | 13             | 14   | 15             | 16   | 17     | 18   | 19     | 20   | 21     | 22   | 23     | 24                    | 25            |      |
|        |                  |         |                   |         |                   | u yang dapat Diproduksi oleh Industri Rumah Tangga |   |   |                        |                      |                                    |                |      |                |      |        |      |        |      |        |      |        |                       |               |      |
|        |                  |         |                   |         |                   |  | Pengendalian dan Pengawasan serta Tindak Lanjut Pengawasan Sertifikat Produksi Pangan Industri Rumah Tangga dan Nomor P-IRT Sebagai Izin Produksi, untuk Produk Makanan Minuman | Frekuensi kunjungan ke Sarana Produksi Pangan Industri Rumah Tangga |                        | 20                   | 20                                 | 533.968.800,00 | 30   | 587.365.680,00 |      |        |      |        |      |        |      |        |                       |               |      |

| Tujuan | Indikator Tujuan | Sasaran | Indikator Sasaran | Program  | Indikator Program  | Kegiatan   | Indikator Kegiatan | Sub Kegiatan  | Indikator Sub Kegiatan | Kondisi Awal Renstra | TARGET KINERJA DAN PENDANAAN TAHUN |                   |      |                   |      |        |      |        |      |        |      |        | Kondisi Akhir Renstra | Unit Kerja PJ |      |
|--------|------------------|---------|-------------------|--|--|--|--------------------|---|------------------------|----------------------|------------------------------------|-------------------|------|-------------------|------|--------|------|--------|------|--------|------|--------|-----------------------|---------------|------|
|        |                  |         |                   |  |  |  |                    |   |                        |                      | 2021                               |                   | 2022 |                   | 2023 |        | 2024 |        | 2025 |        | 2026 |        |                       |               | 2026 |
|        |                  |         |                   |  |  |  |                    |   |                        |                      | 2020                               | TARGET            | Rp   | TARGET            | Rp   | TARGET | Rp   | TARGET | Rp   | TARGET | Rp   | TARGET |                       |               | Rp   |
| 1      | 2                | 3       | 4                 | 5  | 6  | 7  | 8                  | 9   | 10                     | 11                   | 12                                 | 13                | 14   | 15                | 16   | 17     | 18   | 19     | 20   | 21     | 22   | 23     | 24                    | 25            |      |
|        |                  |         |                   |  |  |  |                    | Tertentu yang dapat Diproduksi oleh Industri Rumah Tangga |                        |                      |                                    |                   |      |                   |      |        |      |        |      |        |      |        |                       |               |      |
|        |                  |         |                   | PROGRAM PEMBERDAYAAN MASYARAKAT BIDANG KESEHATAN | Persentase Promosi Kesehatan dan pemberdayaan Masyarakat |  |                    |   |                        | 0%                   | 82%                                | 62.246.269.788,00 | 82%  | 68.470.896.766,80 |      |        |      |        |      |        |      |        |                       |               |      |
|        |                  |         |                   |  | Advokasi, Pemberdayaan, Kemitraan, Peningkatan           | Persentase Peningkatan Perilaku Hidup Bersih dan Sehat |                    |   |                        | 0                    | 64%                                | 62.246.269.788,00 | 68%  | 68.470.896.766,80 |      |        |      |        |      |        |      |        |                       |               |      |

| Tujuan | Indikator Tujuan | Sasaran | Indikator Sasaran | Program | Indikator Program | Kegiatan   | Indikator Kegiatan   | Sub Kegiatan | Indikator Sub Kegiatan  | Kondisi Awal Renstra | TARGET KINERJA DAN PENDANAAN TAHUN |                   |     |                   |    |        |    |        |    |        |    |        | Kondisi Akhir Renstra | Unit Kerja PJ |      |    |
|--------|------------------|---------|-------------------|---------|-------------------|--|--|--------------|---|----------------------|------------------------------------|-------------------|-----|-------------------|----|--------|----|--------|----|--------|----|--------|-----------------------|---------------|------|----|
|        |                  |         |                   |         |                   |  |  |              |   |                      | 2020                               | 2021              |     | 2022              |    | 2023   |    | 2024   |    | 2025   |    | 2026   |                       |               | 2026 |    |
|        |                  |         |                   |         |                   |  |  |              |   |                      |                                    | Target            | Rp  | Target            | Rp | Target | Rp | Target | Rp | Target | Rp | Target |                       |               |      | Rp |
| 1      | 2                | 3       | 4                 | 5       | 6                 | 7  | 8  | 9            | 10  | 11                   | 12                                 | 13                | 14  | 15                | 16 | 17     | 18 | 19     | 20 | 21     | 22 | 23     | 24                    | 25            |      |    |
|        |                  |         |                   |         |                   | Peran serta Masyarakat dan Lintas Sektor Tingkat Daerah Kabupaten/Kota | / Penerapan Gerakan Masyarakat Hidup Sehat, Peningkatan UKBM                         |              |   |                      |                                    |                   |     |                   |    |        |    |        |    |        |    |        |                       |               |      |    |
|        |                  |         |                   |         |                   |  | Peningkatan Upaya Promosi Kesehatan, Advokasi, Kemitraan dan Pemberdayaan Masyarakat |              | Frekuensi Kegiatan Promosi Kesehatan di dalam dan luar Gedung | 78%                  | 80%                                | 62.246.269.788,00 | 84% | 68.470.896.766,80 |    |        |    |        |    |        |    |        |                       |               |      |    |
|        |                  |         |                   |         |                   |  |  |              | Persentase Kecamatan dan Kabupaten yang menerapkan kebijakan  | 313%                 | 50%                                |                   | 54% |                   |    |        |    |        |    |        |    |        |                       |               |      |    |

| Tujuan | Indikator Tujuan | Sasaran | Indikator Sasaran | Program | Indikator Program | Kegiatan | Indikator Kegiatan | Sub Kegiatan | Indikator Sub Kegiatan  | Kondisi Awal Renstra | TARGET KINERJA DAN PENDANAAN TAHUN |        |      |        |      |        |      |        |      |        |      |        | Kondisi Akhir Renstra | Unit Kerja PJ |      |
|--------|------------------|---------|-------------------|---------|-------------------|----------|--------------------|--------------|---|----------------------|------------------------------------|--------|------|--------|------|--------|------|--------|------|--------|------|--------|-----------------------|---------------|------|
|        |                  |         |                   |         |                   |          |                    |              |   |                      | 2021                               |        | 2022 |        | 2023 |        | 2024 |        | 2025 |        | 2026 |        |                       |               | 2026 |
|        |                  |         |                   |         |                   |          |                    |              |   |                      | 2020                               | TARGET | Rp   | TARGET | Rp   | TARGET | Rp   | TARGET | Rp   | TARGET | Rp   | TARGET |                       |               | Rp   |
| 1      | 2                | 3       | 4                 | 5       | 6                 | 7        | 8                  | 9            | 10  | 11                   | 12                                 | 13     | 14   | 15     | 16   | 17     | 18   | 19     | 20   | 21     | 22   | 23     | 24                    | 25            |      |
|        |                  |         |                   |         |                   |          |                    |              | Gerakan Masyarakat Hidup Sehat  |                      |                                    |        |      |        |      |        |      |        |      |        |      |        |                       |               |      |
|        |                  |         |                   |         |                   |          |                    |              | Persentase posyandu Balita aktif  | 0%                   | 80%                                |        | 82%  |        |      |        |      |        |      |        |      |        |                       |               |      |
|        |                  |         |                   |         |                   |          |                    |              | Persentase Pembentukan dan pembinaan poskestren dalam rangka upaya promotif dan preventif di Pondok Pesantren | 44%                  | 50%                                |        | 54%  |        |      |        |      |        |      |        |      |        |                       |               |      |

Tabel 6.2 (T-C.27)  
Program/Kegiatan/Sub Kegiatan Rutin Dinas Kesehatan Kab. Jember  
2021-2026

**Sebelum Perubahan**

| Tujuan | Sasaran   | Indikator Sasaran          | Kode | Program, Kegiatan dan Sub Kegiatan  | Indikator Kinerja Program (outcome), Kegiatan dan Sub Kegiatan (output)     | Data Capaian pada Tahun 2020 | Target Kinerja Program dan Kerangka Pendanaan |                    |            |                    |            |    |            |    |            |    |            |    |   |    | Unit Kerja PD Penanggung Jawab |
|--------|-----------|----------------------------|------|---|---|------------------------------|---|--------------------|------------|--------------------|------------|----|------------|----|------------|----|------------|----|---|----|--------------------------------|
|        |           |                            |      |   |   |                              | Tahun 2021                                    |                    | Tahun 2022 |                    | Tahun 2023 |    | Tahun 2024 |    | Tahun 2025 |    | Tahun 2026 |    | Kondisi pada Tahun akhir Renstra Tahun 2026 |    |                                |
|        |           |                            |      |   |   |                              | target  | Rp                 | target     | Rp                 | target     | Rp | target     | Rp | target     | Rp | target     | Rp | target                                      | Rp |                                |
| 1      | 2         | 3                          | 4    | 5   | 6   | 7                            | 8   | 9                  | 10         | 11                 | 12         | 13 | 14         | 15 | 16         | 17 | 18         | 19 | 20  | 21 | 22                             |
|        | Sasaran 3 | Indeks kepuasan Masyarakat |      | Program Penunjang Urusan Pemerintahan Daerah Kabupaten/Kota                 | Persentase Usulan Kebutuhan Anggaran Dinas sesuai target/rencana            | 100%                         | 100%  | 129,586,852,790.00 | 100%       | 142,545,538,069.00 |            |    |            |    |            |    |            |    |   |    |                                |
|        |           |                            |      | Kegiatan : Perencanaan, Penganggaran, dan Evaluasi Kinerja Perangkat Daerah | Persentase Perencanaan, Penganggaran, dan Evaluasi Kinerja Perangkat Daerah | 100%                         | 100%  | 99,055,000.00      | 100%       | 108,960,500.00     |            |    |            |    |            |    |            |    |   |    |                                |
|        |           |                            |      | Sub Kegiatan : Penyusunan Dokumen Perencanaan Perangkat Daerah              | Jumlah Dokumen RKA dan RAPBD SKPD   | 4                            | 4   | 99,055,000.00      | 4          | 108,960,500.00     |            |    |            |    |            |    |            |    |   |    |                                |
|        |           |                            |      | Kegiatan : Administrasi Keuangan Perangkat Daerah                           | Persentase Administrasi Keuangan Perangkat Daerah                           | 100%                         | 100%  | 125,233,673,315.00 | 100%       | 137,757,040,646.50 |            |    |            |    |            |    |            |    |   |    |                                |

| Tujuan | Sasaran | Indikator Sasaran | Kode | Program, Kegiatan dan Sub Kegiatan   | Indikator Kinerja Program (outcome), Kegiatan dan Sub Kegiatan (output) | Data Capaian pada Tahun 2020 | Target Kinerja Program dan Kerangka Pendanaan |                         |             |                         |            |    |            |    |            |    |            |    |   |    | Unit Kerja PD Penanggung Jawab |
|--------|---------|-------------------|------|--|---|------------------------------|---|-------------------------|-------------|-------------------------|------------|----|------------|----|------------|----|------------|----|---|----|--------------------------------|
|        |         |                   |      |  |   |                              | Tahun 2021                                    |                         | Tahun 2022  |                         | Tahun 2023 |    | Tahun 2024 |    | Tahun 2025 |    | Tahun 2026 |    | Kondisi pada Tahun akhir Renstra Tahun 2026 |    |                                |
|        |         |                   |      |  |   |                              | target  | Rp                      | target      | Rp                      | target     | Rp | target     | Rp | target     | Rp | target     | Rp | target                                      | Rp |                                |
| 1      | 2       | 3                 | 4    | 5  | 6   | 7                            | 8   | 9                       | 10          | 11                      | 12         | 13 | 14         | 15 | 16         | 17 | 18         | 19 | 20  | 21 | 22                             |
|        |         |                   |      | Sub Kegiatan :<br>Penyediaan Gaji dan Tunjangan ASN                                | Persentase Penyediaan Gaji dan Tunjangan Daerah                         | 100%                         | 100%  | 119,350,619,675.00      | 100%        | 131,285,681,642.50      |            |    |            |    |            |    |            |    |   |    |                                |
|        |         |                   |      | Sub Kegiatan :<br>Penyediaan Administrasi Pelaksanaan Tugas ASN                    | Persentase tersedianya tenaga pendukung kelancaran operasional kantor   | 100%                         | 100%  | 5,883,053,640.00        | 100%        | 6,471,359,004.00        |            |    |            |    |            |    |            |    |   |    |                                |
|        |         |                   |      | <b>Kegiatan :<br/>Administrasi Umum Perangkat Daerah</b>                           | <b>Persentase Administrasi Umum Perangkat Daerah</b>                    | <b>100%</b>                  | <b>100%</b>                                   | <b>1,737,989,800.00</b> | <b>100%</b> | <b>1,911,788,780.00</b> |            |    |            |    |            |    |            |    |   |    |                                |
|        |         |                   |      | Sub Kegiatan :<br>Penyediaan Komponen Instalasi Listrik/Penerangan Bangunan Kantor | Persentase komponen listrik/penerangan bangunan kantor yang disediakan  | 100%                         | 100%  | 14,977,500.00           | 100%        | 16,475,250.00           |            |    |            |    |            |    |            |    |   |    |                                |
|        |         |                   |      | Sub Kegiatan :<br>Penyediaan Peralatan dan Perlengkapan Kantor                     | Persentase Peralatan dan Perlengkapan Kantor yang disediakan            | 100%                         | 100%  | 999,732,500.00          | 100%        | 1,099,705,750.00        |            |    |            |    |            |    |            |    |   |    |                                |
|        |         |                   |      | Sub Kegiatan :<br>Penyediaan Bahan Logistik kantor                                 |   | 100%                         | 100%  | 46,848,000.00           | 100%        | 51,532,800.00           |            |    |            |    |            |    |            |    |   |    |                                |

| Tujuan | Sasaran | Indikator Sasaran | Kode | Program, Kegiatan dan Sub Kegiatan   | Indikator Kinerja Program (outcome), Kegiatan dan Sub Kegiatan (output)               | Data Capaian pada Tahun 2020 | Target Kinerja Program dan Kerangka Pendanaan |                       |             |                       |            |    |            |    |            |    |            |    |   |    | Unit Kerja PD Penanggung Jawab |
|--------|---------|-------------------|------|--|---|------------------------------|---|-----------------------|-------------|-----------------------|------------|----|------------|----|------------|----|------------|----|---|----|--------------------------------|
|        |         |                   |      |  |   |                              | Tahun 2021                                    |                       | Tahun 2022  |                       | Tahun 2023 |    | Tahun 2024 |    | Tahun 2025 |    | Tahun 2026 |    | Kondisi pada Tahun akhir Renstra Tahun 2026 |    |                                |
|        |         |                   |      |  |   |                              | target  | Rp                    | target      | Rp                    | target     | Rp | target     | Rp | target     | Rp | target     | Rp | target                                      | Rp |                                |
| 1      | 2       | 3                 | 4    | 5  | 6   | 7                            | 8   | 9                     | 10          | 11                    | 12         | 13 | 14         | 15 | 16         | 17 | 18         | 19 | 20  | 21 | 22                             |
|        |         |                   |      | Sub Kegiatan :<br>Penyediaan Barang Cetakan Dan Penggandaan                | Persentase pencetakan Dokumen dan penggandaan yang disediakan                         | 100%                         | 100%  | 99,990,800.00         | 100%        | 109,989,880.00        |            |    |            |    |            |    |            |    |   |    |                                |
|        |         |                   |      | Sub Kegiatan :<br>Fasilitasi Kunjungan Tamu                                | Persentase makan minum rapat yang dipenuhi  | 100%                         | 100%  | 227,087,000.00        | 100%        | 249,795,700.00        |            |    |            |    |            |    |            |    |   |    |                                |
|        |         |                   |      | Sub Kegiatan :<br>Penyelenggaraan Rapat Koordinasi dan Konsultasi SKPD     | Persentase rapat-rapat di dalam daerah yang diikuti                                   | 100%                         | 100%  | 349,354,000.00        | 100%        | 384,289,400.00        |            |    |            |    |            |    |            |    |   |    |                                |
|        |         |                   |      | <b>Kegiatan :<br/>Penyediaan Jasa Penunjang Urusan Pemerintahan Daerah</b> | <b>Persentase Penyediaan Jasa Penunjang Urusan Pemerintahan Daerah yang dilakukan</b> | <b>100%</b>                  | <b>100%</b>                                   | <b>872,595,675.00</b> | <b>100%</b> | <b>959,855,242.50</b> |            |    |            |    |            |    |            |    |   |    |                                |
|        |         |                   |      | Sub Kegiatan :<br>Penyediaan Jasa Surat Menyurat                           | Persentase Perlengkapan Surat-Menyurat yang disediakan                                | 100%                         | 100%  | 30,948,000.00         | 100%        | 34,042,800.00         |            |    |            |    |            |    |            |    |   |    |                                |
|        |         |                   |      | Sub Kegiatan :<br>Penyediaan Jasa Komunikasi, Sumberdaya Air dan Listrik   | Persentase jasa Komunikasi, Sumber Daya Air dan Listrik yang disediakan               | 100%                         | 100%  | 635,998,675.00        | 100%        | 699,598,542.50        |            |    |            |    |            |    |            |    |   |    |                                |

| Tujuan | Sasaran | Indikator Sasaran | Kode | Program, Kegiatan dan Sub Kegiatan  | Indikator Kinerja Program (outcome), Kegiatan dan Sub Kegiatan (output)  | Data Capaian pada Tahun 2020 | Target Kinerja Program dan Kerangka Pendanaan |                  |            |                  |            |    |            |    |            |    |            |    |   |    | Unit Kerja PD Penanggung Jawab |
|--------|---------|-------------------|------|---|--|------------------------------|---|------------------|------------|------------------|------------|----|------------|----|------------|----|------------|----|---|----|--------------------------------|
|        |         |                   |      |   |  |                              | Tahun 2021                                    |                  | Tahun 2022 |                  | Tahun 2023 |    | Tahun 2024 |    | Tahun 2025 |    | Tahun 2026 |    | Kondisi pada Tahun akhir Renstra Tahun 2026 |    |                                |
|        |         |                   |      |   |  |                              | target  | Rp               | target     | Rp               | target     | Rp | target     | Rp | target     | Rp | target     | Rp | target                                      | Rp |                                |
| 1      | 2       | 3                 | 4    | 5   | 6  | 7                            | 8   | 9                | 10         | 11               | 12         | 13 | 14         | 15 | 16         | 17 | 18         | 19 | 20  | 21 | 22                             |
|        |         |                   |      | Sub Kegiatan :<br>Penyediaan Jasa Peralatan Dan Perlengkapan Kantor   | Persentase Pemenuhan peralatan kerja yang disediakan   | 100%                         | 100%  | 205,649,000.00   | 100%       | 226,213,900.00   |            |    |            |    |            |    |            |    |   |    |                                |
|        |         |                   |      | Kegiatan :<br>Pemeliharaan Barang Milik Daerah Penunjang Urusan Pemerintahan Daerah   | Persentase Pemeliharaan Barang Milik Daerah Penunjang Urusan Pemerintahan Daerah   | 100%                         | 100%  | 1,643,539,000.00 | 100%       | 1,807,892,900.00 |            |    |            |    |            |    |            |    |   |    |                                |
|        |         |                   |      | Sub Kegiatan :<br>Penyediaan Jasa Pemeliharaan dan Pajak Kendaraan Perorangan Dinas Atau Kendaraan Dinas Jabatan                  | Persentase pemeliharaan rutin/berkala kendaraan dinas dan jabatan yang dilakukan   | 100%                         | 100%  | 60,847,500.00    | 100%       | 66,932,250.00    |            |    |            |    |            |    |            |    |   |    |                                |
|        |         |                   |      | Sub Kegiatan :<br>Penyediaan Jasa Pemeliharaan, Biaya Pemeliharaan, Pajak dan Perizinan Kendaraan Dinas Operasional Atau Lapangan | persentase Penyediaan Jasa Pemeliharaan, Biaya Pemeliharaan, Pajak dan Perizinan Kendaraan Dinas Operasional Atau Lapangan | 100%                         | 100%  | 632,921,500.00   | 100%       | 696,213,650.00   |            |    |            |    |            |    |            |    |   |    |                                |

| Tujuan | Sasaran | Indikator Sasaran | Kode | Program, Kegiatan dan Sub Kegiatan  | Indikator Kinerja Program (outcome), Kegiatan dan Sub Kegiatan (output)                      | Data Capaian pada Tahun 2020 | Target Kinerja Program dan Kerangka Pendanaan |                |            |                  |            |    |            |    |            |    |            |    |   |    | Unit Kerja PD Penanggung Jawab |
|--------|---------|-------------------|------|---|--|------------------------------|---|----------------|------------|------------------|------------|----|------------|----|------------|----|------------|----|---|----|--------------------------------|
|        |         |                   |      |   |  |                              | Tahun 2021                                    |                | Tahun 2022 |                  | Tahun 2023 |    | Tahun 2024 |    | Tahun 2025 |    | Tahun 2026 |    | Kondisi pada Tahun akhir Renstra Tahun 2026 |    |                                |
|        |         |                   |      |   |  |                              | target  | Rp             | target     | Rp               | target     | Rp | target     | Rp | target     | Rp | target     | Rp | target                                      | Rp |                                |
| 1      | 2       | 3                 | 4    | 5   | 6  | 7                            | 8   | 9              | 10         | 11               | 12         | 13 | 14         | 15 | 16         | 17 | 18         | 19 | 20  | 21 | 22                             |
|        |         |                   |      | Sub Kegiatan :<br>Pemeliharaan/Rehabilitasi Sarana dan Prasarana Gedung Kantor atau Bngunan Lainnya | Persentase Pemeliharaan/Rehabilitasi Sarana dan Prasarana Gedung Kantor atau Bngunan Lainnya | 100%                         | 100%  | 949,770,000.00 | 100%       | 1,044,747,000.00 |            |    |            |    |            |    |            |    |   |    |                                |

Pada masing-masing Kegiatan tersebut mencakup beberapa Subkegiatan baik yang dibiayai oleh Pemerintah Pusat, Pemerintah Provinsi melalui dana perimbangan/dana transfer ataupun dana bagi hasil Pajak Provinsi maupun bentuk sumber dana lainnya serta dana dari APBD murni Pemerintah Kabupaten Jember yang meliputi belanja pegawai, belanja barang dan belanja modal.

Tabel 6.3 (T-C.27)  
Program/Kegiatan/Sub Kegiatan Dinas Kesehatan Kab. Jember

**Setelah Perubahan**

| Tujuan<br>1                                | Indikator Tujuan<br>7                  | Sasaran<br>2   | Indikator Sasaran<br>3  | Program, Kegiatan dan Sub Kegiatan<br>4 | Indikator Program, Kegiatan dan Sub Kegiatan<br>5 | TARGET KINERJA DAN PENDANAAN TAHUN |                    |        |                    |        |                    |        |                    | Kondisi Akhir 2026<br>20 | Unit Kerja PJ<br>21    |
|--|--|--|---|---|---|------------------------------------|--------------------|--------|--------------------|--------|--------------------|--------|--------------------|--------------------------|------------------------|
|  |  |  |   |   |   | 2023                               |                    | 2024   |                    | 2025   |                    | 2026   |                    |                          |                        |
|  |  |  |   |   |   | Target                             | Rp                 | Target | Rp                 | Target | Rp                 | Target | Rp                 |                          |                        |
| Meningkatnya Kualitas Kesehatan Masyarakat | IPM Kesehatan-Usia Harapan Hidup (UHH) |  |   |   |   | 70,60                              | Rp 291.290.408.328 | 71,20  | Rp 305.859.428.744 | 71,90  | Rp 321.157.350.181 | 72,40  | Rp 337.220.662.691 | 72,40                    | Kepala Dinas Kesehatan |
|  |  | Meningkatnya Kualitas Kesehatan Keluarga, Gizi Masyarakat dan Menurunnya Angka Kesakitan, Kematian, Kecacatan Penyakit Menular dan Tidak Menular | Angka Kematian Ibu (AKI)  |   |   | 140                                |                    | 130    |                    | 120    |                    | 110    |                    | 110                      | Kepala Dinas Kesehatan |
|  |  |  | Angka Kematian Bayi (AKB)   |   |   | 8,5                                |                    | 8      |                    | 7,5    |                    | 7      |                    | 7                        | Kepala Dinas Kesehatan |
|  |  |  | Persentase Balita Stunting  |   |   | 11,4                               |                    | 11     |                    | 10,8   |                    | 10,4   |                    | 10,4                     | Kepala Dinas Kesehatan |
|  |  |  | Persentase Keberhasilan Penanganan Penyakit Menular dan Tidak Menular |   |   | 100                                |                    | 100    |                    | 100    |                    | 100    |                    | 100                      | Kepala Dinas Kesehatan |

| Tujuan<br>1 | Indikat<br>or<br>Tujuan<br>7 | Sasaran<br>2 | Indikator<br>Sasaran<br>3 | Program,<br>Kegiatan dan<br>Sub Kegiatan<br>4  | Indikator<br>Program,<br>Kegiatan dan<br>Sub Kegiatan<br>5  | TARGET KINERJA DAN PENDANAAN TAHUN |                           |        |                           |        |                           |        |                           | Kondisi<br>Akhir<br>2026<br>20 | Unit Kerja PJ<br>21 |
|-------------|------------------------------|--------------|---------------------------|--|---|------------------------------------|---------------------------|--------|---------------------------|--------|---------------------------|--------|---------------------------|--------------------------------|---------------------|
|             |                              |              |                           |  |   | 2023                               |                           | 2024   |                           | 2025   |                           | 2026   |                           |                                |                     |
|             |                              |              |                           |  |   | Target                             | Rp                        | Target | Rp                        | Target | Rp                        | Target | Rp                        |                                |                     |
|             |                              |              |                           | PROGRAM<br>PEMENUHAN<br>UPAYA<br>KESEHATAN<br>PERORANGA<br>N DAN<br>UPAYA<br>KESEHATAN<br>MASYARAK<br>AT | Cakupan<br>Deteksi Dini<br>Penyakit<br>Sesuai Target  | 80%                                | Rp227.0<br>86.774.1<br>46 | 85%    | Rp238.4<br>45.612.8<br>54 | 90%    | Rp250.3<br>72.843.4<br>96 | 90%    | Rp262.8<br>96.930.6<br>71 | 90%                            | Bidang P2P          |
|             |                              |              |                           |  | Cakupan<br>Pelayanan<br>Kesehatan<br>Balita Sesuai<br>Standar   | 100%                               |                           | 100%   |                           | 100%   |                           | 100%   |                           | 100%                           | Bidang<br>Kesmas    |
|             |                              |              |                           |  | Fasilitas<br>Pelayanan<br>Kesehatan<br>dengan Alkes<br>Terkalibrasi   | 75%                                |                           | 80%    |                           | 85%    |                           | 90%    |                           | 90%                            | Bid SDK             |
|             |                              |              |                           |  | Fasilitas<br>Pelayanan<br>Kesehatan<br>dengan<br>Ketersediaan<br>Obat, Vaksin<br>dan Alat<br>Kesehatan<br>Sesuai<br>Standar | 70%                                |                           | 75%    |                           | 80%    |                           | 85%    |                           | 85%                            | Bid SDK             |
|             |                              |              |                           |  | Kepesertaan<br>JKN-KIS  | 86%                                |                           | 88%    |                           | 90%    |                           | 92%    |                           | 92%                            | Bid SDK             |
|             |                              |              |                           |  | Kesehatan<br>Bayi Baru<br>Lahir   | 100%                               |                           | 100%   |                           | 100%   |                           | 100%   |                           | 100%                           | Bidang<br>Kesmas    |

| Tujuan<br>1 | Indikat<br>or<br>Tujuan<br>7 | Sasaran<br>2 | Indikator<br>Sasaran<br>3 | Program,<br>Kegiatan dan<br>Sub Kegiatan<br>4 | Indikator<br>Program,<br>Kegiatan dan<br>Sub Kegiatan<br>5         | TARGET KINERJA DAN PENDANAAN TAHUN |    |        |    |        |    |        |    | Kondisi<br>Akhir<br>2026<br>20 | Unit Kerja PJ<br>21 |
|-------------|------------------------------|--------------|---------------------------|---|--|------------------------------------|----|--------|----|--------|----|--------|----|--------------------------------|---------------------|
|             |                              |              |                           |   |  | 2023                               |    | 2024   |    | 2025   |    | 2026   |    |                                |                     |
|             |                              |              |                           |   |  | Target                             | Rp | Target | Rp | Target | Rp | Target | Rp |                                |                     |
|             |                              |              |                           |   | Kesehatan Ibu Bersalin   | 100%                               |    | 100%   |    | 100%   |    | 100%   |    | 100%                           | Bidang Kesmas       |
|             |                              |              |                           |   | Kesehatan Ibu Hamil  | 100%                               |    | 100%   |    | 100%   |    | 100%   |    | 100%                           | Bidang Kesmas       |
|             |                              |              |                           |   | Penguatan Pelayanan Kesehatan Primer                               | 100%                               |    | 100%   |    | 100%   |    | 100%   |    | 100%                           | Bid Yankes          |
|             |                              |              |                           |   | Penguatan Pelayanan Kesehatan Rujukan                              | 100%                               |    | 100%   |    | 100%   |    | 100%   |    | 100%                           | Bid Yankes          |
|             |                              |              |                           |   | Penguatan Pelayanan Kesehatan Tradisional                          | 100%                               |    | 100%   |    | 100%   |    | 100%   |    | 100%                           | Bid Yankes          |
|             |                              |              |                           |   | Peningkatan Kesehatan Lingkungan                                   | 100%                               |    | 100%   |    | 100%   |    | 100%   |    | 100%                           | Bidang Kesmas       |
|             |                              |              |                           |   | Peningkatan Kuantitas dan Kualitas Pelayanan Kesehatan Rumah Sakit | 80%                                |    | 80%    |    | 80%    |    | 80%    |    | 80%                            | Bid Yankes          |
|             |                              |              |                           |   | Perbaikan Gizi Masyarakat  | 80%                                |    | 80%    |    | 80%    |    | 80%    |    | 80%                            | Bidang Kesmas       |
|             |                              |              |                           |   | Puskesmas dan Jaringan<br>Sesuai Standar                           | 100%                               |    | 100%   |    | 100%   |    | 100%   |    | 100%                           | Bid Yankes          |

| Tujuan<br>1 | Indikator Tujuan<br>7 | Sasaran<br>2 | Indikator Sasaran<br>3 | Program, Kegiatan dan Sub Kegiatan<br>4   | Indikator Program, Kegiatan dan Sub Kegiatan<br>5  | TARGET KINERJA DAN PENDANAAN TAHUN |                  |         |                  |         |                  |         |                  | Kondisi Akhir 2026<br>20 | Unit Kerja PJ<br>21 |
|-------------|-----------------------|--------------|------------------------|---|--|------------------------------------|------------------|---------|------------------|---------|------------------|---------|------------------|--------------------------|---------------------|
|             |                       |              |                        |   |  | 2023                               |                  | 2024    |                  | 2025    |                  | 2026    |                  |                          |                     |
|             |                       |              |                        |   |  | Target                             | Rp               | Target  | Rp               | Target  | Rp               | Target  | Rp               |                          |                     |
|             |                       |              |                        | Penyediaan Fasilitas Pelayanan Kesehatan untuk UKM dan UKP Kewenangan Daerah Kabupaten/Kota | Pengelolaan Indeks Keluarga Sehat (IKS) Terintegrasi   | 0,2 IKS                            | Rp60.955.558.818 | 0,3 IKS | Rp64.003.336.759 | 0,3 IKS | Rp67.203.503.597 | 0,4 IKS | Rp70.563.678.777 | 0,4 IKS                  | Bidang Kesmas       |
|             |                       |              |                        |   | Persentase sarana dan prasarana Puskesmas, Jaringan Puskesmas dan Fasilitas Kesehatan Lainnya sesuai Standar | 100%                               |                  | 100%    |                  | 100%    |                  | 100%    |                  | 100%                     | Bidang Kesmas       |
|             |                       |              |                        |   | Rasio daya tampung RS terhadap jumlah penduduk Kabupaten Jember  | 70%                                |                  | 75%     |                  | 75%     |                  | 75%     |                  | 75%                      | Bidang Kesmas       |
|             |                       |              |                        | Rehabilitasi dan Pemeliharaan Puskesmas   | Jumlah Sarana, Prasarana dan Alat Kesehatan yang Telah Dilakukan Rehabilitasi                                |                                    | Rp 6.300.000.000 |         | Rp 6.615.000.000 |         | Rp 6.945.750.000 |         | Rp 7.293.037.500 |                          | Bid Yankes          |

| Tujuan<br>1 | Indikat<br>or<br>Tujuan<br>7 | Sasaran<br>2 | Indikator<br>Sasaran<br>3 | Program,<br>Kegiatan dan<br>Sub Kegiatan<br>4  | Indikator<br>Program,<br>Kegiatan dan<br>Sub Kegiatan<br>5  | TARGET KINERJA DAN PENDANAAN TAHUN |                          |        |                          |        |                          |        |                          | Kondisi<br>Akhir<br>2026<br>20 | Unit Kerja PJ<br>21 |
|-------------|------------------------------|--------------|---------------------------|--|---|------------------------------------|--------------------------|--------|--------------------------|--------|--------------------------|--------|--------------------------|--------------------------------|---------------------|
|             |                              |              |                           |  |   | 2023                               |                          | 2024   |                          | 2025   |                          | 2026   |                          |                                |                     |
|             |                              |              |                           |  |   | Target                             | Rp                       | Target | Rp                       | Target | Rp                       | Target | Rp                       |                                |                     |
|             |                              |              |                           |  | dan<br>Pemeliharaan<br>Oleh<br>Puskesmas  |                                    |                          |        |                          |        |                          |        |                          |                                |                     |
|             |                              |              |                           | Rehabilitasi<br>dan<br>Pemeliharaan<br>Fasilitas<br>Kesehatan<br>Lainnya                   | Jumlah<br>Sarana,<br>Prasarana dan<br>Alat<br>Kesehatan<br>yang Telah<br>Dilakukan<br>Rehabilitasi<br>dan<br>Pemeliharaan<br>oleh Fasilitas<br>Kesehatan<br>Lainnya | 1                                  | Rp<br>6.263.49<br>5.910  | 2      | Rp<br>6.576.67<br>0.706  | 2      | Rp<br>6.905.50<br>4.241  | 3      | Rp<br>7.250.77<br>9.453  | 3                              | Bid Yankes          |
|             |                              |              |                           | Pengadaan Alat<br>Kesehatan/Alat<br>Penunjang<br>Medik Fasilitas<br>Pelayanan<br>Kesehatan | Jumlah Alat<br>Kesehatan/Al<br>at Penunjang<br>Medik<br>Fasilitas<br>Pelayanan<br>Kesehatan<br>yang<br>Disediakan   | 6                                  | Rp<br>33.024.8<br>19.253 | 6      | Rp<br>34.676.0<br>60.215 | 6      | Rp<br>36.409.8<br>63.226 | 6      | Rp<br>38.230.3<br>56.387 | 6                              | Bid SDK             |

| Tujuan | Indikat or Tujuan | Sasaran | Indikator Sasaran | Program, Kegiatan dan Sub Kegiatan  | Indikator Program, Kegiatan dan Sub Kegiatan  | TARGET KINERJA DAN PENDANAAN TAHUN |                  |        |                  |        |                  |        |                  | Kondisi Akhir 2026 | Unit Kerja PJ |
|--------|-------------------|---------|-------------------|---|---|------------------------------------|------------------|--------|------------------|--------|------------------|--------|------------------|--------------------|---------------|
|        |                   |         |                   |   |   | 2023                               |                  | 2024   |                  | 2025   |                  | 2026   |                  |                    |               |
|        |                   |         |                   |   |   | Target                             | Rp               | Target | Rp               | Target | Rp               | Target | Rp               |                    |               |
| 1      | 7                 | 2       | 3                 | 4   | 5   |                                    |                  |        |                  |        |                  | 20     | 21               |                    |               |
|        |                   |         |                   | Pengadaan dan Pemeliharaan Alat Kalibrasi   | Jumlah Penyediaan dan Pemeliharaan Alat Uji dan Kalibrasi Pada Unit Pemeliharaan Fasilitas Kesehatan Regional/Regional Maintenance Center | 5                                  | Rp 42.000.000    | 5      | Rp 44.100.000    | 5      | Rp 46.305.000    | 6      | Rp 48.620.250    | 6                  | Bid SDK       |
|        |                   |         |                   | Pemeliharaan Rutin dan Berkala Alat Kesehatan/Alat Penunjang Medik Fasilitas Pelayanan Kesehatan                | Jumlah Alat Kesehatan/Alat Penunjang Medik Fasilitas Layanan Kesehatan yang Terpelihara Sesuai Standar                                    | 50                                 | Rp 5.250.000     | 50     | Rp 5.512.500     | 50     | Rp 5.788.125     | 50     | Rp 6.077.531.250 | 50                 | Bid SDK       |
|        |                   |         |                   | Pengadaan Obat, Bahan Habis Pakai, Bahan Medis Habis Pakai,, Vaksin, Makanan dan Minuman di Fasilitas Kesehatan | Jumlah Obat, Bahan Habis Pakai, Bahan Medis Habis Pakai, Vaksin, Makanan dan Minuman di Fasilitas Kesehatan                               | 3                                  | Rp 6.836.104.745 | 3      | Rp 7.177.909.983 | 3      | Rp 7.536.805.482 | 3      | Rp 7.913.645.756 | 3                  | Bid SDK       |

| Tujuan<br>1 | Indikat<br>or<br>Tujuan<br>7 | Sasaran<br>2 | Indikator<br>Sasaran<br>3 | Program,<br>Kegiatan dan<br>Sub Kegiatan<br>4  | Indikator<br>Program,<br>Kegiatan dan<br>Sub Kegiatan<br>5  | TARGET KINERJA DAN PENDANAAN TAHUN |                         |        |                         |        |                         |        |                         | Kondisi<br>Akhir<br>2026<br>20 | Unit Kerja PJ<br>21 |
|-------------|------------------------------|--------------|---------------------------|--|---|------------------------------------|-------------------------|--------|-------------------------|--------|-------------------------|--------|-------------------------|--------------------------------|---------------------|
|             |                              |              |                           |  |   | 2023                               |                         | 2024   |                         | 2025   |                         | 2026   |                         |                                |                     |
|             |                              |              |                           |  |   | Target                             | Rp                      | Target | Rp                      | Target | Rp                      | Target | Rp                      |                                |                     |
|             |                              |              |                           |  | yang<br>disediakan  |                                    |                         |        |                         |        |                         |        |                         |                                |                     |
|             |                              |              |                           | Pengelolaan<br>Pelayanan<br>Kesehatan<br>Dasar Melalui<br>Pendekatan<br>Keluarga   | Jumlah<br>Keluarga<br>yang Sudah<br>Dikunjungi<br>dan<br>Diintervensi<br>Masalah<br>Kesehatannya<br>oleh Tenaga<br>Kesehatan<br>Puskesmas                                     | 1100                               | Rp<br>89.138.9<br>10    | 1200   | Rp<br>93.595.8<br>56    | 1300   | Rp<br>98.275.6<br>48    | 1400   | Rp<br>103.189.<br>431   | 1400                           | Bid Yankes          |
|             |                              |              |                           | Distribusi Alat<br>Kesehatan,<br>Obat, Vaksin,<br>Bahan Medis<br>Habis Pakai<br>(BMHP),<br>Makanan dan<br>Minuman ke<br>Puskesmas<br>serta Fasilitas<br>Kesehatan<br>Lainnya | Jumlah<br>Distribusi<br>Alat<br>Kesehatan,<br>Obat, Vaksin,<br>Bahan Medis<br>Habis Pakai<br>(BMHP),<br>Makanan dan<br>Minuman<br>yang<br>Didistribusika<br>n ke<br>Puskesmas | 50                                 | Rp<br>3.150.00<br>0.000 | 50     | Rp<br>3.307.50<br>0.000 | 50     | Rp<br>3.472.87<br>5.000 | 50     | Rp<br>3.646.51<br>8.750 | 50                             | Bid SDK             |

| Tujuan<br>1 | Indikat<br>or<br>Tujuan<br>7 | Sasaran<br>2 | Indikator<br>Sasaran<br>3 | Program,<br>Kegiatan dan<br>Sub Kegiatan<br>4 | Indikator<br>Program,<br>Kegiatan dan<br>Sub Kegiatan<br>5 | TARGET KINERJA DAN PENDANAAN TAHUN |    |        |    |        |    |        |    | Kondisi<br>Akhir<br>2026<br>20 | Unit Kerja PJ<br>21 |
|-------------|------------------------------|--------------|---------------------------|---|--|------------------------------------|----|--------|----|--------|----|--------|----|--------------------------------|---------------------|
|             |                              |              |                           |   |  | 2023                               |    | 2024   |    | 2025   |    | 2026   |    |                                |                     |
|             |                              |              |                           |   |  | Target                             | Rp | Target | Rp | Target | Rp | Target | Rp |                                |                     |
|             |                              |              |                           |   | serta Fasilitas Kesehatan Lainnya                          |                                    |    |        |    |        |    |        |    |                                |                     |

|  |  |  |  |   |   |      |                       |      |                       |      |                       |      |                       |      |            |
|--|--|--|--|---|---|------|-----------------------|------|-----------------------|------|-----------------------|------|-----------------------|------|------------|
|  |  |  |  | Penyediaan Layanan Kesehatan untuk UKM dan UKP Rujukan Tingkat Daerah Kabupaten/Kot a | Persentase cakupan tatalaksana penyakit menular sesuai standar                      | 100% | Rp<br>157.359.031.067 | 100% | Rp<br>165.231.482.621 | 100% | Rp<br>173.498.006.752 | 100% | Rp<br>182.178.352.089 | 100% | Bidang P2P |
|  |  |  |  |   | Persentase cakupan tatalaksana penyakit tidak menular yang ditemukan sesuai standar | 100% |                       | 100% |                       | 100% |                       | 100% |                       | 100% | Bid P2P    |
|  |  |  |  |   | Persentase Desa Stop Buang Air Besar  | 80%  |                       | 85%  |                       | 90%  |                       | 100% |                       | 100% | Bid Kesmas |

| Tujuan<br>1 | Indikat<br>or<br>Tujuan<br>7 | Sasaran<br>2 | Indikator<br>Sasaran<br>3 | Program,<br>Kegiatan dan<br>Sub Kegiatan<br>4 | Indikator<br>Program,<br>Kegiatan dan<br>Sub Kegiatan<br>5                                      | TARGET KINERJA DAN PENDANAAN TAHUN |    |         |    |         |    |         |    | Kondisi<br>Akhir<br>2026<br>20 | Unit Kerja PJ<br>21 |
|-------------|------------------------------|--------------|---------------------------|---|---|------------------------------------|----|---------|----|---------|----|---------|----|--------------------------------|---------------------|
|             |                              |              |                           |   |   | 2023                               |    | 2024    |    | 2025    |    | 2026    |    |                                |                     |
|             |                              |              |                           |   |   | Target                             | Rp | Target  | Rp | Target  | Rp | Target  | Rp |                                |                     |
|             |                              |              |                           |   | Sembarangan<br>(SBS)  |                                    |    |         |    |         |    |         |    |                                |                     |
|             |                              |              |                           |   | jumlah<br>masyarakat<br>pengguna<br>pelayanan<br>kelas 3 gratis<br>di<br>integrasikan<br>ke JKN | 100%                               |    | 100%    |    | 100%    |    | 100%    |    | 100%                           | Bid SDK             |
|             |                              |              |                           |   | Kepesertaan<br>JKN Segmen<br>PBIN   | 38,68                              |    | 38,68   |    | 38,68   |    | 39,00   |    |                                | Bid SDK             |
|             |                              |              |                           |   | Kepesertaan<br>JKN Segmen<br>PPU  | 21,00                              |    | 21,00   |    | 21,00   |    | 21,00   |    |                                | Bid SDK             |
|             |                              |              |                           |   | Kepesertaan<br>JKN Segmen<br>PBPU   | 12,60                              |    | 15,00   |    | 17,00   |    | 19,00   |    |                                | Bid SDK             |
|             |                              |              |                           |   | Kepesertaan<br>JKN Segmen<br>PBID   | 14,13                              |    | 16,00   |    | 17,00   |    | 18,00   |    |                                | Bid SDK             |
|             |                              |              |                           |   | Kepesertaan<br>JKN Segmen<br>BP   | 1,59                               |    | 2,00    |    | 2,00    |    | 3,00    |    |                                | Bid SDK             |
|             |                              |              |                           |   | Pembiayaan<br>kesehatan<br>peserta PBPU<br>dan BP<br>Mandiri<br>APBD                            | 100%                               |    | 100%    |    | 100%    |    | 100%    |    | 100%                           | Bid SDK             |
|             |                              |              |                           |   | Angka<br>Kontak   | 150/mil                            |    | 150/mil |    | 150/mil |    | 150/mil |    | 150/mil                        | Bid SDK             |

| Tujuan<br>1 | Indikat<br>or<br>Tujuan<br>7 | Sasaran<br>2 | Indikator<br>Sasaran<br>3 | Program,<br>Kegiatan dan<br>Sub Kegiatan<br>4 | Indikator<br>Program,<br>Kegiatan dan<br>Sub Kegiatan<br>5                                    | TARGET KINERJA DAN PENDANAAN TAHUN |    |        |    |        |    |        |    | Kondisi<br>Akhir<br>2026<br>20 | Unit Kerja PJ<br>21 |
|-------------|------------------------------|--------------|---------------------------|---|---|------------------------------------|----|--------|----|--------|----|--------|----|--------------------------------|---------------------|
|             |                              |              |                           |   |   | 2023                               |    | 2024   |    | 2025   |    | 2026   |    |                                |                     |
|             |                              |              |                           |   |   | Target                             | Rp | Target | Rp | Target | Rp | Target | Rp |                                |                     |
|             |                              |              |                           |   | Rasio Rujukan Non Spesialistik  | mak 2%                             |    | mak 2% |    | mak 2% |    | mak 2% |    | mak 2%                         | Bid SDK             |
|             |                              |              |                           |   | Rasio Peserta Prolanis Terkendali   | min 5%                             |    | min 5% |    | min 5% |    | min 5% |    | min 5%                         | Bid SDK             |
|             |                              |              |                           |   | Persentase pelayanan kesehatan tradisional sesuai standar                                     | 100%                               |    | 100%   |    | 100%   |    | 100%   |    | 100%                           | Bid Yankes          |
|             |                              |              |                           |   | Persentase penanganan penyelidikan epidemiologi penyakit sesuai standar                       | 100%                               |    | 100%   |    | 100%   |    | 100%   |    | 100%                           | Bid P2P             |
|             |                              |              |                           |   | Persentase pengelolaan penyakit malaria sesuai standar  | 100%                               |    | 100%   |    | 100%   |    | 100%   |    | 100%                           | Bid P2P             |
|             |                              |              |                           |   | Persentase Sarana Air Minum (DAM) yang diawasi/diperiksa Kualitas Air Minumnya sesuai standar | 72%                                |    | 76%    |    | 80%    |    | 85%    |    | 85%                            | Bid Kesmas          |

| Tujuan<br>1 | Indikat<br>or<br>Tujuan<br>7 | Sasaran<br>2 | Indikator<br>Sasaran<br>3 | Program,<br>Kegiatan dan<br>Sub Kegiatan<br>4 | Indikator<br>Program,<br>Kegiatan dan<br>Sub Kegiatan<br>5                          | TARGET KINERJA DAN PENDANAAN TAHUN |                         |        |                         |        |                         |        |                         | Kondisi<br>Akhir<br>2026<br>20 | Unit Kerja PJ<br>21 |
|-------------|------------------------------|--------------|---------------------------|---|---|------------------------------------|-------------------------|--------|-------------------------|--------|-------------------------|--------|-------------------------|--------------------------------|---------------------|
|             |                              |              |                           |   |   | 2023                               |                         | 2024   |                         | 2025   |                         | 2026   |                         |                                |                     |
|             |                              |              |                           |   |   | Target                             | Rp                      | Target | Rp                      | Target | Rp                      | Target | Rp                      |                                |                     |
|             |                              |              |                           |   | Persentase Tempat dan Fasilitas Umum (TFU) yang dilakukan Pengawasan Sesuai Standar | 69%                                |                         | 71%    |                         | 73%    |                         | 75%    |                         | 75%                            | Bid Kesmas          |
|             |                              |              |                           |   | Persentase tempat pengelolaan pangan (TPP) yang memenuhi syarat sesuai standar      | 57%                                |                         | 62%    |                         | 67%    |                         | 72%    |                         | 72%                            | Bid Kesmas          |
|             |                              |              |                           | Pengelolaan Pelayanan Kesehatan Ibu Hamil     | Jumlah Ibu Hamil yang Mendapatkan Pelayanan Kesehatan Sesuai Standar                | 36442                              | Rp<br>836.984.<br>141   | 36077  | Rp<br>878.833.<br>348   | 35714  | Rp<br>922.775.<br>015   | 34042  | Rp<br>968.913.<br>766   | 34042                          | Bid Kesmas          |
|             |                              |              |                           | Pengelolaan Pelayanan Kesehatan Ibu Bersalin  | Jumlah Ibu Bersalin yang Mendapatkan Pelayanan Kesehatan Sesuai Standar             | 34785                              | Rp<br>1.313.21<br>4.000 | 34417  | Rp<br>1.378.87<br>4.700 | 34090  | Rp<br>1.447.81<br>8.435 | 32494  | Rp<br>1.520.20<br>9.357 | 32494                          | Bid Kesmas          |

| Tujuan<br>1 | Indikat<br>or<br>Tujuan<br>7 | Sasaran<br>2 | Indikator<br>Sasaran<br>3 | Program,<br>Kegiatan dan<br>Sub Kegiatan<br>4              | Indikator<br>Program,<br>Kegiatan dan<br>Sub Kegiatan<br>5                            | TARGET KINERJA DAN PENDANAAN TAHUN |                         |        |                         |        |                         |        |                         | Kondisi<br>Akhir<br>2026<br>20 | Unit Kerja PJ<br>21 |
|-------------|------------------------------|--------------|---------------------------|--|---|------------------------------------|-------------------------|--------|-------------------------|--------|-------------------------|--------|-------------------------|--------------------------------|---------------------|
|             |                              |              |                           |  |   | 2023                               |                         | 2024   |                         | 2025   |                         | 2026   |                         |                                |                     |
|             |                              |              |                           |  |   | Target                             | Rp                      | Target | Rp                      | Target | Rp                      | Target | Rp                      |                                |                     |
|             |                              |              |                           | Pengelolaan Pelayanan Kesehatan Bayi Baru Lahir            | Jumlah Bayi Baru Lahir yang Mendapatkan Pelayanan Kesehatan Sesuai Standar            | 33129                              | Rp<br>1.050.00<br>0.000 | 32792  | Rp<br>1.102.50<br>0.000 | 32468  | Rp<br>1.157.62<br>5.000 | 30947  | Rp<br>1.215.50<br>6.250 | 30947                          | Bid Kesmas          |
|             |                              |              |                           | Pengelolaan Pelayanan Kesehatan Balita                     | Jumlah Balita yang Mendapatkan Pelayanan Kesehatan Sesuai Standar                     | 171047                             | Rp<br>1.298.63<br>3.364 | 169177 | Rp<br>1.363.56<br>5.032 | 167421 | Rp<br>1.431.74<br>3.284 | 167014 | Rp<br>1.503.33<br>0.448 | 167014                         | Bid Kesmas          |
|             |                              |              |                           | Pengelolaan pelayanan kesehatan pada usia pendidikan dasar | Jumlah Anak Usia Pendidikan Dasar yang Mendapatkan Pelayanan Kesehatan Sesuai Standar | 171529                             | Rp<br>1.050.00<br>0.000 | 171529 | Rp<br>1.102.50<br>0.000 | 171529 | Rp<br>1.157.62<br>5.000 | 171529 | Rp<br>1.215.50<br>6.250 | 171529                         | Bid Kesmas          |
|             |                              |              |                           | Pengelolaan Pelayanan Kesehatan pada Usia lanjut           | Jumlah Penduduk Usia Lanjut yang Mendapatkan Pelayanan Kesehatan Sesuai Standar       | 385524                             | Rp<br>1.050.00<br>0.000 | 385524 | Rp<br>1.102.50<br>0.000 | 385524 | Rp<br>1.157.62<br>5.000 | 385524 | Rp<br>1.215.50<br>6.250 | 385524                         | Bid Kesmas          |

| Tujuan<br>1 | Indikat<br>or<br>Tujuan<br>7 | Sasaran<br>2 | Indikator<br>Sasaran<br>3 | Program,<br>Kegiatan dan<br>Sub Kegiatan<br>4       | Indikator<br>Program,<br>Kegiatan dan<br>Sub Kegiatan<br>5                         | TARGET KINERJA DAN PENDANAAN TAHUN |                         |         |                         |         |                         |         |                         | Kondisi<br>Akhir<br>2026<br>20 | Unit Kerja PJ<br>21 |
|-------------|------------------------------|--------------|---------------------------|---|--|------------------------------------|-------------------------|---------|-------------------------|---------|-------------------------|---------|-------------------------|--------------------------------|---------------------|
|             |                              |              |                           |   |  | 2023                               |                         | 2024    |                         | 2025    |                         | 2026    |                         |                                |                     |
|             |                              |              |                           |   |  | Target                             | Rp                      | Target  | Rp                      | Target  | Rp                      | Target  | Rp                      |                                |                     |
|             |                              |              |                           | Pengelolaan Pelayanan Kesehatan Gizi Masyarakat     | Jumlah Dokumen Hasil Pengelolaan Pelayanan kesehatan gizi masyarakat               | 1                                  | Rp<br>3.515.51<br>5.137 | 1       | Rp<br>3.691.29<br>0.894 | 1       | Rp<br>3.875.85<br>5.438 | 1       | Rp<br>4.069.64<br>8.210 | 1                              | Bid Kesmas          |
|             |                              |              |                           | Pengelolaan Pelayanan Kesehatan Kerja dan Olahraga  | Jumlah Dokumen Hasil Pengelolaan Pelayanan Kesehatan Kerja dan Olahraga            | 1                                  | Rp<br>1.050.00<br>0.000 | 1       | Rp<br>1.102.50<br>0.000 | 1       | Rp<br>1.157.62<br>5.000 | 1       | Rp<br>1.215.50<br>6.250 | 1                              | Bid Kesmas          |
|             |                              |              |                           | Pengelolaan Pelayanan Kesehatan Lingkungan          | Jumlah Dokumen Hasil Pengelolaan Pelayanan Kesehatan Lingkungan                    | 1                                  | Rp<br>5.062.47<br>8.232 | 1       | Rp<br>5.315.60<br>2.144 | 1       | Rp<br>5.581.38<br>2.251 | 1       | Rp<br>5.860.45<br>1.363 | 1                              | Bid Kesmas          |
|             |                              |              |                           | Pengelolaan Pelayanan Kesehatan pada Usia Produktif | Jumlah Penduduk Usia Produktif yang Mendapatkan Pelayanan Kesehatan Sesuai Standar | 1557142                            | Rp<br>1.050.00<br>0.000 | 1557142 | Rp<br>1.102.50<br>0.000 | 1557142 | Rp<br>1.157.62<br>5.000 | 1557142 | Rp<br>1.215.50<br>6.250 | 1557142                        | Bid P2P             |

| Tujuan<br>1 | Indikat<br>or<br>Tujuan<br>7 | Sasaran<br>2 | Indikator<br>Sasaran<br>3 | Program,<br>Kegiatan dan<br>Sub Kegiatan<br>4                    | Indikator<br>Program,<br>Kegiatan dan<br>Sub Kegiatan<br>5  | TARGET KINERJA DAN PENDANAAN TAHUN |                |        |                |        |                |        |                | Kondisi<br>Akhir<br>2026<br>20 | Unit Kerja PJ<br>21 |
|-------------|------------------------------|--------------|---------------------------|--|---|------------------------------------|----------------|--------|----------------|--------|----------------|--------|----------------|--------------------------------|---------------------|
|             |                              |              |                           |  |   | 2023                               |                | 2024   |                | 2025   |                | 2026   |                |                                |                     |
|             |                              |              |                           |  |   | Target                             | Rp             | Target | Rp             | Target | Rp             | Target | Rp             |                                |                     |
|             |                              |              |                           | Pengelolaan pelayanan kesehatan pada Penderita Hipertensi        | Jumlah Penderita Hipertensi yang Mendapatkan Pelayanan Kesehatan Sesuai Standar                   | 767032                             | Rp 84.756.000  | 767032 | Rp 88.993.800  | 767032 | Rp 93.443.490  | 767032 | Rp 98.115.665  | 767032                         | Bid P2P             |
|             |                              |              |                           | Pengelolaan pelayanan kesehatan pada Penderita Diabetes Melitus  | Jumlah Penderita Diabetes Melitus yang Mendapatkan Pelayanan Kesehatan Sesuai Standar             | 38018                              | Rp 443.520.000 | 38018  | Rp 465.696.000 | 38018  | Rp 488.980.800 | 38018  | Rp 513.429.840 | 38018                          | Bid P2P             |
|             |                              |              |                           | Pengelolaan pelayanan kesehatan Orang Dengan Gangguan Jiwa Berat | Jumlah Orang yang Mendapatkan Pelayanan Kesehatan Orang dengan Gangguan Jiwa Berat Sesuai Standar | 2480                               | Rp 16.800.000  | 2480   | Rp 17.640.000  | 2480   | Rp 18.522.000  | 2480   | Rp 19.448.100  | 2480                           | Bid P2P             |
|             |                              |              |                           | Pengelolaan Pelayanan Kesehatan Orang Terduga Tuberkulosis       | Jumlah Orang Terduga Menderita Tuberkulosis yang Mendapatkan Pelayanan                            | 29736                              | Rp 438.240.387 | 29736  | Rp 460.152.406 | 29736  | Rp 483.160.027 | 29736  | Rp 507.318.028 | 29736                          | Bid P2P             |

| Tujuan<br>1 | Indikat<br>or<br>Tujuan<br>7 | Sasaran<br>2 | Indikator<br>Sasaran<br>3 | Program,<br>Kegiatan dan<br>Sub Kegiatan<br>4                                     | Indikator<br>Program,<br>Kegiatan dan<br>Sub Kegiatan<br>5  | TARGET KINERJA DAN PENDANAAN TAHUN |                         |        |                         |        |                         |        |                         | Kondisi<br>Akhir<br>2026<br>20 | Unit Kerja PJ<br>21 |
|-------------|------------------------------|--------------|---------------------------|---|---|------------------------------------|-------------------------|--------|-------------------------|--------|-------------------------|--------|-------------------------|--------------------------------|---------------------|
|             |                              |              |                           |   |   | 2023                               |                         | 2024   |                         | 2025   |                         | 2026   |                         |                                |                     |
|             |                              |              |                           |   |   | Target                             | Rp                      | Target | Rp                      | Target | Rp                      | Target | Rp                      |                                |                     |
|             |                              |              |                           |   | Sesuai<br>Standar   |                                    |                         |        |                         |        |                         |        |                         |                                |                     |
|             |                              |              |                           | Pengelolaan<br>Pelayanan<br>Kesehatan<br>Orang dengan<br>Risiko<br>Terinfeksi HIV | Jumlah Orang<br>Terduga<br>Menderita<br>HIV yang<br>Mendapatkan<br>Pelayanan<br>Sesuai<br>Standar   | 33469                              | Rp<br>504.000.<br>000   | 33469  | Rp<br>529.200.<br>000   | 33469  | Rp<br>555.660.<br>000   | 33469  | Rp<br>583.443.<br>000   | 33469                          | Bid P2P             |
|             |                              |              |                           | Pelayanan<br>Kesehatan<br>Penyakit<br>Menular dan<br>Tidak Menular                | Jumlah<br>Dokumen<br>Hasil<br>Pelayanan<br>Kesehatan<br>Penyakit<br>Menular dan<br>Tidak<br>Menular dan<br>Kesehatan<br>Jiwa sesuai<br>target | 14                                 | Rp<br>7.917.76<br>4.624 | 14     | Rp<br>8.313.65<br>2.855 | 14     | Rp<br>8.729.33<br>5.498 | 14     | Rp<br>9.165.80<br>2.272 | 14                             | Bid P2P             |

| Tujuan<br>1 | Indikat<br>or<br>Tujuan<br>7 | Sasaran<br>2 | Indikator<br>Sasaran<br>3 | Program,<br>Kegiatan dan<br>Sub Kegiatan<br>4  | Indikator<br>Program,<br>Kegiatan dan<br>Sub Kegiatan<br>5   | TARGET KINERJA DAN PENDANAAN TAHUN |                           |        |                           |        |                           |        |                           | Kondisi<br>Akhir<br>2026<br>20 | Unit Kerja PJ<br>21 |
|-------------|------------------------------|--------------|---------------------------|--|--|------------------------------------|---------------------------|--------|---------------------------|--------|---------------------------|--------|---------------------------|--------------------------------|---------------------|
|             |                              |              |                           |  |  | 2023                               |                           | 2024   |                           | 2025   |                           | 2026   |                           |                                |                     |
|             |                              |              |                           |  |  | Target                             | Rp                        | Target | Rp                        | Target | Rp                        | Target | Rp                        |                                |                     |
|             |                              |              |                           | Pengelolaan Pelayanan Kesehatan bagi Penduduk pada Kondisi Kejadian Luar Biasa (KLB)           | Jumlah Dokumen Hasil Pengelolaan Pelayanan Kesehatan bagi Penduduk pada Kondisi Kejadian Luar Biasa (KLB) Sesuai Standar | 1                                  | Rp<br>1.041.60<br>0.000   | 1      | Rp<br>1.093.68<br>0.000   | 1      | Rp<br>1.148.36<br>4.000   | 1      | Rp<br>1.205.78<br>2.200   | 1                              | Bid P2P             |
|             |                              |              |                           | Pengelolaan Pelayanan Kesehatan Tradisional, Akupuntur, Asuhan Mandiri dan Tradisional Lainnya | Jumlah Dokumen Hasil Pengelolaan Pelayanan Kesehatan Tradisional, Akupuntur, Asuhan Mandiri dan Tradisional Lainnya      | 1                                  | Rp<br>78.879.1<br>50      | 1      | Rp<br>82.823.1<br>08      | 1      | Rp<br>86.964.2<br>63      | 1      | Rp<br>91.312.4<br>76      | 1                              | Bid Yankes          |
|             |                              |              |                           | Pengelolaan Surveilans Kesehatan   | Jumlah Dokumen Hasil Pengelolaan Surveilans Kesehatan  | 1                                  | Rp<br>65.184.0<br>00      | 1      | Rp<br>68.443.2<br>00      | 1      | Rp<br>71.865.3<br>60      | 1      | Rp<br>75.458.6<br>28      | 1                              | Bid P2P             |
|             |                              |              |                           | Pengelolaan Jaminan Kesehatan Masyarakat   | Jumlah Dokumen Hasil Pengelolaan Jaminan   | 1                                  | Rp<br>129.401.<br>462.034 | 1      | Rp<br>135.871.<br>535.135 | 1      | Rp<br>142.665.<br>111.892 | 1      | Rp<br>149.798.<br>367.487 | 1                              | Bid SDK             |

| Tujuan<br>1 | Indikat<br>or<br>Tujuan<br>7 | Sasaran<br>2 | Indikator<br>Sasaran<br>3 | Program,<br>Kegiatan dan<br>Sub Kegiatan<br>4                  | Indikator<br>Program,<br>Kegiatan dan<br>Sub Kegiatan<br>5                 | TARGET KINERJA DAN PENDANAAN TAHUN |                   |        |                   |        |                   |        |                   | Kondisi<br>Akhir<br>2026<br>20 | Unit Kerja PJ<br>21 |
|-------------|------------------------------|--------------|---------------------------|--|--|------------------------------------|-------------------|--------|-------------------|--------|-------------------|--------|-------------------|--------------------------------|---------------------|
|             |                              |              |                           |  |  | 2023                               |                   | 2024   |                   | 2025   |                   | 2026   |                   |                                |                     |
|             |                              |              |                           |  |  | Target                             | Rp                | Target | Rp                | Target | Rp                | Target | Rp                |                                |                     |
|             |                              |              |                           |  | Kesehatan Masyarakat   |                                    |                   |        |                   |        |                   |        |                   |                                |                     |
|             |                              |              |                           | Pengelolaan Pelayanan Kesehatan Orang Dengan Tuberkulosis      | Jumlah Orang Dengan Tuberkulosis yang Mendapatkan Pelayanan Sesuai Standar | 0                                  | Rp<br>30.000.000  | 4000   | Rp<br>33.000.000  | 4400   | Rp<br>36.300.000  | 4400   | Rp<br>39.930.000  | 4400                           | Bid P2P             |
|             |                              |              |                           | Pengelolaan Pelayanan Kesehatan Orang Dengan HIV (ODHA)        | Jumlah Orang Dengan HIV yang Mendapatkan Pelayanan Sesuai Standar          | 0                                  | Rp<br>35.000.000  | 110    | Rp<br>38.500.000  | 120    | Rp<br>42.350.000  | 120    | Rp<br>46.585.000  | 120                            | Bid P2P             |
|             |                              |              |                           | Pengelolaan Pelayanan Kesehatan Orang Dengan Malaria           | Jumlah Dokumen Hasil Pelayanan Kesehatan Malaria                           | 0                                  | Rp<br>25.000.000  | 28     | Rp<br>27.500.000  | 30     | Rp<br>30.250.000  | 30     | Rp<br>33.275.000  | 30                             | Bid P2P             |
|             |                              |              |                           | Penyelenggaraan Sistem Informasi Kesehatan secara Terintegrasi | Persentase Sistem Informasi Kesehatan Terintegrasi                         | 100%                               | Rp<br>323.400.000 | 100%   | Rp<br>339.570.000 | 100%   | Rp<br>356.548.500 | 100%   | Rp<br>374.375.925 | 100%                           | Sekretariat         |

| Tujuan<br>1 | Indikat<br>or<br>Tujuan<br>7 | Sasaran<br>2 | Indikator<br>Sasaran<br>3 | Program,<br>Kegiatan dan<br>Sub Kegiatan<br>4   | Indikator<br>Program,<br>Kegiatan dan<br>Sub Kegiatan<br>5                        | TARGET KINERJA DAN PENDANAAN TAHUN |                     |        |                     |        |                     |        |                     | Kondisi<br>Akhir<br>2026<br>20 | Unit Kerja PJ<br>21 |
|-------------|------------------------------|--------------|---------------------------|---|---|------------------------------------|---------------------|--------|---------------------|--------|---------------------|--------|---------------------|--------------------------------|---------------------|
|             |                              |              |                           |   |   | 2023                               |                     | 2024   |                     | 2025   |                     | 2026   |                     |                                |                     |
|             |                              |              |                           |   |   | Target                             | Rp                  | Target | Rp                  | Target | Rp                  | Target | Rp                  |                                |                     |
|             |                              |              |                           | Pengelolaan Sistem Informasi Kesehatan  | Jumlah Dokumen Hasil Pengelolaan Sistem Informasi Kesehatan                       | 1                                  | Rp<br>323.400.000   | 1      | Rp<br>339.570.000   | 1      | Rp<br>356.548.500   | 1      | Rp<br>374.375.925   | 1                              | Sekretariat         |
|             |                              |              |                           | Penerbitan Izin Rumah Sakit Kelas C dan D serta Fasilitas Pelayanan Kesehatan Tingkat Daerah Kabupaten/Kota | Cakupan Kunjungan Rawat Inap  | 1,5%                               | Rp<br>8.448.784.261 | 1,5%   | Rp<br>8.871.223.474 | 1,5%   | Rp<br>9.314.784.648 | 1,5%   | Rp<br>9.780.523.880 | 1,5%                           | Bid Yankes          |
|             |                              |              |                           |   | Cakupan Kunjungan Rawat Jalan   | 1,5%                               |                     | 15%    |                     | 15%    |                     | 15%    |                     | 15%                            | Bid Yankes          |
|             |                              |              |                           |   | Persentase Pelayanan Puskesmas PONED sesuai standar                               | 100%                               |                     | 100%   |                     | 100%   |                     | 100%   |                     | 100%                           | Bid Yankes          |
|             |                              |              |                           |   | Persentase Pengelolaan Insiden Keselamatan Pasien (IKP) dilaporkan sesuai standar | 100%                               |                     | 100%   |                     | 100%   |                     | 100%   |                     | 100%                           | Bid Yankes          |

| Tujuan<br>1 | Indikat<br>or<br>Tujuan<br>7 | Sasaran<br>2 | Indikator<br>Sasaran<br>3 | Program,<br>Kegiatan dan<br>Sub Kegiatan<br>4  | Indikator<br>Program,<br>Kegiatan dan<br>Sub Kegiatan<br>5   | TARGET KINERJA DAN PENDANAAN TAHUN |                         |        |                         |        |                         |        |                         | Kondisi<br>Akhir<br>2026<br>20 | Unit Kerja PJ<br>21 |
|-------------|------------------------------|--------------|---------------------------|--|--|------------------------------------|-------------------------|--------|-------------------------|--------|-------------------------|--------|-------------------------|--------------------------------|---------------------|
|             |                              |              |                           |  |  | 2023                               |                         | 2024   |                         | 2025   |                         | 2026   |                         |                                |                     |
|             |                              |              |                           |  |  | Target                             | Rp                      | Target | Rp                      | Target | Rp                      | Target | Rp                      |                                |                     |
|             |                              |              |                           |  | Persentase Pengelolaan Pelayanan Kesehatan bagi Penduduk Terdampak Krisis Kesehatan Akibat Bencana dan/atau Berpotensi Bencana | 100%                               |                         | 100%   |                         | 100%   |                         | 100%   |                         | 100%                           | Bid Yankes          |
|             |                              |              |                           |  | Persentase Puskesmas terakreditasi paripurna   | 6%                                 |                         | 8%     |                         | 10%    |                         | 12%    |                         | 12%                            | Bid Yankes          |
|             |                              |              |                           |  | Persentase RS rujukan tingkat kabupaten/kota yang terakreditasi Paripurna  | 50%                                |                         | 60%    |                         | 70%    |                         | 80%    |                         | 80%                            | Bid Yankes          |
|             |                              |              |                           |  | Persentase RS Standar PONEK  | 20%                                |                         | 40%    |                         | 60%    |                         | 80%    |                         | 80%                            |                     |
|             |                              |              |                           | Peningkatan Mutu Pelayanan Fasilitas Kesehatan | Jumlah Fasilitas Kesehatan yang Dilakukan Pengukuran Indikator Nasional  | 60                                 | Rp<br>1.120.38<br>6.636 | 62     | Rp<br>1.176.40<br>5.967 | 64     | Rp<br>1.235.22<br>6.266 | 66     | Rp<br>1.296.98<br>7.579 | 66                             | Bid Yankes          |

| Tujuan<br>1 | Indikat<br>or<br>Tujuan<br>7 | Sasaran<br>2  | Indikator<br>Sasaran<br>3  | Program,<br>Kegiatan dan<br>Sub Kegiatan<br>4                                     | Indikator<br>Program,<br>Kegiatan dan<br>Sub Kegiatan<br>5  | TARGET KINERJA DAN PENDANAAN TAHUN |                         |        |                          |        |                          |        |                          | Kondisi<br>Akhir<br>2026<br>20 | Unit Kerja PJ<br>21       |
|-------------|------------------------------|---|--|---|---|------------------------------------|-------------------------|--------|--------------------------|--------|--------------------------|--------|--------------------------|--------------------------------|---------------------------|
|             |                              |   |  |   |   | 2023                               |                         | 2024   |                          | 2025   |                          | 2026   |                          |                                |                           |
|             |                              |   |  |   |   | Target                             | Rp                      | Target | Rp                       | Target | Rp                       | Target | Rp                       |                                |                           |
|             |                              |   |  |   | Mutu (INM)<br>Pelayanan<br>kesehatan  |                                    |                         |        |                          |        |                          |        |                          |                                |                           |
|             |                              |   |  | Penyiapan<br>Perumusan dan<br>Pelaksanaan<br>Pelayanan<br>Kesehatan<br>Rujukan    | Jumlah<br>Dokumen<br>Hasil<br>Penyiapan<br>Perumusan<br>dan<br>Pelaksanaan<br>Pelayanan<br>Kesehatan<br>Rujukan | 1                                  | Rp<br>7.328.39<br>7.626 | 1      | Rp<br>7.694.81<br>7.507  | 1      | Rp<br>8.079.55<br>8.382  | 1      | Rp<br>8.483.53<br>6.301  | 1                              | Bid Yankes                |
|             |                              | Terlaksananya<br>Sumber Daya<br>Kesehatan<br>sesuai standar | Persentase<br>pengelolaan<br>pemuhan<br>dan<br>pembinaan<br>Sumber daya<br>manusia<br>sesuai standar |   |   | 100                                |                         | 100    |                          | 100    |                          | 100    |                          | 100                            | Kepala Dinas<br>Kesehatan |
|             |                              |   |  | PROGRAM<br>PENINGKAT<br>AN<br>KAPASITAS<br>SUMBER<br>DAYA<br>MANUSIA<br>KESEHATAN | Fasilitas<br>pelayanan<br>kesehatan<br>dengan<br>nakes standar  | 100                                | Rp<br>9.978.82<br>8.791 | 100    | Rp<br>10.477.7<br>70.231 | 100    | Rp<br>11.001.6<br>58.743 | 100    | Rp<br>11.551.7<br>41.680 | 100                            | Bid SDK                   |

| Tujuan<br>1 | Indikat<br>or<br>Tujuan<br>7 | Sasaran<br>2 | Indikator<br>Sasaran<br>3 | Program,<br>Kegiatan dan<br>Sub Kegiatan<br>4  | Indikator<br>Program,<br>Kegiatan dan<br>Sub Kegiatan<br>5                   | TARGET KINERJA DAN PENDANAAN TAHUN |                     |        |                      |        |                      |        |                      | Kondisi<br>Akhir<br>2026<br>20 | Unit Kerja PJ<br>21 |
|-------------|------------------------------|--------------|---------------------------|--|--|------------------------------------|---------------------|--------|----------------------|--------|----------------------|--------|----------------------|--------------------------------|---------------------|
|             |                              |              |                           |  |  | 2023                               |                     | 2024   |                      | 2025   |                      | 2026   |                      |                                |                     |
|             |                              |              |                           |  |  | Target                             | Rp                  | Target | Rp                   | Target | Rp                   | Target | Rp                   |                                |                     |
|             |                              |              |                           | Pemberian Izin Praktik Tenaga Kesehatan di Wilayah Kabupaten/Kota  | Persentase Pemberian Izin Praktik Tenaga Kesehatan di Wilayah Kabupaten/Kota | 50                                 | Rp<br>2.100.000.000 | 100    | Rp<br>2.205.000.000  | 100    | Rp<br>2.315.250.000  | 100    | Rp<br>2.431.012.500  | 100                            | Bid SDK             |
|             |                              |              |                           | Pembinaan dan Pengawasan Sumber Daya Manusia Kesehatan   | Jumlah Dokumen Hasil Pembinaan dan Pengawasan Sumber Daya Manusia Kesehatan  | 50                                 | Rp<br>2.100.000.000 | 50     | Rp<br>2.205.000.000  | 50     | Rp<br>2.315.250.000  | 50     | Rp<br>2.431.012.500  | 50                             | Bid SDK             |
|             |                              |              |                           | Perencanaan Kebutuhan dan Pendayagunaan Sumberdaya Manusia Kesehatan untuk UKP dan UKM di Wilayah Kabupaten/Kota | Persentase Kebutuhan dan pendayagunaan                                       | 91%                                | Rp<br>9.978.828.791 | 92%    | Rp<br>10.477.770.231 | 93%    | Rp<br>11.001.658.743 | 94%    | Rp<br>11.551.741.680 | 94%                            | Bid SDK             |

| Tujuan<br>1 | Indikat<br>or<br>Tujuan<br>7 | Sasaran<br>2   | Indikator<br>Sasaran<br>3  | Program,<br>Kegiatan dan<br>Sub Kegiatan<br>4                                    | Indikator<br>Program,<br>Kegiatan dan<br>Sub Kegiatan<br>5   | TARGET KINERJA DAN PENDANAAN TAHUN |                         |        |                          |        |                          |        |                          | Kondisi<br>Akhir<br>2026<br>20 | Unit Kerja PJ<br>21       |
|-------------|------------------------------|--|--|--|--|------------------------------------|-------------------------|--------|--------------------------|--------|--------------------------|--------|--------------------------|--------------------------------|---------------------------|
|             |                              |  |  |  |  | 2023                               |                         | 2024   |                          | 2025   |                          | 2026   |                          |                                |                           |
|             |                              |  |  |  |  | Target                             | Rp                      | Target | Rp                       | Target | Rp                       | Target | Rp                       |                                |                           |
|             |                              |  |  | Pemenuhan<br>Kebutuhan<br>Sumber Daya<br>Manusia<br>Kesehatan<br>sesuai Standar  | Jumlah<br>Sumber Daya<br>Manusia<br>yang<br>Memenuhi<br>Standar di<br>Fasilitas<br>Pelayanan<br>Kesehatan<br>(Fasyankes) | 2602                               | Rp<br>9.978.82<br>8.791 | 2602   | Rp<br>10.477.7<br>70.231 | 2602   | Rp<br>11.001.6<br>58.743 | 2602   | Rp<br>11.551.7<br>41.680 | 2602                           | Bid SDK                   |
|             |                              | Terlaksananya<br>Sediaan<br>Farmasi, Alat<br>Kesehatan dan<br>Makanan<br>minuman | Persentase<br>pengelolaan<br>Sediaan<br>Farmasi, Alat<br>Kesehatan dan<br>Makanan<br>minuman<br>sesuai standar |  |  | 100                                |                         | 100    |                          | 100    |                          | 100    |                          | 100                            | Kepala Dinas<br>Kesehatan |
|             |                              |  |  | PROGRAM<br>SEDIAAN<br>FARMASI,<br>ALAT<br>KESEHATAN<br>DAN<br>MAKANAN<br>MINUMAN | Sarana<br>produksi pang<br>an IRT<br>sesuaistandar   | 100%                               | Rp<br>425.458.<br>110   | 100%   | Rp<br>446.731.<br>016    | 100%   | Rp<br>469.067.<br>566    | 100%   | Rp<br>492.520.<br>945    | 100%                           | Bid SDK                   |

| Tujuan<br>1 | Indikat<br>or<br>Tujuan<br>7 | Sasaran<br>2 | Indikator<br>Sasaran<br>3 | Program,<br>Kegiatan dan<br>Sub Kegiatan<br>4   | Indikator<br>Program,<br>Kegiatan dan<br>Sub Kegiatan<br>5   | TARGET KINERJA DAN PENDANAAN TAHUN |                  |        |                  |        |                  |        |                  | Kondisi<br>Akhir<br>2026<br>20 | Unit Kerja PJ<br>21 |
|-------------|------------------------------|--------------|---------------------------|---|--|------------------------------------|------------------|--------|------------------|--------|------------------|--------|------------------|--------------------------------|---------------------|
|             |                              |              |                           |   |  | 2023                               |                  | 2024   |                  | 2025   |                  | 2026   |                  |                                |                     |
|             |                              |              |                           |   |  | Target                             | Rp               | Target | Rp               | Target | Rp               | Target | Rp               |                                |                     |
|             |                              |              |                           | Pemberian Izin Apotek, Toko Obat, Toko Alat Kesehatan dan Optikal, Usaha Mikro Obat Tradisional (UMOT)  | Persentase Terlaksananya Pengendalian dan Pengawasan serta Tindak Lanjut Pengawasan Perizinan Apotek, Toko Obat, Toko Alat Kesehatan, dan Optikal, Usaha Mikro Obat Tradisional (UMOT) | 77%                                | Rp<br>67.016.250 | 80%    | Rp<br>70.367.063 | 83%    | Rp<br>73.885.416 | 85%    | Rp<br>77.579.686 | 85%                            | Bid SDK             |
|             |                              |              |                           | Pengendalian dan Pengawasan serta Tindak Lanjut Pengawasan Perizinan Apotek, Toko Obat, Toko Alat Kesehatan, dan Optikal, Usaha Mikro Obat Tradisional (UMOT) | Jumlah Dokumen Hasil Pengendalian dan Pengawasan serta Tindak Lanjut Pengawasan Perizinan Apotek, Toko Obat, Toko Alat Kesehatan, dan Optikal, Usaha Mikro Obat                        | 22                                 | Rp<br>67.016.250 | 24     | Rp<br>70.367.063 | 26     | Rp<br>73.885.416 | 28     | Rp<br>77.579.686 | 28                             | Bid SDK             |

| Tujuan<br>1 | Indikat<br>or<br>Tujuan<br>7 | Sasaran<br>2 | Indikator<br>Sasaran<br>3 | Program,<br>Kegiatan dan<br>Sub Kegiatan<br>4   | Indikator<br>Program,<br>Kegiatan dan<br>Sub Kegiatan<br>5  | TARGET KINERJA DAN PENDANAAN TAHUN |                       |        |                       |        |                       |        |                       | Kondisi<br>Akhir<br>2026<br>20 | Unit Kerja PJ<br>21 |
|-------------|------------------------------|--------------|---------------------------|---|---|------------------------------------|-----------------------|--------|-----------------------|--------|-----------------------|--------|-----------------------|--------------------------------|---------------------|
|             |                              |              |                           |   |   | 2023                               |                       | 2024   |                       | 2025   |                       | 2026   |                       |                                |                     |
|             |                              |              |                           |   |   | Target                             | Rp                    | Target | Rp                    | Target | Rp                    | Target | Rp                    |                                |                     |
|             |                              |              |                           |   | Tradisional<br>(UMOT)   |                                    |                       |        |                       |        |                       |        |                       |                                |                     |
|             |                              |              |                           | Penerbitan<br>Sertifikat<br>Produksi<br>Pangan Industri<br>Rumah Tangga<br>dan Nomor P-<br>IRT sebagai<br>Izin Produksi,<br>untuk Produk<br>Makanan<br>Minuman<br>Tertentu yang<br>dapat<br>Diproduksi<br>oleh Industri<br>Rumah Tangga | Persentase<br>Sertifikat<br>Produksi<br>Pangan<br>Industri<br>Rumah<br>Tangga dan<br>Nomor P-IRT<br>yang<br>diterbitkan | 82%                                | Rp<br>150.932.<br>250 | 85%    | Rp<br>158.478.<br>863 | 88%    | Rp<br>166.402.<br>806 | 90%    | Rp<br>174.722.<br>946 | 90%                            | Bid SDK             |

| Tujuan<br>1 | Indikat<br>or<br>Tujuan<br>7 | Sasaran<br>2 | Indikator<br>Sasaran<br>3 | Program,<br>Kegiatan dan<br>Sub Kegiatan<br>4   | Indikator<br>Program,<br>Kegiatan dan<br>Sub Kegiatan<br>5   | TARGET KINERJA DAN PENDANAAN TAHUN |                       |        |                       |        |                       |        |                       | Kondisi<br>Akhir<br>2026<br>20 | Unit Kerja PJ<br>21 |
|-------------|------------------------------|--------------|---------------------------|---|--|------------------------------------|-----------------------|--------|-----------------------|--------|-----------------------|--------|-----------------------|--------------------------------|---------------------|
|             |                              |              |                           |   |  | 2023                               |                       | 2024   |                       | 2025   |                       | 2026   |                       |                                |                     |
|             |                              |              |                           |   |  | Target                             | Rp                    | Target | Rp                    | Target | Rp                    | Target | Rp                    |                                |                     |
|             |                              |              |                           | Pengendalian dan Pengawasan serta Tindak Lanjut Pengawasan Sertifikat Produksi Pangan Industri Rumah Tangga dan Nomor P-IRT Sebagai Izin Produksi, untuk Produk Makanan Minuman Tertentu yang dapat Diproduksi oleh Industri Rumah Tangga | Jumlah Dokumen Hasil Pengendalian dan Pengawasan serta Tindak Lanjut Pengawasan Sertifikat Produksi Pangan Industri Rumah Tangga dan Nomor P-IRT sebagai Izin Produksi, untuk Produk Makanan Minuman Tertentu yang Dapat Diproduksi oleh Industri Rumah Tangga | 22                                 | Rp<br>150.932.<br>250 | 24     | Rp<br>158.478.<br>863 | 26     | Rp<br>166.402.<br>806 | 28     | Rp<br>174.722.<br>946 | 28                             | Bid SDK             |

| Tujuan | Indikat or Tujuan | Sasaran  | Indikator Sasaran  | Program, Kegiatan dan Sub Kegiatan   | Indikator Program, Kegiatan dan Sub Kegiatan   | TARGET KINERJA DAN PENDANAAN TAHUN |                |        |                |        |                |        |                | Kondisi Akhir 2026 | Unit Kerja PJ          |
|--------|-------------------|--|--|--|--|------------------------------------|----------------|--------|----------------|--------|----------------|--------|----------------|--------------------|------------------------|
|        |                   |  |  |  |  | 2023                               |                | 2024   |                | 2025   |                | 2026   |                |                    |                        |
|        |                   |  |  |  |  | Target                             | Rp             | Target | Rp             | Target | Rp             | Target | Rp             |                    |                        |
| 1      | 7                 | 2  | 3  | 4  | 5  |                                    |                |        |                |        |                | 20     | 21             |                    |                        |
|        |                   |  |  | Pemeriksaan dan Tindak Lanjut Hasil Pemeriksaan Post Market pada Produksi dan Produk Makanan Minuman Industri Rumah Tangga           | Persentase Pemeriksaan dan Tindak Lanjut Hasil Pemeriksaan Post Market pada Produksi dan Produk Makanan Minuman Industri Rumah Tangga Sesuai Standar | 82%                                | Rp 207.509.610 | 85%    | Rp 217.885.091 | 88%    | Rp 228.779.345 | 90%    | Rp 240.218.312 | 90%                | Bid SDK                |
|        |                   |  |  | Pemeriksaan Post Market Pada Produk Makanan Minuman Industri Rumah Tangga Yang Beredar dan Pengawasan Serta Tindak Lanjut Pengawasan | Jumlah Pemeriksaan Post Market Pada Produk Makanan Minuman Industri Rumah Tangga Yang Beredar dan Pengawasan Serta Tindak Lanjut Pengawasan          |                                    | Rp 207.509.610 | 24     | Rp 217.885.091 | 26     | Rp 228.779.345 | 28     | Rp 240.218.312 | 28                 | Bid SDK                |
|        |                   | Terlaksananya Pemberdayaan masyarakat bidang kesehatan | Persentase pengelolaan Pemberdayaan masyarakat bidang kesehatan sesuai standar |  |  | 100                                |                | 100    |                | 100    |                | 100    |                | 100                | Kepala Dinas Kesehatan |

| Tujuan<br>1 | Indikat<br>or<br>Tujuan<br>7 | Sasaran<br>2 | Indikator<br>Sasaran<br>3 | Program,<br>Kegiatan dan<br>Sub Kegiatan<br>4  | Indikator<br>Program,<br>Kegiatan dan<br>Sub Kegiatan<br>5   | TARGET KINERJA DAN PENDANAAN TAHUN |                          |        |                          |        |                          |        |                          | Kondisi<br>Akhir<br>2026<br>20 | Unit Kerja PJ<br>21 |
|-------------|------------------------------|--------------|---------------------------|--|--|------------------------------------|--------------------------|--------|--------------------------|--------|--------------------------|--------|--------------------------|--------------------------------|---------------------|
|             |                              |              |                           |  |  | 2023                               |                          | 2024   |                          | 2025   |                          | 2026   |                          |                                |                     |
|             |                              |              |                           |  |  | Target                             | Rp                       | Target | Rp                       | Target | Rp                       | Target | Rp                       |                                |                     |
|             |                              |              |                           | PROGRAM<br>PEMBERDAY<br>AAN<br>MASYARAK<br>AT BIDANG<br>KESEHATAN  | Persentase<br>Promosi<br>Kesehatan<br>dan<br>pemberdayaa<br>n Masyarakat   | 100%                               | Rp<br>53.799.3<br>47.280 | 100%   | Rp<br>56.489.3<br>14.644 | 100%   | Rp<br>59.313.7<br>80.376 | 100%   | Rp<br>62.279.4<br>69.395 | 100%                           | Bid Kesmas          |
|             |                              |              |                           | Advokasi,<br>Pemberdayaan,<br>Kemitraan,<br>Peningkatan<br>Peran serta<br>Masyarakat<br>dan Lintas<br>Sektor Tingkat<br>Daerah<br>Kabupaten/Kot<br>a | Persentase<br>Kecamatan<br>yang<br>melaksanakan<br>penggerakan<br>Gerakan<br>Masyarakat<br>Hidup Sehat                       | 100%                               | Rp<br>53.799.3<br>47.280 | 100%   | Rp<br>56.489.3<br>14.644 | 100%   | Rp<br>59.313.7<br>80.376 | 100%   | Rp<br>62.279.4<br>69.395 | 100%                           | Bid Kesmas          |
|             |                              |              |                           |  | Persentase<br>Pembinaan<br>Posyandu  | 100%                               |                          | 100%   |                          | 100%   |                          | 100%   |                          | 100%                           | Bid Kesmas          |
|             |                              |              |                           |  | Persentase<br>Peningkatan<br>Perilaku<br>Hidup Bersih<br>dan<br>Sehat,<br>Penerapan<br>Gerakan<br>Masyarakat<br>Hidup Sehat, | 66%                                |                          | 68%    |                          | 70%    |                          | 75%    |                          | 75%                            | Bid Kesmas          |

| Tujuan<br>1 | Indikat<br>or<br>Tujuan<br>7 | Sasaran<br>2 | Indikator<br>Sasaran<br>3 | Program,<br>Kegiatan dan<br>Sub Kegiatan<br>4  | Indikator<br>Program,<br>Kegiatan dan<br>Sub Kegiatan<br>5   | TARGET KINERJA DAN PENDANAAN TAHUN |                          |        |                          |        |                          |        |                          | Kondisi<br>Akhir<br>2026<br>20 | Unit Kerja PJ<br>21 |
|-------------|------------------------------|--------------|---------------------------|--|--|------------------------------------|--------------------------|--------|--------------------------|--------|--------------------------|--------|--------------------------|--------------------------------|---------------------|
|             |                              |              |                           |  |  | 2023                               |                          | 2024   |                          | 2025   |                          | 2026   |                          |                                |                     |
|             |                              |              |                           |  |  | Target                             | Rp                       | Target | Rp                       | Target | Rp                       | Target | Rp                       |                                |                     |
|             |                              |              |                           |  | Peningkatan<br>UKBM  |                                    |                          |        |                          |        |                          |        |                          |                                |                     |
|             |                              |              |                           |  | Persentase<br>posyandu<br>aktif  | 85%                                |                          | 88%    |                          | 91%    |                          | 94%    |                          | 94%                            | Bid Kesmas          |
|             |                              |              |                           | Peningkatan<br>Upaya Promosi<br>Kesehatan,<br>Advokasi,<br>Kemitraan dan<br>Pemberdayaan<br>Masyarakat | Jumlah<br>Dokumen<br>Promosi<br>Kesehatan,<br>Advokasi,<br>Kemitraan<br>dan<br>Pemberdayaa<br>n Masyarakat | 1                                  | Rp<br>53.799.3<br>47.280 | 1      | Rp<br>56.489.3<br>14.644 | 1      | Rp<br>59.313.7<br>80.376 | 1      | Rp<br>62.279.4<br>69.395 | 1                              | Bid Kesmas          |

| Tujuan<br>1   | Indikat<br>or<br>Tujuan<br>7 | Sasaran<br>2  | Indikator<br>Sasaran<br>3                  | Program,<br>Kegiatan dan<br>Sub Kegiatan<br>4                | Indikator<br>Program,<br>Kegiatan dan<br>Sub Kegiatan<br>5 | TARGET KINERJA DAN PENDANAAN TAHUN |                       |         |                       |         |                       |         |                       | Kondisi<br>Akhir<br>2026<br>20 | Unit Kerja PJ<br>21    |
|---|------------------------------|---|--|--|--|------------------------------------|-----------------------|---------|-----------------------|---------|-----------------------|---------|-----------------------|--------------------------------|------------------------|
|   |                              |   |  |  |  | 2023                               |                       | 2024    |                       | 2025    |                       | 2026    |                       |                                |                        |
|   |                              |   |  |  |  | Target                             | Rp                    | Target  | Rp                    | Target  | Rp                    | Target  | Rp                    |                                |                        |
| MENINGKATKAN KUALITAS PENGELOLAAN KEUANGAN DAN ASET DAERAH YANG PROFESIONAL, EFEKTIF, DAN EFISIEN | Nilai SAKIP                  |   |  |  |  | 75 (BB)                            | Rp<br>256.769.047.822 | 76 (BB) | Rp<br>269.607.500.213 | 77 (BB) | Rp<br>283.087.875.224 | 78 (BB) | Rp<br>297.242.268.985 | 78 (BB)                        | Kepala Dinas Kesehatan |
|   |                              | Meningkatnya Efektifitas Pencapaian Target Kinerja Perangkat Daerah | Persentase Indikator Program yang tercapai |  |  | 92%                                |                       | 94%     |                       | 96%     |                       | 98%     |                       | 98%                            | Kepala Dinas Kesehatan |
|   |                              |   |  | PROGRAM PENUNJANG URUSAN PEMERINTAHAN DAERAH KABUPATEN /KOTA | Persentase Realisasi Anggaran                              | 90%                                | Rp<br>256.769.047.822 | 91%     | Rp<br>269.607.500.213 | 92%     | Rp<br>283.087.875.224 | 93%     | Rp<br>297.242.268.985 | 93%                            | Sekretariat            |

| Tujuan<br>1 | Indikat<br>or<br>Tujuan<br>7 | Sasaran<br>2 | Indikator<br>Sasaran<br>3 | Program,<br>Kegiatan dan<br>Sub Kegiatan<br>4                                   | Indikator<br>Program,<br>Kegiatan dan<br>Sub Kegiatan<br>5   | TARGET KINERJA DAN PENDANAAN TAHUN |                           |        |                           |        |                           |        |                           | Kondisi<br>Akhir<br>2026<br>20 | Unit Kerja PJ<br>21 |
|-------------|------------------------------|--------------|---------------------------|---|--|------------------------------------|---------------------------|--------|---------------------------|--------|---------------------------|--------|---------------------------|--------------------------------|---------------------|
|             |                              |              |                           |   |  | 2023                               |                           | 2024   |                           | 2025   |                           | 2026   |                           |                                |                     |
|             |                              |              |                           |   |  | Target                             | Rp                        | Target | Rp                        | Target | Rp                        | Target | Rp                        |                                |                     |
|             |                              |              |                           | Perencanaan,<br>Penganggaran,<br>dan Evaluasi<br>Kinerja<br>Perangkat<br>Daerah | Persentase<br>Dokumen<br>Perencanaan,<br>Penganggaran<br>dan Evaluasi<br>Kinerja<br>Perangkat<br>Daerah<br>Sesuai<br>Standar | 100%                               | Rp<br>390.330.<br>505     | 100%   | Rp<br>409.847.<br>030     | 100%   | Rp<br>430.339.<br>382     | 100%   | Rp<br>451.856.<br>351     | 100%                           | Sekretariat         |
|             |                              |              |                           | Penyusunan<br>Dokumen<br>Perencanaan<br>Perangkat<br>Daerah                     | Jumlah<br>Dokumen<br>Perencanaan<br>Perangkat<br>Daerah  | 4                                  | Rp<br>390.330.<br>505     | 4      | Rp<br>409.847.<br>030     | 4      | Rp<br>430.339.<br>382     | 4      | Rp<br>451.856.<br>351     | 4                              | Sekretariat         |
|             |                              |              |                           | Administrasi<br>Keuangan<br>Perangkat<br>Daerah                                 | Persentase<br>Laporan<br>Pertanggungj<br>awaban<br>Keuangan<br>Sesuai<br>Standar   | 100%                               | Rp<br>152.948.<br>358.609 | 100%   | Rp<br>160.595.<br>776.539 | 100%   | Rp<br>168.625.<br>565.366 | 100%   | Rp<br>177.056.<br>843.635 | 100%                           | Sekretariat         |
|             |                              |              |                           | Penyediaan<br>Gaji dan<br>Tunjangan<br>ASN                                      | Jumlah Orang<br>yang<br>Menerima<br>Gaji dan<br>Tunjangan<br>ASN   | 1837                               | Rp<br>150.653.<br>184.609 | 1837   | Rp<br>158.185.<br>843.839 | 1837   | Rp<br>166.095.<br>136.031 | 1837   | Rp<br>174.399.<br>892.833 | 1837                           | Sekretariat         |
|             |                              |              |                           | Penyediaan<br>Administrasi<br>Pelaksanaan<br>Tugas ASN                          | Jumlah<br>Dokumen<br>Hasil<br>Penyediaan<br>Administrasi<br>Pelaksanaan<br>Tugas ASN   | 12                                 | Rp<br>2.295.17<br>4.000   | 12     | Rp<br>2.409.93<br>2.700   | 12     | Rp<br>2.530.42<br>9.335   | 12     | Rp<br>2.656.95<br>0.802   | 12                             | Sekretariat         |

| Tujuan<br>1 | Indikator<br>or<br>Tujuan<br>7 | Sasaran<br>2 | Indikator<br>Sasaran<br>3 | Program,<br>Kegiatan dan<br>Sub Kegiatan<br>4           | Indikator<br>Program,<br>Kegiatan dan<br>Sub Kegiatan<br>5                   | TARGET KINERJA DAN PENDANAAN TAHUN |                  |        |                  |        |                  |        |                  | Kondisi<br>Akhir<br>2026<br>20 | Unit Kerja PJ<br>21 |
|-------------|--------------------------------|--------------|---------------------------|---|--|------------------------------------|------------------|--------|------------------|--------|------------------|--------|------------------|--------------------------------|---------------------|
|             |                                |              |                           |   |  | 2023                               |                  | 2024   |                  | 2025   |                  | 2026   |                  |                                |                     |
|             |                                |              |                           |   |  | Target                             | Rp               | Target | Rp               | Target | Rp               | Target | Rp               |                                |                     |
|             |                                |              |                           | Administrasi Kepegawaian Perangkat Daerah               | Persentase Dokumen Ketatausahaan dan Kepegawaian Sesuai Standar              | 100%                               | Rp 2.117.478.300 | 100%   | Rp 2.223.352.215 | 100%   | Rp 2.334.519.826 | 100%   | Rp 2.451.245.817 | 100%                           | Sekretariat         |
|             |                                |              |                           | Pendataan dan Pengolahan Administrasi Kepegawaian       | Jumlah Dokumen Pendataan dan Pengolahan Administrasi Kepegawaian             | 12                                 | Rp 1.050.000.000 | 12     | Rp 1.102.500.000 | 12     | Rp 1.157.625.000 | 12     | Rp 1.215.506.250 | 12                             | Sekretariat         |
|             |                                |              |                           | Koordinasi dan Pelaksanaan Sistem Informasi Kepegawaian | Jumlah Dokumen Hasil Koordinasi dan Pelaksanaan Sistem Informasi Kepegawaian | 12                                 | Rp 1.050.000.000 | 12     | Rp 1.102.500.000 | 12     | Rp 1.157.625.000 | 12     | Rp 1.215.506.250 | 12                             | Sekretariat         |
|             |                                |              |                           | Monitoring, Evaluasi, dan Penilaian Kinerja Pegawai     | Jumlah Dokumen Monitoring, Evaluasi, dan Penilaian Kinerja Pegawai           | 12                                 | Rp 17.478.300    | 12     | Rp 18.352.215    | 12     | Rp 19.269.826    | 12     | Rp 20.233.317    | 12                             | Sekretariat         |
|             |                                |              |                           | Administrasi Umum Perangkat Daerah                      | Persentase Laporan Penyediaan Barang dan Jasa                                | 100%                               | Rp 983.682.097   | 100%   | Rp 1.032.866.201 | 100%   | Rp 1.084.509.512 | 100%   | Rp 1.138.734.987 | 100%                           | Sekretariat         |

| Tujuan<br>1 | Indikat<br>or<br>Tujuan<br>7 | Sasaran<br>2 | Indikator<br>Sasaran<br>3 | Program,<br>Kegiatan dan<br>Sub Kegiatan<br>4                                    | Indikator<br>Program,<br>Kegiatan dan<br>Sub Kegiatan<br>5  | TARGET KINERJA DAN PENDANAAN TAHUN |                       |        |                       |        |                       |        |                       | Kondisi<br>Akhir<br>2026<br>20 | Unit Kerja PJ<br>21 |
|-------------|------------------------------|--------------|---------------------------|--|---|------------------------------------|-----------------------|--------|-----------------------|--------|-----------------------|--------|-----------------------|--------------------------------|---------------------|
|             |                              |              |                           |  |   | 2023                               |                       | 2024   |                       | 2025   |                       | 2026   |                       |                                |                     |
|             |                              |              |                           |  |   | Target                             | Rp                    | Target | Rp                    | Target | Rp                    | Target | Rp                    |                                |                     |
|             |                              |              |                           |  | Sesuai<br>Standar   |                                    |                       |        |                       |        |                       |        |                       |                                |                     |
|             |                              |              |                           | Penyediaan<br>Komponen<br>Instalasi<br>Listrik/Peneran<br>gan Bangunan<br>Kantor | Jumlah Paket<br>Komponen<br>Instalasi<br>Listrik/Peneran<br>gan Bangunan<br>Kantor yang<br>Disediakan | 1                                  | Rp<br>24.747.8<br>28  | 1      | Rp<br>25.985.2<br>19  | 1      | Rp<br>27.284.4<br>80  | 1      | Rp<br>28.648.7<br>04  | 1                              | Sekretariat         |
|             |                              |              |                           | Penyediaan<br>Peralatan dan<br>Perlengkapan<br>Kantor                            | Jumlah Paket<br>Peralatan dan<br>Perlengkapan<br>Kantor yang<br>Disediakan                            | 6                                  | Rp<br>151.255.<br>190 | 6      | Rp<br>158.817.<br>950 | 6      | Rp<br>166.758.<br>847 | 6      | Rp<br>175.096.<br>789 | 6                              | Sekretariat         |
|             |                              |              |                           | Penyediaan<br>Bahan Logistik<br>kantor   | Jumlah Paket<br>Bahan<br>Logistik<br>Kantor yang<br>Disediakan  | 2                                  | Rp<br>51.196.9<br>19  | 2      | Rp<br>53.756.7<br>64  | 2      | Rp<br>56.444.6<br>03  | 2      | Rp<br>59.266.8<br>33  | 2                              | Sekretariat         |
|             |                              |              |                           | Penyediaan<br>Barang<br>Cetakan Dan<br>Penggandaan                               | Jumlah Paket<br>Barang<br>Cetakan dan<br>Penggandaan<br>yang<br>Disediakan                            | 2                                  | Rp<br>9.009.00<br>0   | 2      | Rp<br>9.459.45<br>0   | 2      | Rp<br>9.932.42<br>3   | 2      | Rp<br>10.429.0<br>44  | 2                              | Sekretariat         |
|             |                              |              |                           | Fasilitasi<br>Kunjungan<br>TamU  | Jumlah<br>Laporan<br>Fasilitasi<br>Kunjungan<br>TamU  | 136                                | Rp<br>230.536.<br>950 | 136    | Rp<br>242.063.<br>798 | 136    | Rp<br>254.166.<br>987 | 136    | Rp<br>266.875.<br>337 | 136                            | Sekretariat         |

| Tujuan<br>1 | Indikator Tujuan<br>7 | Sasaran<br>2 | Indikator Sasaran<br>3 | Program, Kegiatan dan Sub Kegiatan<br>4                | Indikator Program, Kegiatan dan Sub Kegiatan<br>5                                      | TARGET KINERJA DAN PENDANAAN TAHUN |                |        |                |        |                |        |                | Kondisi Akhir 2026<br>20 | Unit Kerja PJ<br>21 |
|-------------|-----------------------|--------------|------------------------|--|--|------------------------------------|----------------|--------|----------------|--------|----------------|--------|----------------|--------------------------|---------------------|
|             |                       |              |                        |  |  | 2023                               |                | 2024   |                | 2025   |                | 2026   |                |                          |                     |
|             |                       |              |                        |  |  | Target                             | Rp             | Target | Rp             | Target | Rp             | Target | Rp             |                          |                     |
|             |                       |              |                        | Penyelenggaraan Rapat Koordinasi dan Konsultasi SKPD   | Jumlah Laporan Penyelenggaraan Rapat Koordinasi dan Konsultasi SKPD                    | 160                                | Rp 516.936.210 | 160    | Rp 542.783.021 | 160    | Rp 569.922.172 | 160    | Rp 598.418.280 | 160                      | Sekretariat         |
|             |                       |              |                        | Penyediaan Jasa Penunjang Urusan Pemerintahan Daerah   | Persentase Laporan Penyediaan Jasa Penunjang Urusan Pemerintahan Daerah Sesuai Standar | 100%                               | Rp 775.687.500 | 100%   | Rp 814.471.875 | 100%   | Rp 855.195.469 | 100%   | Rp 897.955.242 | 100%                     | Sekretariat         |
|             |                       |              |                        | Penyediaan Jasa Surat Menyurat                         | Jumlah Laporan Penyediaan Jasa Surat Menyurat  | 12                                 | Rp 23.625.000  | 12     | Rp 24.806.250  | 12     | Rp 26.046.563  | 12     | Rp 27.348.891  | 12                       | Sekretariat         |
|             |                       |              |                        | Penyediaan Jasa Komunikasi, Sumberdaya Air dan Listrik | Jumlah Laporan Penyediaan Jasa Komunikasi, Sumber Daya Air dan Listrik yang Disediakan | 12                                 | Rp 421.312.500 | 12     | Rp 442.378.125 | 12     | Rp 464.497.031 | 12     | Rp 487.721.883 | 12                       | Sekretariat         |

| Tujuan<br>1 | Indikat<br>or<br>Tujuan<br>7 | Sasaran<br>2 | Indikator<br>Sasaran<br>3 | Program,<br>Kegiatan dan<br>Sub Kegiatan<br>4   | Indikator<br>Program,<br>Kegiatan dan<br>Sub Kegiatan<br>5  | TARGET KINERJA DAN PENDANAAN TAHUN |                       |        |                       |        |                       |        |                       | Kondisi<br>Akhir<br>2026<br>20 | Unit Kerja PJ<br>21 |
|-------------|------------------------------|--------------|---------------------------|---|---|------------------------------------|-----------------------|--------|-----------------------|--------|-----------------------|--------|-----------------------|--------------------------------|---------------------|
|             |                              |              |                           |   |   | 2023                               |                       | 2024   |                       | 2025   |                       | 2026   |                       |                                |                     |
|             |                              |              |                           |   |   | Target                             | Rp                    | Target | Rp                    | Target | Rp                    | Target | Rp                    |                                |                     |
|             |                              |              |                           | Penyediaan<br>Jasa Peralatan<br>Dan<br>Perlengkapan<br>Kantor   | Jumlah<br>Laporan<br>Penyediaan<br>Jasa Peralatan<br>dan<br>Perlengkapan<br>Kantor yang<br>Disediakan                                 | 8                                  | Rp<br>330.750.<br>000 | 8      | Rp<br>347.287.<br>500 | 8      | Rp<br>364.651.<br>875 | 8      | Rp<br>382.884.<br>469 | 8                              | Sekretariat         |
|             |                              |              |                           | Pemeliharaan<br>Barang Milik<br>Daerah<br>Penunjang<br>Urusan<br>Pemerintahan<br>Daerah   | Persentase<br>Laporan<br>Pemeliharaan<br>Barang Milik<br>Daerah<br>Penunjang<br>Urusan<br>Pemerintahan<br>Daerah<br>Sesuai<br>Standar | 100%                               | Rp<br>729.349.<br>793 | 100%   | Rp<br>765.817.<br>282 | 100%   | Rp<br>804.108.<br>146 | 100%   | Rp<br>844.313.<br>554 | 100%                           | Sekretariat         |
|             |                              |              |                           | Penyediaan<br>Jasa<br>Pemeliharaan,<br>Biaya<br>Pemeliharaan,<br>dan Pajak<br>Kendaraan<br>Perorangan<br>Dinas atau<br>Kendaraan<br>Dinas Jabatan | Jumlah<br>Kendaraan<br>Perorangan<br>Dinas atau<br>Kendaraan<br>Dinas Jabatan<br>yang<br>Dipelihara<br>dan<br>dibayarkan<br>Pajaknya  | 1                                  | Rp<br>99.755.2<br>50  | 1      | Rp<br>104.743.<br>013 | 1      | Rp<br>109.980.<br>163 | 1      | Rp<br>115.479.<br>171 | 1                              | Sekretariat         |

| Tujuan<br>1 | Indikat<br>or<br>Tujuan<br>7 | Sasaran<br>2 | Indikator<br>Sasaran<br>3 | Program,<br>Kegiatan dan<br>Sub Kegiatan<br>4   | Indikator<br>Program,<br>Kegiatan dan<br>Sub Kegiatan<br>5  | TARGET KINERJA DAN PENDANAAN TAHUN |                          |                 |                           |                 |                           |                 |                           | Kondisi<br>Akhir<br>2026<br>20 | Unit Kerja PJ<br>21 |
|-------------|------------------------------|--------------|---------------------------|---|---|------------------------------------|--------------------------|-----------------|---------------------------|-----------------|---------------------------|-----------------|---------------------------|--------------------------------|---------------------|
|             |                              |              |                           |   |   | 2023                               |                          | 2024            |                           | 2025            |                           | 2026            |                           |                                |                     |
|             |                              |              |                           |   |   | Target                             | Rp                       | Target          | Rp                        | Target          | Rp                        | Target          | Rp                        |                                |                     |
|             |                              |              |                           | Penyediaan<br>Jasa<br>Pemeliharaan,<br>Biaya<br>Pemeliharaan,<br>Pajak dan<br>Perizinan<br>Kendaraan<br>Dinas<br>Operasional<br>Atau Lapangan | Jumlah<br>Kendaraan<br>Dinas<br>Operasional<br>atau<br>Lapangan<br>yang<br>Dipelihara<br>dan<br>dibayarkan<br>Pajak dan<br>Perizinannya | 14                                 | Rp<br>525.509.<br>250    | 14              | Rp<br>551.784.<br>713     | 14              | Rp<br>579.373.<br>948     | 14              | Rp<br>608.342.<br>646     | 14                             | Sekretariat         |
|             |                              |              |                           | Pemeliharaan/<br>Rehabilitasi<br>Sarana dan<br>Prasarana<br>Gedung Kantor<br>atau Bangunan<br>Lainnya   | Jumlah<br>Sarana dan<br>Prasarana<br>Gedung<br>Kantor atau<br>Bangunan<br>Lainnya yang<br>Dipelihara/Di<br>rehabilitasi                 | 0                                  | Rp<br>104.085.<br>293    | 1               | Rp<br>109.289.<br>557     | 1               | Rp<br>114.754.<br>035     | 2               | Rp<br>120.491.<br>737     | 2                              | Sekretariat         |
|             |                              |              |                           | Peningkatan<br>Pelayanan<br>BLUD  | Jumlah<br>Fasilitas<br>Pelayanan<br>Kesehatan<br>Terakreditasi  | 50<br>Puskesmas                    | Rp<br>98.824.1<br>61.020 | 50<br>Puskesmas | Rp<br>103.765.<br>369.070 | 50<br>Puskesmas | Rp<br>108.953.<br>637.524 | 50<br>Puskesmas | Rp<br>114.401.<br>319.400 | 50<br>Puskesm<br>as            | Bid Yankes          |
|             |                              |              |                           | Pelayanan dan<br>Penunjang<br>Pelayanan<br>BLUD   | Jumlah<br>BLUD yang<br>Menyediakan<br>Pelayanan<br>dan<br>Penunjang<br>Pelayanan  | 53                                 | Rp<br>98.824.1<br>61.020 | 53              | Rp<br>103.765.<br>369.070 | 53              | Rp<br>108.953.<br>637.524 | 53              | Rp<br>114.401.<br>319.400 | 53                             |                     |

## **BAB VII**

### **KINERJA PENYELENGGARAAN BIDANG URUSAN**

#### **7.1 Kinerja Penyelenggaraan Bidang Kesehatan**

Program pembangunan daerah yang tertera dalam RPJMD Tahun 2021-2026 yang dijabarkan dalam berbagai kegiatan terkait dengan kewenangan Dinas Kesehatan diindikasikan oleh suatu indikator kinerja yang diuraikan secara bertahap setiap tahunnya, yang menunjukkan perkembangan, capaian dan hasil akhir dari program pembangunan jangka menengah.

Mengingat eratnya kaitan antara Renstra Dinas Kesehatan dengan dokumen RPJMD Kabupaten Jember Tahun 2021-2026, maka dalam penyusunan Renstra diharapkan dapat menjadikan dokumen perencanaan jangka menengah tersebut sebagai acuan, artinya indikator kinerja Dinas Kesehatan harus diarahkan untuk mencapai target kinerja sesuai dengan kewenangan yang telah dicantumkan dalam target kinerja RPJMD. Berdasarkan urusan dan kewenangan yang dimiliki serta dalam rangka pencapaian misi Pemerintah Kabupaten Jember, Dinas Kesehatan berkontribusi untuk mewujudkan misi ke-5, yaitu: “Meningkatkan pelayanan dasar berupa kesehatan dan pendidikan dengan sistem yang terintegrasi”

Kinerja organisasi dalam urusan pemerintahan yang telah ditetapkan pada dasarnya dapat digambarkan melalui tingkat capaian sasaran organisasi, kinerja program maupun tingkat efisiensi dan efektivitas pencapaian sasaran dimaksud. Dengan demikian, indikator kinerja yang diharapkan dapat menggambarkan tingkat pencapaian kinerja organisasi dalam urusan pemerintahan, haruslah ditetapkan dengan hati-hati sehingga benar-benar dapat menggambarkan keadaan unjuk kerja organisasi secara riil.

Dalam misi ke-5 RPJMD 2021-2026 yang harus dilaksanakan, salah satu **tujuan** yang diemban oleh Dinas Kesehatan Kabupaten Jember adalah “ Meningkatkan Kualitas Kesehatan Masyarakat ” Mengacu pada RPJMD, secara rinci penetapan indikator kinerja sasaran atas program pembangunan Dinas Kesehatan Kabupaten Jember Tahun 2021 - 2026 sesuai dengan bidang urusan pemerintahan yang menjadi kewenangan Daerah khususnya urusan Pemerintahan Wajib Bidang Kesehatan dapat diuraikan sebagaimana tabel 7.1 T-C. 28 berikut ini :

Tabel 7.1 TC-28

## Indikator Kinerja Perangkat Daerah yang Mengacu pada Tujuan dan Sasaran RPJMD

| No  | Indikator   | Kondisi Kinerja pada awal periode RPJMD | Target Capaian Setiap Tahun |            |            |            |            |            | Kondisi Kinerja pada akhir periode RPJMD |
|---|---|---|-----------------------------|------------|------------|------------|------------|------------|--|
|   |   |   | Tahun 2021                  | Tahun 2022 | Tahun 2023 | Tahun 2024 | Tahun 2025 | Tahun 2026 |  |
| <b>Sebelum Perubahan</b>  |   |   |                             |            |            |            |            |            |  |
| <b>Tujuan : Meningkatnya Kualitas Kesehatan Masyarakat</b>  |   |   |                             |            |            |            |            |            |  |
| 1   | Usia Harapan Hidup (UHH)  | 69.1                                    | 70.1                        | 70.6       | 71.2       | 71.9       | 72.1       | 72.1       | 72.1                                     |
| <b>Sasaran : Meningkatnya Kualitas Kesehatan Keluarga dan Gizi Masyarakat</b>                       |   |   |                             |            |            |            |            |            |  |
| 1   | Angka Kematian Ibu (AKI)  | 174                                     | 160                         | 150        | 140        | 130        | 120        | 110        | 110                                      |
| 2   | Angka Kematian Bayi (AKB)   | 9.22                                    | 8.22                        | 7.22       | 6.75       | 6.22       | 6.22       | 6.22       | 6.22                                     |
| 3   | Persentase Balita Stunting  | 12.3                                    | 12                          | 11.8       | 11.4       | 11         | 10.8       | 10.4       | 10.4                                     |
| <b>Sasaran : Menurunnya Angka Kesakitan, Kematian, Kecacatan Penyakit Menular dan Tidak Menular</b> |   |   |                             |            |            |            |            |            |  |
| 1   | Angka Keberhasilan Penanganan Penyakit Menular dan Tidak Menular  | 100%                                    | 100%                        | 100%       | 100%       | 100%       | 100%       | 100%       | 100%                                     |
| <b>Sasaran : Meningkatnya Akses dan Kualitas Pelayanan Kesehatan</b>                                |   |   |                             |            |            |            |            |            |  |
| 1   | Indeks Kepuasan Masyarakat  | C                                       | B                           | B          | B          | B          | B          | A          | A  |
|   |   |   |                             |            |            |            |            |            |  |
| 1   | Persentase Fasilitas Pelayanan Kesehatan dengan ketersediaan obat, vaksin dan alat kesehatan sesuai standar | 0%                                      | 65%                         | 70%        | 75%        | 80%        | 85%        | 85%        | 85%                                      |
| 2   | Persentase fasilitas Pelayanan Kesehatan dengan alkes terkalibrasi  | 0%                                      | 62%                         | 70%        | 75%        | 80%        | 85%        | 90%        | 90%                                      |

|    |   |    |      |      |      |      |      |      |      |
|----|---|----|------|------|------|------|------|------|------|
| 3  | Persentase peningkatan kuantitas dan kualitas pelayanan esehatan Rumah Sakit      | 0% | 80%  | 80%  | 80%  | 80%  | 80%  | 80%  | 80%  |
| 4  | Persentase Puskesmas dan Jaringannya sesuai Standar                               | 0% | 100% | 100% | 100% | 100% | 100% | 100% | 100% |
| 4  | Persentase Penguatan pelayanan kesehatan tradisional                              | 0% | 100% | 100% | 100% | 100% | 100% | 100% | 100% |
| 5  | Persentase Penguatan pelayanan kesehatan primer                                   | 0% | 100% | 100% | 100% | 100% | 100% | 100% | 100% |
| 6  | Persentase Penguatan pelayanan kesehatan rujukan                                  | 0% | 100% | 100% | 100% | 100% | 100% | 100% | 100% |
| 7  | Persentase Peningkatan Kesehatan Lingkungan                                       | 0% | 35%  | 45%  | 50%  | 55%  | 60%  | 65%  | 70%  |
| 8  | Persentase Capaian SPM Bidang Kesehatan (12 indikator)                            | 0% | 77%  | 100% | 100% | 100% | 100% | 100% | 100% |
| 9  | Persentase ibu hamil mendapatkan pelayanan kesehatan ibu hamil (SPM 1)            | 0% | 82%  | 100% | 100% | 100% | 100% | 100% | 100% |
| 10 | Persentase ibu bersalin mendapatkan pelayanan persalinan (SPM 2)                  | 0% | 94%  | 100% | 100% | 100% | 100% | 100% | 100% |
| 11 | Presentase bayi baru lahir mendapatkan pelayanan kesehatan bayi baru lahir (SPM3) | 0% | 96%  | 100% | 100% | 100% | 100% | 100% | 100% |
| 12 | Cakupan Pelayanan Kesehatan Balita sesuai Standar (SPM 4)                         | 0% | 80%  | 100% | 100% | 100% | 100% | 100% | 100% |
| 13 | Pelayanan kesehatan orang terduga TBC (SPM 5)                                     | 0% | 83%  | 100% | 100% | 100% | 100% | 100% | 100% |

|    |  |    |      |      |      |      |      |      |      |
|----|--|----|------|------|------|------|------|------|------|
| 14 | Pelayanan kesehatan orang dengan risiko terinfeksi virus yang melemahkan daya tahan tubuh manusia (Human Immunodeficiency Virus) (SPM 6) | 0% | 83%  | 100% | 100% | 100% | 100% | 100% | 100% |
| 15 | Pelayanan Kesehatan Orang Dengan Gangguan Jiwa Berat (SPM 7)   | 0% | 50%  | 60%  | 70%  | 80%  | 90%  | 100% | 100% |
| 16 | Pelayanan Kesehatan pada Usia Produktif (SPM 8)  | 0% | 55%  | 64%  | 73%  | 82%  | 91%  | 100% | 100% |
| 17 | Pelayanan Kesehatan pada Penderita Hipertensi (SPM 9)  | 0% | 26%  | 41%  | 56%  | 71%  | 86%  | 100% | 100% |
| 18 | Pelayanan Kesehatan pada Penderita Diabetes Melitus (SPM 10)   | 0% | 79%  | 83%  | 87%  | 91%  | 95%  | 100% | 100% |
| 19 | prosentase cakupan pelayanan lansia (SPM 11)   | 0% | 100% | 100% | 100% | 100% | 100% | 100% | 100% |
| 20 | prosentase cakupan pelayanan pada usia pendidikan dasar (SPM 12)   | 0% | 100% | 100% | 100% | 100% | 100% | 100% | 100% |
| 21 | Prersentase Perbaikan Gizi Masyarakat  | 0% | 0%   | 80%  | 80%  | 80%  | 80%  | 80%  | 80%  |
| 22 | Persentase Kepesertaan JKN-KIS   | 0% | 62%  | 65%  | 68%  | 71%  | 74%  | 77%  | 77%  |
| 23 | Persentase Sarana Produksi Pangan Industri Rumah Tangga Sesuai Standar   | 0% | 90%  | 90%  | 90%  | 90%  | 90%  | 90%  | 90%  |
| 24 | Persentase Fasilitas Pelayanan Kesehatan dengan ketersediaan obat, vaksin dan alat kesehatan sesuai standar                              | 0% | 65%  | 70%  | 75%  | 80%  | 85%  | 85%  | 85%  |

| <b>Setelah Perubahan</b> |   |      |       |       |       |       |       |       |       |
|--------------------------|---|------|-------|-------|-------|-------|-------|-------|-------|
| 1                        | Usia Harapan Hidup (UHH)  | 69.1 | 69.65 | 70.10 | 70.60 | 71.20 | 71.90 | 72.40 | 72.40 |
| 2                        | Angka Kematian Ibu (AKI)  | 174  | 160   | 150   | 140   | 130   | 120   | 110   | 110   |
| 3                        | Angka Kematian Bayi (AKB)   | 9.22 | 8.72  | 8.22  | 7.72  | 7.22  | 6.75  | 6.22  | 6.22  |
| 4                        | Persentase Balita Stunting  | 12.3 | 12    | 11.80 | 11.40 | 11    | 10.80 | 10.40 | 10.40 |
| 5                        | Angka Keberhasilan Penanganan Penyakit Menular dan Tidak Menular  | 100% | 100%  | 100%  | 100%  | 100%  | 100%  | 100%  | 100%  |
| 6                        | Persentase Fasilitas Pelayanan Kesehatan dengan ketersediaan obat, vaksin dan alat kesehatan sesuai standar | 0%   | 100%  | 100%  | 100%  | 100%  | 100%  | 100%  | 100%  |
| 7                        | Persentase Puskesmas dan Fasilitas Kesehatan Lainnya Sesuai Standar   | 0%   | 100%  | 100%  | 100%  | 100%  | 100%  | 100%  | 100%  |
| 8                        | Persentase fasilitas Pelayanan Kesehatan dengan alkes terkalibrasi dan Terpelihara                          | 0%   | 100%  | 100%  | 100%  | 100%  | 100%  | 100%  | 100%  |
| 9                        | Persentase Sarana Prasarana Puskesmas dan Fasilitas Kesehatan Lainnya Sesuai Standar                        | 0%   | 100%  | 100%  | 100%  | 100%  | 100%  | 100%  | 100%  |
| 10                       | Persentase Rumah Sakit Rujukan Tingkat Kabupaten/Kota terhadap Jumlah Penduduk Kab. Jember                  | 0%   | 70%   | 70%   | 70%   | 75%   | 75%   | 75%   | 75%   |
| 11                       | Persentase ibu hamil mendapatkan pelayanan kesehatan ibu hamil (SPM 1)                                      | 0%   | 100%  | 100%  | 100%  | 100%  | 100%  | 100%  | 100%  |

|    |   |    |      |      |      |      |      |      |      |
|----|---|----|------|------|------|------|------|------|------|
| 12 | Persentase ibu bersalin mendapatkan pelayanan persalinan (SPM 2)  | 0% | 100% | 100% | 100% | 100% | 100% | 100% | 100% |
| 13 | Presentase bayi baru lahir mendapatkan pelayanan kesehatan bayi baru lahir (SPM3)   | 0% | 100% | 100% | 100% | 100% | 100% | 100% | 100% |
| 14 | Cakupan Pelayanan Kesehatan Balita sesuai Standar (SPM 4)   | 0% | 100% | 100% | 100% | 100% | 100% | 100% | 100% |
| 15 | prosentase cakupan pelayanan pada usia pendidikan dasar (SPM 5)   | 0% | 100% | 100% | 100% | 100% | 100% | 100% | 100% |
| 16 | Pelayanan Kesehatan pada Usia Produktif (SPM 6)   | 0% | 100% | 100% | 100% | 100% | 100% | 100% | 100% |
| 17 | prosentase cakupan pelayanan lansia (SPM 7)   | 0% | 100% | 100% | 100% | 100% | 100% | 100% | 100% |
| 18 | Pelayanan Kesehatan padaPenderita Hipertensi (SPM 8)  | 0% | 100% | 100% | 100% | 100% | 100% | 100% | 100% |
| 19 | Pelayanan Kesehatan pada Penderita Diabetes Melitus (SPM 9)   | 0% | 100% | 100% | 100% | 100% | 100% | 100% | 100% |
| 20 | Pelayanan Kesehatan Orang Dengan Gangguan Jiwa Berat (SPM 10)   | 0% | 100% | 100% | 100% | 100% | 100% | 100% | 100% |
| 21 | Pelayanan kesehatan orang terduga TBC (SPM 11)  | 0% | 100% | 100% | 100% | 100% | 100% | 100% | 100% |
| 22 | Pelayanan kesehatan orang dengan risiko terinfeksi virus yang melemahkan daya tahan tubuh manusia (Human Immunodeficiency Virus) (SPM 12) | 0% | 100% | 100% | 100% | 100% | 100% | 100% | 100% |

|    |  |    |      |      |      |      |      |      |      |
|----|--|----|------|------|------|------|------|------|------|
| 23 | Perentase Perbaikan Gizi Masyarakat  | 0% | 80%  | 80%  | 82%  | 82%  | 84%  | 84%  | 84%  |
| 24 | Cakupan Diteksi Dini Penyakit sesuai Target  | 0% | 70%  | 72%  | 74%  | 76%  | 78%  | 80%  | 80%  |
| 25 | Persentase Peningkatan Kesehatan Lingkungan dan Kesehatan Keluarga                       | 0% | 40%  | 45%  | 47%  | 48%  | 49%  | 50%  | 50%  |
| 26 | Persentase Kepesertaan JKN-KIS   | 0% | 59%  | 60%  | 62%  | 64%  | 66%  | 68%  | 68%  |
| 27 | Persentase Penguatan pelayanan kesehatan tradisional                                     | 0% | 100% | 100% | 100% | 100% | 100% | 100% | 100% |
| 28 | Persentase Cakupan Tatalaksana Penyakit Menular Sesuai Standar                           | 0% | 100% | 100% | 100% | 100% | 100% | 100% | 100% |
| 29 | Persentase Cakupan Tatalaksana Penyakit Tidak Menular Sesuai Standar                     | 0% | 100% | 100% | 100% | 100% | 100% | 100% | 100% |
| 30 | Persentase Pengelolaan Penyakit Malaria Sesuai Standar                                   | 0% | 90%  | 92%  | 94%  | 96%  | 98%  | 100% | 100% |
| 31 | Persentase Desa STBM   | 0% | 30%  | 32%  | 34%  | 36%  | 38%  | 40%  | 40%  |
| 32 | Persentase Pelayanan Kesehatan Tradisional Sesuai Standar                                | 0% | 100% | 100% | 100% | 100% | 100% | 100% | 100% |
| 33 | Pengelolaan Pelayanan Kesehatan bagi Penerima Bantuan Iuran Daerah (PBID) sesuai standar | 0% | 100% | 100% | 100% | 100% | 100% | 100% | 100% |

|    |   |    |        |      |       |       |       |       |       |
|----|---|----|--------|------|-------|-------|-------|-------|-------|
| 34 | Pengelolaan Pelayanan Kesehatan bagi masyarakat miskin (SPM) sesuai standar       | 0% | 100%   | 100% | 100%  | 100%  | 100%  | 100%  | 100%  |
| 35 | Persentase Sistem Informasi Kesehatan Terintegrasi                                | 0% | 100%   | 100% | 100%  | 100%  | 100%  | 100%  | 100%  |
| 36 | Persentase pelayanan kesehatan primer sesuai standar                              | 0% | 100%   | 100% | 100%  | 100%  | 100%  | 100%  | 100%  |
| 37 | Persentase Puskesmas terakreditasi paripurna                                      | 0% | 6%     | 6%   | 8%    | 10%   | 12%   | 14%   | 14%   |
| 38 | Indeks Keluarga Sehat (IKS) Terintegrasi  | 0% | 0,082% | 0,9% | 0,10% | 0,11% | 0,12% | 0,13% | 0,13% |
| 39 | Persentase RS rujukan tingkat kabupaten/kota yang terakreditasi                   | 0% | 92%    | 100% | 100%  | 100%  | 100%  | 100%  | 100%  |
| 40 | Persentase pelayanan kesehatan rujukan sesuai standar                             | 0% | 100%   | 100% | 100%  | 100%  | 100%  | 100%  | 100%  |
| 41 | Persentase pengelolaan pemenuhan dan pembinaan Sumber daya manusia sesuai standar | 0% | 0%     | 90%  | 91%   | 92%   | 93%   | 95%   | 95%   |
| 42 | Persentase Fasilitas Pelayanan Kesehatan dengan tenaga kesehatan sesuai standar   | 0% | 0%     | 90%  | 91%   | 92%   | 93%   | 95%   | 95%   |

|    |  |    |      |      |      |      |      |      |      |
|----|--|----|------|------|------|------|------|------|------|
| 43 | Persentase Kebutuhan dan pendayagunaan Sumber Daya Manusia Kesehatan yang dipenuhi   | 0% | 0%   | 90%  | 91%  | 92%  | 93%  | 95%  | 95%  |
| 44 | Persentase pengelolaan Sediaan Farmasi, Alat Kesehatan dan Makanan minuman sesuai standar  | 0% | 100% | 100% | 100% | 100% | 100% | 100% | 100% |
| 45 | Persentase Apotek, toko alat kesehatan dan optikal, usaha mikro obat tradisional diberi izin sesuai standar  | 0% | 0%   | 75%  | 77%  | 80%  | 83%  | 85%  | 85%  |
| 46 | Persentase Sarana Produksi Pangan Industri Rumah Tangga Sesuai Standar   | 0% | 0%   | 80%  | 82%  | 85%  | 88%  | 90%  | 90%  |
| 47 | Persentase Terlaksananya Pengendalian dan Pengawasan serta Tindak Lanjut Pengawasan Perizinan Apotek, Toko Obat, Toko Alat Kesehatan, dan Optikal, Usaha Mikro Obat Tradisional (UMOT) | 0% | 0%   | 75%  | 77%  | 80%  | 83%  | 85%  | 85%  |
| 48 | Persentase Sertifikat Produksi Pangan Industri Rumah Tangga dan Nomor P-IRT yang diterbitkan   | 0% | 0%   | 80%  | 82%  | 85%  | 88%  | 90%  | 90%  |

|    |   |    |    |      |      |      |      |      |      |
|----|---|----|----|------|------|------|------|------|------|
| 49 | Persentase pengelolaan Pemberdayaan masyarakat bidang kesehatan sesuai standar                                      | 0% | 0% | 64%  | 66%  | 68%  | 70%  | 75%  | 75%  |
| 50 | Persentase Promosi Kesehatan dan pemberdayaan Masyarakat  | 0% | 0% | 64%  | 66%  | 68%  | 70%  | 75%  | 75%  |
| 51 | Persentase Peningkatan Perilaku Hidup Bersih dan Sehat , Penerapan Gerakan Masyarakat Hidup Sehat, Peningkatan UKBM | 0% | 0% | 64%  | 66%  | 68%  | 70%  | 75%  | 75%  |
| 52 | Persentase Pengelolaan Penunjang urusan Pemerintahan Daerah Kabupaten   | 0% | 0% | 90%  | 92%  | 94%  | 96%  | 98%  | 98%  |
| 53 | Indeks Kepuasan Masyarakat Bidang Kesehatan   | -  | B  | A    | A    | A    | A    | A    | A    |
| 54 | Persentase Usulan Kebutuhan Anggaran Dinas sesuai target/rencana  | 0% | 0% | 100% | 100% | 100% | 100% | 100% | 100% |
| 55 | Persentase Pemenuhan Kebutuhan Operasional Dinas Kesehatan  | 0% | 0% | 100% | 100% | 100% | 100% | 100% | 100% |
| 56 | Persentase Perencanaan, Penganggaran, dan Evaluasi Kinerja Perangkat Daerah   | 0% | 0% | 100% | 100% | 100% | 100% | 100% | 100% |

|    |  |    |    |      |      |      |      |      |      |
|----|--|----|----|------|------|------|------|------|------|
| 57 | Persentase Administrasi Keuangan Perangkat Daerah                                | 0% | 0% | 100% | 100% | 100% | 100% | 100% | 100% |
| 58 | Persentase pelaksanaan administrasi kepegawaian Perangkat Daerah                 | 0% | 0% | 100% | 100% | 100% | 100% | 100% | 100% |
| 59 | Persentase Administrasi Umum Perangkat Daerah                                    | 0% | 0% | 100% | 100% | 100% | 100% | 100% | 100% |
| 60 | Persentase Penyediaan Jasa Penunjang Urusan Pemerintahan Daerah yang dilakukan   | 0% | 0% | 100% | 100% | 100% | 100% | 100% | 100% |
| 61 | Persentase Pemeliharaan Barang Milik Daerah Penunjang Urusan Pemerintahan Daerah | 0% | 0% | 100% | 100% | 100% | 100% | 100% | 100% |
| 62 | Jumlah Rumah Sakit BLUD  | 0  | 0  | 3    | 3    | 3    | 3    | 3    | 3    |
| 63 | Jumlah Puskesmas BLUD  | 0  | 0  | 0    | 50   | 50   | 50   | 50   | 50   |

**Keterkaitan Renstra Dinas Kesehatan dengan RPJMD Kabupaten Jember tahun 2021-2026** sekurang - kurangnya meliputi 4 (empat) aspek sebagai berikut:

**1. Mengampu Sasaran RPJMD**

Dinas Kesehatan mengampu Sasaran Misi ke-5 dalam RPJMD Jember tahun 2021-2026 yaitu: **“Meningkatkan pelayanan dasar berupa kesehatan dan pendidikan dengan sistem yang terintegrasi”**

**2. Keselarasan dengan Kinerja Visi, Misi, Tujuan, Sasaran RPJMD**

Struktur Visi, Misi, Tujuan dan Sasaran RPJMD menjadi dasar Penyusunan Struktur pohon kinerja Renstra Dinas Kesehatan yang dimanifestasikan dalam struktur Tujuan, Sasaran, dan penyusunan Indikator kinerja Program, Kegiatan, dan Sub Kegiatan.

**3. Keselarasan dengan Strategi dan Arah Kebijakan RPJMD**

Strategi dan Arah Kebijakan Renstra Dinas Kesehatan telah diselaraskan dengan Strategi dan Arah Kebijakan RPJMD Kabupaten Jember tahun 2021-2026;

**4. Keselarasan Program Perangkat Daerah**

Seluruh program perangkat daerah sebagaimana tercantum dalam Renstra Dinas Kesehatan tahun 2021-2026 telah sesuai dengan Program Pembangunan Daerah sebagaimana tercantum dalam RPJMD Kabupaten Jember tahun 2021-2026 pada bab VI dan Bab VII, yang seluruhnya mengacu pada Peremendagri 90 Tahun 2019 tentang tentang Klasifikasi, Kodefikasi, Dan Nomenklatur Perencanaan Pembangunan Dan Keuangan Daerah.

## **BAB VIII**

### **PENUTUP**

Renstra Dinas Kesehatan Kabupaten Jember tahun 2021-2026 ini memuat tujuan, sasaran, strategi, arah kebijakan serta program, kegiatan/sub kegiatan, kerangka pendanaan, indikator kinerja pembangunan serta kaidah pelaksanaannya. Hal ini diperlukan untuk merespon berbagai perubahan yang terjadi dan memiliki pengaruh terhadap pencapaian tujuan dan sasaran yang ingin dicapai. Dalam pelaksanaan Rencana Strategis ini hendaknya senantiasa memahami keterkaitan antar unsur instansi terkait, termasuk unsur yang mewakili aspirasi masyarakat/steakholder, agar kinerja yang dihasilkan dapat dipertanggungjawabkan terhadap publik (akuntabel) serta dalam rangka menciptakan *good governance*/kepemerintahan yang baik.

Renstra Dinas Kesehatan Kabupaten Jember Tahun 2021-2026 dalam Urusan Wajib Bidang Kesehatan menjabarkan 05 (Lima) program, 12 (Dua Belas) kegiatan dan 38 (Tiga Puluh Delapan) sub kegiatan. Dengan adanya dokumen Renstra ini diharapkan akan dapat mensinergikan pembangunan urusan pemerintahn bidang kesehatan untuk lima tahun kedepan. Keberhasilan pencapaian tujuan dan sasaran pembangunan melalui program dan kegiatan/sub kegiatan sebagaimana tertuang dalam dokumen Renstra dan peran serta seluruh stakeholder diharapkan dapat dilaksanakan untuk mendukung tercapainya kinerja sasaran dan tujuan yang telah ditentukan dan memberikan kontribusi kepada capain pemabngunan misa tujuan dan sasaran RPJMD.

Hal-hal penting yang perlu digaris bawahi sebagai kesimpulan atas dokumen Renstra Dinas Kesehatan Kabupaten Jember adalah:


1. Renstra Dinas Kesehatan Kabupaten Jember Tahun 2021-2026 merupakan pedoman dalam penyusunan Rencana Kerja (Renja) Dinas

Kesehatan Kabupaten Jember untuk periode tahunan pada masa perencanaan.

2. Renstra Dinas Kesehatan Kabupaten Jember Tahun 2021-2026 ini juga dipergunakan sebagai dasar evaluasi dan pelaporan pelaksanaan atas kinerja tahunan dan lima tahunan.
3. Harapan kedepan Dinas Kesehatan Kabupaten Jember adalah memperbaiki kinerja terkait dengan isu-isu strategis yang telah dirumuskan, yaitu agar:
  - a. Kualitas Kesehatan Keluarga dan Gizi Masyarakat semakin meningkat
  - b. Terjadi penurunan Angka Kesakitan, Kematian, Kecacatan Penyakit Menular dan Tidak Menular
  - c. Akses dan Kualitas Pelayanan Kesehatan dapat ditingkatkan dan dapat dimanfaatkan oleh masyarakat secara paripurna

Dalam menyusun rencana, menjamin efektivitas pelaksanaan pembangunan urusan pemerintahan bidang kesehatan di Kabupaten Jember agar sesuai dengan tujuan dan sasaran yang telah ditetapkan, maka dibutuhkan tiga pilar *Good Governance* antara lain “Transparansi, Akuntabilitas dan Partisipasi masyarakat dan stakeholders, guna menjamin berbagai program yang direncanakan benar-benar berjalan seperti yang ditetapkan.

Jember, 27 Desember 2022  
Plt. Kepala Dinas Kesehatan  
Kabupaten Jember



dr. Lilik Lailiyah, M.Kes  
Pembina IV/a  
NIP 19651028 199602 2 001