



KABUPATEN JEMBER

PERSETUJUAN REKAPITULASI
DOKUMEN PELAKSANAAN ANGGARAN
SATUAN KERJA PERANGKAT DAERAH
(DPA-SKPD)

TAHUN ANGGARAN 2026

Berdasarkan hasil verifikasi Tim Anggaran Pemerintah Daerah atas seluruh dokumen pelaksanaan anggaran satuan kerja perangkat daerah:

- a. Nama : MUHAMMAD ZAMRONI, SH,M.Si
b. NIP : 196806161993031006
c. Jabatan : KEPALA DINAS KESEHATAN, PENGENDALIAN PENDUDUK
DAN KELUARGA BERENCANA

menyetujui untuk dilakukan pengesahan atas dokumen pelaksanaan anggaran satuan kerja perangkat daerah Pemerintah Kab. Jember sebagai dasar pelaksanaan anggaran daerah Tahun Anggaran 2026

| Kode | Nama Formulir |
|---------------------|---|
| DPA-SKPD | Ringkasan DPA SKPD |
| DPA-PENDAPATAN SKPD | Rincian Anggaran Pendapatan SKPD |
| DPA-BELANJA SKPD | Rincian Anggaran Belanja SKPD |
| DPA-PEMBIAYAAN SKPD | Rincian Anggaran Pembiayaan Daerah SKPD |

Demikian disampaikan dan dipergunakan sebagaimana mestinya.

Disetujui oleh,
Sekretaris Daerah

Jember, Tanggal 02 Januari 2026
Disahkan oleh,
PPKD

AKHMAD HELMI LUQMAN,S.Sos

NIP: 197605071996021004

YULIANA HARIMURTI, S.E, M.Si

NIP: 196907281996022001



KABUPATEN JEMBER

DOKUMEN PELAKSANAAN ANGGARAN
SATUAN KERJA PERANGKAT DAERAH
(DPA-SKPD)

TAHUN ANGGARAN 2026

- URUSAN PEMERINTAHAN : 1 - URUSAN PEMERINTAHAN WAJIB YANG BERKAITAN DENGAN PELAYANAN DASAR
: 2 - URUSAN PEMERINTAHAN WAJIB YANG TIDAK BERKAITAN DENGAN PELAYANAN DASAR
- BIDANG URUSAN : 1.02 - URUSAN PEMERINTAHAN BIDANG KESEHATAN
: 2.14 - URUSAN PEMERINTAHAN BIDANG PENGENDALIAN PENDUDUK DAN KELUARGA BERENCANA
- ORGANISASI : 1.02.2.14.0.00.02.0000 - DINAS KESEHATAN, PENGENDALIAN PENDUDUK DAN KELUARGA BERENCANA
- a. Nama : MUHAMMAD ZAMRONI, SH,M.Si
b. NIP : 196806161993031006
c. Jabatan : KEPALA DINAS KESEHATAN, PENGENDALIAN PENDUDUK DAN KELUARGA BERENCANA

| Kode | Nama Formulir |
|---------------------|---|
| DPA-PENDAPATAN SKPD | Rincian Anggaran Pendapatan SKPD |
| DPA-BELANJA SKPD | Rincian Anggaran Belanja SKPD |
| DPA-BELANJA SKPD | Rincian Anggaran Pembiayaan Daerah SKPD |

Disahkan oleh,
PPKD

Jember, Tanggal 02 Januari 2026
Pegguna Anggaran

YULIANA HARIMURTI, S.E, M.Si
NIP: 196907281996022001



MUHAMMAD ZAMRONI, SH,M.Si
NIP: 196806161993031006

**DOKUMEN PELAKSANAAN ANGGARAN
SATUAN KERJA PERANGKAT DAERAH**

PEMERINTAH KAB. JEMBER
TAHUN ANGGARAN 2026

DPA-SKPD

Nomor : DPA/A.1/1.02.2.14.0.00.02.0000/001/2026

Organisasi : 1.02.2.14.0.00.02.0000 - DINAS KESEHATAN, PENGENDALIAN PENDUDUK DAN KELUARGA BERENCANA

Ringkasan Dokumen Pelaksanaan Anggaran Pendapatan dan Belanja Daerah
Satuan Kerja Perangkat Daerah

| Kode Rekening | | Uraian | Jumlah (Rp) |
|--------------------------------------|---|---|---------------------------------|
| 4 | 1 | PENDAPATAN ASLI DAERAH (PAD) | Rp752.024.594.870,47 |
| 4 | 1 | 02 Retribusi Daerah | Rp752.024.594.870,47 |
| Jumlah Pendapatan | | | Rp752.024.594.870,47 |
| 5 | 1 | BELANJA OPERASI | Rp1.388.254.943.877,36 |
| 5 | 1 | 01 Belanja Pegawai | Rp180.787.265.521,62 |
| 5 | 1 | 02 Belanja Barang dan Jasa | Rp1.207.467.678.355,74 |
| 5 | 2 | BELANJA MODAL | Rp143.536.129.368,30 |
| 5 | 2 | 02 Belanja Modal Peralatan dan Mesin | Rp86.635.359.391,28 |
| 5 | 2 | 03 Belanja Modal Gedung dan Bangunan | Rp55.280.769.977,02 |
| 5 | 2 | 04 Belanja Modal Jalan, Jaringan, dan Irigasi | Rp810.000.000,00 |
| 5 | 2 | 05 Belanja Modal Aset Tetap Lainnya | Rp510.000.000,00 |
| 5 | 2 | 06 Belanja Modal Aset Lainnya | Rp300.000.000,00 |
| Jumlah Belanja | | | Rp1.531.791.073.245,66 |
| Total Surplus/(Defisit) | | | (Rp779.766.478.375,19) |
| Jumlah Penerimaan Pembiayaan | | | Rp0,00 |
| Jumlah Pengeluaran Pembiayaan | | | Rp0,00 |
| Pembiayaan Neto | | | Rp0,00 |

| Rencana Realisasi Penerimaan per Bulan*) (Rp) | | Rencana Realisasi Rencana Penarikan Dana per Bulan*) (Rp) | |
|---|-----------------------------|---|-------------------------------|
| Januari | Rp65.366.738.171,45 | Januari | Rp141.831.084.098,79 |
| Februari | Rp65.366.738.159,85 | Februari | Rp146.065.942.796,60 |
| Maret | Rp65.366.738.159,84 | Maret | Rp181.309.107.427,13 |
| April | Rp65.366.738.159,84 | April | Rp163.981.728.826,66 |
| Mei | Rp65.366.738.159,84 | Mei | Rp140.166.618.880,05 |
| Juni | Rp65.366.738.162,06 | Juni | Rp152.175.629.890,98 |
| Juli | Rp59.972.360.983,17 | Juli | Rp136.023.828.876,63 |
| Agustus | Rp59.970.360.982,78 | Agustus | Rp118.648.988.714,05 |
| September | Rp59.970.360.981,58 | September | Rp110.778.895.829,41 |
| Oktober | Rp59.970.360.981,58 | Oktober | Rp95.267.642.343,99 |
| November | Rp59.970.360.980,53 | November | Rp88.186.468.882,68 |
| Desember | Rp59.970.360.987,95 | Desember | Rp57.355.136.678,69 |
| Jumlah | Rp752.024.594.870,47 | Jumlah | Rp1.531.791.073.245,66 |

Jember, Tanggal 02 Januari 2026
KEPALA DINAS KESEHATAN, PENGENDALIAN
PENDUDUK DAN KELUARGA BERENCANA
MUHAMMAD ZAMRON, SH, M.Si
NIP. 196806161993031006

Mengesahkan,
PPKD

YULIANA HARIMURTI, S.E, M.Si
NIP. 196907281996022001

Tim Anggaran Pemerintah Daerah

| No. | Nama | NIP | Jabatan | Tanda Tangan |
|-----|-----------------------------|--------------------|--------------|--------------|
| 1. | Ir. WIDODO JULIANTO | 196607211992031007 | TAPD BAPPEDA | |
| 2. | YULIANA HARIMURTI, SE, M.Si | 196907281996022001 | TAPDBPKAD | |

| | | | | |
|---|--|--|--|---|
| DOKUMEN PELAKSANAAN ANGGARAN | | | | FORMULIR DPA-PENDAPATAN SKPD |
| SATUAN KERJA PERANGKAT DAERAH | | | | |
| KAB. JEMBER | | | | |
| TAHUN ANGGARAN 2026 | | | | |
| Nomor : DPA/A.1/1.02.2.14.0.00.02.0000/001/2026 | | | | |
| Organisasi : 1.02.2.14.0.00.02.0000 - DINAS KESEHATAN, PENGENDALIAN PENDUDUK DAN KELUARGA BERENCANA | | | | |

Ringkasan Dokumen Pelaksanaan Anggaran Pendapatan dan Belanja Daerah
Satuan Kerja Perangkat Daerah

| Kode Rekening | Uraian | Rincian Perhitungan | | | Jumlah |
|------------------------|---|---------------------|--------|-------------|---------------------------|
| | | Volume | Satuan | Tarif/Harga | (Rp) |
| 1.02.2.14.0.00.02.0000 | DINAS KESEHATAN, PENGENDALIAN PENDUDUK DAN KELUARGA BERENCANA | | | | Rp1.000.000.000,00 |
| 4 | PENDAPATAN DAERAH | | | | Rp1.000.000.000,00 |
| 4.1 | PENDAPATAN ASLI DAERAH (PAD) | | | | Rp1.000.000.000,00 |
| 4.1.02 | Retribusi Daerah | | | | Rp1.000.000.000,00 |
| 4.1.02.01 | Retribusi Jasa Umum | | | | Rp1.000.000.000,00 |
| 4.1.02.01.001 | Retribusi Pelayanan Kesehatan | | | | Rp1.000.000.000,00 |
| 4.1.02.01.001.00006 | Retribusi Pelayanan Kesehatan di Tempat Pelayanan Kesehatan Lainnya yang Sejenis | | | | Rp1.000.000.000,00 |
| | :: Retribusi Pelayanan Kesehatan di Tempat Pelayanan Kesehatan Lainnya yang Sejenis | | | | |
| | ::: Retribusi Pelayanan Kesehatan di Tempat Pelayanan Kesehatan Lainnya yang Sejenis (Pendapatan UPTD Labkesda Jember) | | | | |
| | Retribusi Pelayanan Kesehatan di Tempat Pelayanan Kesehatan Lainnya yang Sejenis | 1 | Tahun | 1 Tahun | Rp1.000.000.000,00 |
| 1.02.2.14.0.00.02.0001 | PUSKESMAS KENCONG | | | | Rp3.498.437.250,00 |
| 4 | PENDAPATAN DAERAH | | | | Rp3.498.437.250,00 |
| 4.1 | PENDAPATAN ASLI DAERAH (PAD) | | | | Rp3.498.437.250,00 |
| 4.1.02 | Retribusi Daerah | | | | Rp3.498.437.250,00 |
| 4.1.02.01 | Retribusi Jasa Umum | | | | Rp3.498.437.250,00 |
| 4.1.02.01.001 | Retribusi Pelayanan Kesehatan | | | | Rp3.498.437.250,00 |
| 4.1.02.01.001.00001 | Retribusi Pelayanan Kesehatan di Puskesmas | | | | Rp3.498.437.250,00 |
| | :: Retribusi Pelayanan Kesehatan di Puskesmas | | | | |
| | ::: Retribusi Pelayanan Kesehatan di Puskesmas | | | | |
| | Retribusi Pelayanan Kesehatan di Puskesmas | 1 | Tahun | 1 Tahun | Rp3.498.437.250,00 |
| 1.02.2.14.0.00.02.0002 | PUSKESMAS CAKRU | | | | Rp2.600.000.000,00 |
| 4 | PENDAPATAN DAERAH | | | | Rp2.600.000.000,00 |
| 4.1 | PENDAPATAN ASLI DAERAH (PAD) | | | | Rp2.600.000.000,00 |
| 4.1.02 | Retribusi Daerah | | | | Rp2.600.000.000,00 |
| 4.1.02.01 | Retribusi Jasa Umum | | | | Rp2.600.000.000,00 |
| 4.1.02.01.001 | Retribusi Pelayanan Kesehatan | | | | Rp2.600.000.000,00 |
| 4.1.02.01.001.00001 | Retribusi Pelayanan Kesehatan di Puskesmas | | | | Rp2.600.000.000,00 |
| | :: Retribusi Pelayanan Kesehatan di Puskesmas | | | | |
| | ::: Pendapatan BLUD dari Puskesmas Cakru | | | | |
| | Retribusi Pelayanan Kesehatan di Puskesmas | 1 | Tahun | 1 Tahun | Rp2.600.000.000,00 |
| 1.02.2.14.0.00.02.0003 | PUSKESMAS GUMUKMAS | | | | Rp4.139.038.818,36 |
| 4 | PENDAPATAN DAERAH | | | | Rp4.139.038.818,36 |
| 4.1 | PENDAPATAN ASLI DAERAH (PAD) | | | | Rp4.139.038.818,36 |
| 4.1.02 | Retribusi Daerah | | | | Rp4.139.038.818,36 |
| 4.1.02.01 | Retribusi Jasa Umum | | | | Rp4.139.038.818,36 |
| 4.1.02.01.001 | Retribusi Pelayanan Kesehatan | | | | Rp4.139.038.818,36 |
| 4.1.02.01.001.00001 | Retribusi Pelayanan Kesehatan di Puskesmas | | | | Rp4.139.038.818,36 |
| | :: Retribusi Pelayanan Kesehatan di Puskesmas | | | | |
| | ::: Pendapatan BLUD di Puskesmas Gumukmas | | | | |
| | Retribusi Pelayanan Kesehatan di Puskesmas | 1 | Tahun | 1 Tahun | Rp4.139.038.818,36 |

| Kode Rekening | Uraian | Rincian Perhitungan | | | Jumlah |
|------------------------|--|---------------------|--------|-------------|---------------------------|
| | | Volume | Satuan | Tarif/Harga | (Rp) |
| 1.02.2.14.0.00.02.0004 | PUSKESMAS TEMBOKREJO | | | | Rp2.563.549.234,00 |
| 4 | PENDAPATAN DAERAH | | | | Rp2.563.549.234,00 |
| 4.1 | PENDAPATAN ASLI DAERAH (PAD) | | | | Rp2.563.549.234,00 |
| 4.1.02 | Retribusi Daerah | | | | Rp2.563.549.234,00 |
| 4.1.02.01 | Retribusi Jasa Umum | | | | Rp2.563.549.234,00 |
| 4.1.02.01.001 | Retribusi Pelayanan Kesehatan | | | | Rp2.563.549.234,00 |
| 4.1.02.01.001.00001 | Retribusi Pelayanan Kesehatan di Puskesmas | | | | Rp2.563.549.234,00 |
| | :: Retribusi Pelayanan Kesehatan di Puskesmas | | | | |
| | ::: Retribusi Pelayanan Kesehatan di Puskesmas | | | | |
| | Retribusi Pelayanan Kesehatan di Puskesmas | 1 | Tahun | 1 Tahun | Rp2.563.549.234,00 |
| 1.02.2.14.0.00.02.0005 | PUSKESMAS PUGER | | | | Rp4.578.862.612,50 |
| 4 | PENDAPATAN DAERAH | | | | Rp4.578.862.612,50 |
| 4.1 | PENDAPATAN ASLI DAERAH (PAD) | | | | Rp4.578.862.612,50 |
| 4.1.02 | Retribusi Daerah | | | | Rp4.578.862.612,50 |
| 4.1.02.01 | Retribusi Jasa Umum | | | | Rp4.578.862.612,50 |
| 4.1.02.01.001 | Retribusi Pelayanan Kesehatan | | | | Rp4.578.862.612,50 |
| 4.1.02.01.001.00001 | Retribusi Pelayanan Kesehatan di Puskesmas | | | | Rp4.578.862.612,50 |
| | :: Retribusi Pelayanan Kesehatan di Puskesmas | | | | |
| | ::: Retribusi Pelayanan Kesehatan di Puskesmas | | | | |
| | Retribusi Pelayanan Kesehatan di Puskesmas | 1 | Tahun | 1 Tahun | Rp4.578.862.612,50 |
| 1.02.2.14.0.00.02.0006 | PUSKESMAS KASIYAN | | | | Rp3.495.698.280,00 |
| 4 | PENDAPATAN DAERAH | | | | Rp3.495.698.280,00 |
| 4.1 | PENDAPATAN ASLI DAERAH (PAD) | | | | Rp3.495.698.280,00 |
| 4.1.02 | Retribusi Daerah | | | | Rp3.495.698.280,00 |
| 4.1.02.01 | Retribusi Jasa Umum | | | | Rp3.495.698.280,00 |
| 4.1.02.01.001 | Retribusi Pelayanan Kesehatan | | | | Rp3.495.698.280,00 |
| 4.1.02.01.001.00001 | Retribusi Pelayanan Kesehatan di Puskesmas | | | | Rp3.495.698.280,00 |
| | :: Retribusi Pelayanan Kesehatan di Puskesmas | | | | |
| | ::: Retribusi Pelayanan Kesehatan di Puskesmas | | | | |
| | Retribusi Pelayanan Kesehatan di Puskesmas | 1 | Tahun | 1 Tahun | Rp3.495.698.280,00 |
| 1.02.2.14.0.00.02.0007 | PUSKESMAS WULUHAN | | | | Rp5.598.424.621,00 |
| 4 | PENDAPATAN DAERAH | | | | Rp5.598.424.621,00 |
| 4.1 | PENDAPATAN ASLI DAERAH (PAD) | | | | Rp5.598.424.621,00 |
| 4.1.02 | Retribusi Daerah | | | | Rp5.598.424.621,00 |
| 4.1.02.01 | Retribusi Jasa Umum | | | | Rp5.598.424.621,00 |
| 4.1.02.01.001 | Retribusi Pelayanan Kesehatan | | | | Rp5.598.424.621,00 |
| 4.1.02.01.001.00001 | Retribusi Pelayanan Kesehatan di Puskesmas | | | | Rp5.598.424.621,00 |
| | :: Retribusi Pelayanan Kesehatan di Puskesmas | | | | |
| | ::: Retribusi Pelayanan Kesehatan di Puskesmas | | | | |
| | Retribusi Pelayanan Kesehatan di Puskesmas | 1 | Tahun | 1 Tahun | Rp5.598.424.621,00 |
| 1.02.2.14.0.00.02.0008 | PUSKESMAS LOJEJER | | | | Rp4.569.613.290,00 |
| 4 | PENDAPATAN DAERAH | | | | Rp4.569.613.290,00 |
| 4.1 | PENDAPATAN ASLI DAERAH (PAD) | | | | Rp4.569.613.290,00 |
| 4.1.02 | Retribusi Daerah | | | | Rp4.569.613.290,00 |
| 4.1.02.01 | Retribusi Jasa Umum | | | | Rp4.569.613.290,00 |
| 4.1.02.01.001 | Retribusi Pelayanan Kesehatan | | | | Rp4.569.613.290,00 |
| 4.1.02.01.001.00001 | Retribusi Pelayanan Kesehatan di Puskesmas | | | | Rp4.569.613.290,00 |
| | :: Retribusi Pelayanan Kesehatan di Puskesmas | | | | |

| Kode Rekening | Uraian | Rincian Perhitungan | | | Jumlah |
|-------------------------------|---|---------------------|--------|-------------|---------------------------|
| | | Volume | Satuan | Tarif/Harga | (Rp) |
| | ::: Retribusi Pelayanan Kesehatan di Puskesmas | | | | |
| | Retribusi Pelayanan Kesehatan di Puskesmas | 1 | Tahun | 1 Tahun | Rp4.569.613.290,00 |
| 1.02.2.14.0.00.02.0009 | PUSKESMAS AMBULU | | | | Rp3.830.627.006,00 |
| 4 | PENDAPATAN DAERAH | | | | Rp3.830.627.006,00 |
| 4.1 | PENDAPATAN ASLI DAERAH (PAD) | | | | Rp3.830.627.006,00 |
| 4.1.02 | Retribusi Daerah | | | | Rp3.830.627.006,00 |
| 4.1.02.01 | Retribusi Jasa Umum | | | | Rp3.830.627.006,00 |
| 4.1.02.01.001 | Retribusi Pelayanan Kesehatan | | | | Rp3.830.627.006,00 |
| 4.1.02.01.001.00001 | Retribusi Pelayanan Kesehatan di Puskesmas | | | | Rp3.830.627.006,00 |
| | :: Retribusi Pelayanan Kesehatan di Puskesmas | | | | |
| | ::: Retribusi Pelayanan Kesehatan di Puskesmas | | | | |
| | Retribusi Pelayanan Kesehatan di Puskesmas | 1 | Tahun | 1 Tahun | Rp3.830.627.006,00 |
| 1.02.2.14.0.00.02.0010 | PUSKESMAS SABRANG | | | | Rp3.098.652.262,00 |
| 4 | PENDAPATAN DAERAH | | | | Rp3.098.652.262,00 |
| 4.1 | PENDAPATAN ASLI DAERAH (PAD) | | | | Rp3.098.652.262,00 |
| 4.1.02 | Retribusi Daerah | | | | Rp3.098.652.262,00 |
| 4.1.02.01 | Retribusi Jasa Umum | | | | Rp3.098.652.262,00 |
| 4.1.02.01.001 | Retribusi Pelayanan Kesehatan | | | | Rp3.098.652.262,00 |
| 4.1.02.01.001.00001 | Retribusi Pelayanan Kesehatan di Puskesmas | | | | Rp3.098.652.262,00 |
| | :: Retribusi Pelayanan Kesehatan di Puskesmas | | | | |
| | ::: Retribusi Pelayanan Kesehatan di Puskesmas | | | | |
| | Retribusi Pelayanan Kesehatan di Puskesmas | 1 | Tahun | 1 Tahun | Rp3.098.652.262,00 |
| 1.02.2.14.0.00.02.0011 | PUSKESMAS ANDONGSARI | | | | Rp2.292.861.278,00 |
| 4 | PENDAPATAN DAERAH | | | | Rp2.292.861.278,00 |
| 4.1 | PENDAPATAN ASLI DAERAH (PAD) | | | | Rp2.292.861.278,00 |
| 4.1.02 | Retribusi Daerah | | | | Rp2.292.861.278,00 |
| 4.1.02.01 | Retribusi Jasa Umum | | | | Rp2.292.861.278,00 |
| 4.1.02.01.001 | Retribusi Pelayanan Kesehatan | | | | Rp2.292.861.278,00 |
| 4.1.02.01.001.00001 | Retribusi Pelayanan Kesehatan di Puskesmas | | | | Rp2.292.861.278,00 |
| | :: Retribusi Pelayanan Kesehatan di Puskesmas | | | | |
| | ::: Retribusi Pelayanan Kesehatan di Puskesmas | | | | |
| | Retribusi Pelayanan Kesehatan di Puskesmas | 1 | Tahun | 1 Tahun | Rp2.292.861.278,00 |
| 1.02.2.14.0.00.02.0012 | PUSKESMAS TEMPUREJO | | | | Rp5.212.668.143,70 |
| 4 | PENDAPATAN DAERAH | | | | Rp5.212.668.143,70 |
| 4.1 | PENDAPATAN ASLI DAERAH (PAD) | | | | Rp5.212.668.143,70 |
| 4.1.02 | Retribusi Daerah | | | | Rp5.212.668.143,70 |
| 4.1.02.01 | Retribusi Jasa Umum | | | | Rp5.212.668.143,70 |
| 4.1.02.01.001 | Retribusi Pelayanan Kesehatan | | | | Rp5.212.668.143,70 |
| 4.1.02.01.001.00001 | Retribusi Pelayanan Kesehatan di Puskesmas | | | | Rp5.212.668.143,70 |
| | :: Retribusi Pelayanan Kesehatan di Puskesmas | | | | |
| | ::: Retribusi Pelayanan Kesehatan di Puskesmas | | | | |
| | Retribusi Pelayanan Kesehatan di Puskesmas | 1 | Tahun | 1 Tahun | Rp5.212.668.143,70 |
| 1.02.2.14.0.00.02.0013 | PUSKESMAS CURAHNONGKO | | | | Rp2.722.755.308,00 |
| 4 | PENDAPATAN DAERAH | | | | Rp2.722.755.308,00 |
| 4.1 | PENDAPATAN ASLI DAERAH (PAD) | | | | Rp2.722.755.308,00 |
| 4.1.02 | Retribusi Daerah | | | | Rp2.722.755.308,00 |
| 4.1.02.01 | Retribusi Jasa Umum | | | | Rp2.722.755.308,00 |
| 4.1.02.01.001 | Retribusi Pelayanan Kesehatan | | | | Rp2.722.755.308,00 |

| Kode Rekening | Uraian | Rincian Perhitungan | | | Jumlah |
|------------------------|--|---------------------|--------|-------------|---------------------------|
| | | Volume | Satuan | Tarif/Harga | (Rp) |
| 4.1.02.01.001.00001 | Retribusi Pelayanan Kesehatan di Puskesmas | | | | Rp2.722.755.308,00 |
| | :: Retribusi Pelayanan Kesehatan di Puskesmas | | | | |
| | ::: Retribusi Pelayanan Kesehatan di Puskesmas | | | | |
| | Retribusi Pelayanan Kesehatan di Puskesmas | 1 | Tahun | 1 Tahun | Rp2.722.755.308,00 |
| 1.02.2.14.0.00.02.0014 | PUSKESMAS SILO I | | | | Rp3.146.133.564,00 |
| 4 | PENDAPATAN DAERAH | | | | Rp3.146.133.564,00 |
| 4.1 | PENDAPATAN ASLI DAERAH (PAD) | | | | Rp3.146.133.564,00 |
| 4.1.02 | Retribusi Daerah | | | | Rp3.146.133.564,00 |
| 4.1.02.01 | Retribusi Jasa Umum | | | | Rp3.146.133.564,00 |
| 4.1.02.01.001 | Retribusi Pelayanan Kesehatan | | | | Rp3.146.133.564,00 |
| 4.1.02.01.001.00001 | Retribusi Pelayanan Kesehatan di Puskesmas | | | | Rp3.146.133.564,00 |
| | :: Retribusi Pelayanan Kesehatan di Puskesmas | | | | |
| | ::: Retribusi Pelayanan Kesehatan di Puskesmas | | | | |
| | Retribusi Pelayanan Kesehatan di Puskesmas | 1 | Tahun | 1 Tahun | Rp3.146.133.564,00 |
| 1.02.2.14.0.00.02.0015 | PUSKESMAS SILO II | | | | Rp4.189.500.204,00 |
| 4 | PENDAPATAN DAERAH | | | | Rp4.189.500.204,00 |
| 4.1 | PENDAPATAN ASLI DAERAH (PAD) | | | | Rp4.189.500.204,00 |
| 4.1.02 | Retribusi Daerah | | | | Rp4.189.500.204,00 |
| 4.1.02.01 | Retribusi Jasa Umum | | | | Rp4.189.500.204,00 |
| 4.1.02.01.001 | Retribusi Pelayanan Kesehatan | | | | Rp4.189.500.204,00 |
| 4.1.02.01.001.00001 | Retribusi Pelayanan Kesehatan di Puskesmas | | | | Rp4.189.500.204,00 |
| | :: Retribusi Pelayanan Kesehatan di Puskesmas | | | | |
| | ::: Retribusi Pelayanan Kesehatan di Puskesmas | | | | |
| | Retribusi Pelayanan Kesehatan di Puskesmas | 1 | Tahun | 1 Tahun | Rp4.189.500.204,00 |
| 1.02.2.14.0.00.02.0016 | PUSKESMAS MAYANG | | | | Rp5.637.159.097,00 |
| 4 | PENDAPATAN DAERAH | | | | Rp5.637.159.097,00 |
| 4.1 | PENDAPATAN ASLI DAERAH (PAD) | | | | Rp5.637.159.097,00 |
| 4.1.02 | Retribusi Daerah | | | | Rp5.637.159.097,00 |
| 4.1.02.01 | Retribusi Jasa Umum | | | | Rp5.637.159.097,00 |
| 4.1.02.01.001 | Retribusi Pelayanan Kesehatan | | | | Rp5.637.159.097,00 |
| 4.1.02.01.001.00001 | Retribusi Pelayanan Kesehatan di Puskesmas | | | | Rp5.637.159.097,00 |
| | :: Retribusi Pelayanan Kesehatan di Puskesmas | | | | |
| | ::: Retribusi Pelayanan Kesehatan di Puskesmas | | | | |
| | Retribusi Pelayanan Kesehatan di Puskesmas | 1 | Tahun | 1 Tahun | Rp5.637.159.097,00 |
| 1.02.2.14.0.00.02.0017 | PUSKESMAS MUMBULSARI | | | | Rp5.706.900.283,00 |
| 4 | PENDAPATAN DAERAH | | | | Rp5.706.900.283,00 |
| 4.1 | PENDAPATAN ASLI DAERAH (PAD) | | | | Rp5.706.900.283,00 |
| 4.1.02 | Retribusi Daerah | | | | Rp5.706.900.283,00 |
| 4.1.02.01 | Retribusi Jasa Umum | | | | Rp5.706.900.283,00 |
| 4.1.02.01.001 | Retribusi Pelayanan Kesehatan | | | | Rp5.706.900.283,00 |
| 4.1.02.01.001.00001 | Retribusi Pelayanan Kesehatan di Puskesmas | | | | Rp5.706.900.283,00 |
| | :: Retribusi Pelayanan Kesehatan di Puskesmas | | | | |
| | ::: Retribusi Pelayanan Kesehatan di Puskesmas | | | | |
| | Retribusi Pelayanan Kesehatan di Puskesmas | 1 | Tahun | 1 Tahun | Rp5.706.900.283,00 |
| 1.02.2.14.0.00.02.0018 | PUSKESMAS JENGGAWAH | | | | Rp4.500.248.000,00 |
| 4 | PENDAPATAN DAERAH | | | | Rp4.500.248.000,00 |
| 4.1 | PENDAPATAN ASLI DAERAH (PAD) | | | | Rp4.500.248.000,00 |
| 4.1.02 | Retribusi Daerah | | | | Rp4.500.248.000,00 |

| Kode Rekening | Uraian | Rincian Perhitungan | | | Jumlah |
|------------------------|--|---------------------|--------|-------------|---------------------------|
| | | Volume | Satuan | Tarif/Harga | (Rp) |
| 4.1.02.01 | Retribusi Jasa Umum | | | | Rp4.500.248.000,00 |
| 4.1.02.01.001 | Retribusi Pelayanan Kesehatan | | | | Rp4.500.248.000,00 |
| 4.1.02.01.001.00001 | Retribusi Pelayanan Kesehatan di Puskesmas | | | | Rp4.500.248.000,00 |
| | :: Retribusi Pelayanan Kesehatan di Puskesmas | | | | |
| | ::: Retribusi Pelayanan Kesehatan di Puskesmas | | | | |
| | Retribusi Pelayanan Kesehatan di Puskesmas | 1 | Tahun | 1 Tahun | Rp4.500.248.000,00 |
| 1.02.2.14.0.00.02.0019 | PUSKESMAS KEMUNINGSARI | | | | Rp5.745.120.000,00 |
| 4 | PENDAPATAN DAERAH | | | | Rp5.745.120.000,00 |
| 4.1 | PENDAPATAN ASLI DAERAH (PAD) | | | | Rp5.745.120.000,00 |
| 4.1.02 | Retribusi Daerah | | | | Rp5.745.120.000,00 |
| 4.1.02.01 | Retribusi Jasa Umum | | | | Rp5.745.120.000,00 |
| 4.1.02.01.001 | Retribusi Pelayanan Kesehatan | | | | Rp5.745.120.000,00 |
| 4.1.02.01.001.00001 | Retribusi Pelayanan Kesehatan di Puskesmas | | | | Rp5.745.120.000,00 |
| | :: Retribusi Pelayanan Kesehatan di Puskesmas | | | | |
| | ::: Retribusi Pelayanan Kesehatan di Puskesmas | | | | |
| | Retribusi Pelayanan Kesehatan di Puskesmas | 1 | Tahun | 1 Tahun | Rp5.745.120.000,00 |
| 1.02.2.14.0.00.02.0020 | PUSKESMAS AJUNG | | | | Rp7.011.262.575,70 |
| 4 | PENDAPATAN DAERAH | | | | Rp7.011.262.575,70 |
| 4.1 | PENDAPATAN ASLI DAERAH (PAD) | | | | Rp7.011.262.575,70 |
| 4.1.02 | Retribusi Daerah | | | | Rp7.011.262.575,70 |
| 4.1.02.01 | Retribusi Jasa Umum | | | | Rp7.011.262.575,70 |
| 4.1.02.01.001 | Retribusi Pelayanan Kesehatan | | | | Rp7.011.262.575,70 |
| 4.1.02.01.001.00001 | Retribusi Pelayanan Kesehatan di Puskesmas | | | | Rp7.011.262.575,70 |
| | :: Retribusi Pelayanan Kesehatan di Puskesmas | | | | |
| | ::: Retribusi Pelayanan Kesehatan di Puskesmas | | | | |
| | Retribusi Pelayanan Kesehatan di Puskesmas | 1 | Tahun | 1 Tahun | Rp7.011.262.575,70 |
| 1.02.2.14.0.00.02.0021 | PUSKESMAS KARANGDUREN | | | | Rp3.325.968.949,00 |
| 4 | PENDAPATAN DAERAH | | | | Rp3.325.968.949,00 |
| 4.1 | PENDAPATAN ASLI DAERAH (PAD) | | | | Rp3.325.968.949,00 |
| 4.1.02 | Retribusi Daerah | | | | Rp3.325.968.949,00 |
| 4.1.02.01 | Retribusi Jasa Umum | | | | Rp3.325.968.949,00 |
| 4.1.02.01.001 | Retribusi Pelayanan Kesehatan | | | | Rp3.325.968.949,00 |
| 4.1.02.01.001.00001 | Retribusi Pelayanan Kesehatan di Puskesmas | | | | Rp3.325.968.949,00 |
| | :: Retribusi Pelayanan Kesehatan di Puskesmas | | | | |
| | ::: Retribusi Pelayanan Kesehatan di Puskesmas | | | | |
| | Retribusi Pelayanan Kesehatan di Puskesmas | 1 | Tahun | 1 Tahun | Rp3.325.968.949,00 |
| 1.02.2.14.0.00.02.0022 | PUSKESMAS RAMBIPUJI | | | | Rp4.558.267.367,00 |
| 4 | PENDAPATAN DAERAH | | | | Rp4.558.267.367,00 |
| 4.1 | PENDAPATAN ASLI DAERAH (PAD) | | | | Rp4.558.267.367,00 |
| 4.1.02 | Retribusi Daerah | | | | Rp4.558.267.367,00 |
| 4.1.02.01 | Retribusi Jasa Umum | | | | Rp4.558.267.367,00 |
| 4.1.02.01.001 | Retribusi Pelayanan Kesehatan | | | | Rp4.558.267.367,00 |
| 4.1.02.01.001.00001 | Retribusi Pelayanan Kesehatan di Puskesmas | | | | Rp4.558.267.367,00 |
| | :: Retribusi Pelayanan Kesehatan di Puskesmas | | | | |
| | ::: Retribusi Pelayanan Kesehatan di Puskesmas | | | | |
| | Retribusi Pelayanan Kesehatan di Puskesmas | 1 | Tahun | 1 Tahun | Rp4.558.267.367,00 |
| 1.02.2.14.0.00.02.0023 | PUSKESMAS BALUNG | | | | Rp3.110.578.719,00 |
| 4 | PENDAPATAN DAERAH | | | | Rp3.110.578.719,00 |

| Kode Rekening | Uraian | Rincian Perhitungan | | | Jumlah |
|------------------------|--|---------------------|--------|-------------|---------------------------|
| | | Volume | Satuan | Tarif/Harga | (Rp) |
| 4.1 | PENDAPATAN ASLI DAERAH (PAD) | | | | Rp3.110.578.719,00 |
| 4.1.02 | Retribusi Daerah | | | | Rp3.110.578.719,00 |
| 4.1.02.01 | Retribusi Jasa Umum | | | | Rp3.110.578.719,00 |
| 4.1.02.01.001 | Retribusi Pelayanan Kesehatan | | | | Rp3.110.578.719,00 |
| 4.1.02.01.001.00001 | Retribusi Pelayanan Kesehatan di Puskesmas | | | | Rp3.110.578.719,00 |
| | :: Retribusi Pelayanan Kesehatan di Puskesmas | | | | |
| | ::: Retribusi Pelayanan Kesehatan di Puskesmas | | | | |
| | Retribusi Pelayanan Kesehatan di Puskesmas | 1 | Tahun | 1 Tahun | Rp3.110.578.719,00 |
| 1.02.2.14.0.00.02.0024 | PUSKESMAS NOGOSARI | | | | Rp2.606.400.000,00 |
| 4 | PENDAPATAN DAERAH | | | | Rp2.606.400.000,00 |
| 4.1 | PENDAPATAN ASLI DAERAH (PAD) | | | | Rp2.606.400.000,00 |
| 4.1.02 | Retribusi Daerah | | | | Rp2.606.400.000,00 |
| 4.1.02.01 | Retribusi Jasa Umum | | | | Rp2.606.400.000,00 |
| 4.1.02.01.001 | Retribusi Pelayanan Kesehatan | | | | Rp2.606.400.000,00 |
| 4.1.02.01.001.00001 | Retribusi Pelayanan Kesehatan di Puskesmas | | | | Rp2.606.400.000,00 |
| | :: Retribusi Pelayanan Kesehatan di Puskesmas | | | | |
| | ::: Retribusi Pelayanan Kesehatan di Puskesmas | | | | |
| | Retribusi Pelayanan Kesehatan di Puskesmas | 1 | Tahun | 1 Tahun | Rp2.606.400.000,00 |
| 1.02.2.14.0.00.02.0025 | PUSKESMAS UMBULSARI | | | | Rp3.877.005.307,00 |
| 4 | PENDAPATAN DAERAH | | | | Rp3.877.005.307,00 |
| 4.1 | PENDAPATAN ASLI DAERAH (PAD) | | | | Rp3.877.005.307,00 |
| 4.1.02 | Retribusi Daerah | | | | Rp3.877.005.307,00 |
| 4.1.02.01 | Retribusi Jasa Umum | | | | Rp3.877.005.307,00 |
| 4.1.02.01.001 | Retribusi Pelayanan Kesehatan | | | | Rp3.877.005.307,00 |
| 4.1.02.01.001.00001 | Retribusi Pelayanan Kesehatan di Puskesmas | | | | Rp3.877.005.307,00 |
| | :: Retribusi Pelayanan Kesehatan di Puskesmas | | | | |
| | ::: Retribusi Pelayanan Kesehatan di Puskesmas | | | | |
| | Retribusi Pelayanan Kesehatan di Puskesmas | 1 | Tahun | 1 Tahun | Rp3.877.005.307,00 |
| 1.02.2.14.0.00.02.0026 | PUSKESMAS PALERAN | | | | Rp2.259.535.200,00 |
| 4 | PENDAPATAN DAERAH | | | | Rp2.259.535.200,00 |
| 4.1 | PENDAPATAN ASLI DAERAH (PAD) | | | | Rp2.259.535.200,00 |
| 4.1.02 | Retribusi Daerah | | | | Rp2.259.535.200,00 |
| 4.1.02.01 | Retribusi Jasa Umum | | | | Rp2.259.535.200,00 |
| 4.1.02.01.001 | Retribusi Pelayanan Kesehatan | | | | Rp2.259.535.200,00 |
| 4.1.02.01.001.00001 | Retribusi Pelayanan Kesehatan di Puskesmas | | | | Rp2.259.535.200,00 |
| | :: Retribusi Pelayanan Kesehatan di Puskesmas | | | | |
| | ::: Retribusi Pelayanan Kesehatan di Puskesmas Paleran | | | | |
| | Retribusi Pelayanan Kesehatan di Puskesmas | 1 | Tahun | 1 Tahun | Rp2.259.535.200,00 |
| 1.02.2.14.0.00.02.0027 | PUSKESMAS SEMBORO | | | | Rp3.395.138.246,58 |
| 4 | PENDAPATAN DAERAH | | | | Rp3.395.138.246,58 |
| 4.1 | PENDAPATAN ASLI DAERAH (PAD) | | | | Rp3.395.138.246,58 |
| 4.1.02 | Retribusi Daerah | | | | Rp3.395.138.246,58 |
| 4.1.02.01 | Retribusi Jasa Umum | | | | Rp3.395.138.246,58 |
| 4.1.02.01.001 | Retribusi Pelayanan Kesehatan | | | | Rp3.395.138.246,58 |
| 4.1.02.01.001.00001 | Retribusi Pelayanan Kesehatan di Puskesmas | | | | Rp3.395.138.246,58 |
| | :: Retribusi Pelayanan Kesehatan di Puskesmas | | | | |
| | ::: Retribusi Pelayanan Kesehatan di Puskesmas Semboro | | | | |
| | Retribusi Pelayanan Kesehatan di Puskesmas | 1 | Tahun | 1 Tahun | Rp3.395.138.246,58 |

| Kode Rekening | Uraian | Rincian Perhitungan | | | Jumlah |
|------------------------|---|---------------------|--------|-------------|---------------------------|
| | | Volume | Satuan | Tarif/Harga | (Rp) |
| 1.02.2.14.0.00.02.0028 | PUSKESMAS JOMBANG | | | | Rp3.364.687.272,03 |
| 4 | PENDAPATAN DAERAH | | | | Rp3.364.687.272,03 |
| 4.1 | PENDAPATAN ASLI DAERAH (PAD) | | | | Rp3.364.687.272,03 |
| 4.1.02 | Retribusi Daerah | | | | Rp3.364.687.272,03 |
| 4.1.02.01 | Retribusi Jasa Umum | | | | Rp3.364.687.272,03 |
| 4.1.02.01.001 | Retribusi Pelayanan Kesehatan | | | | Rp3.364.687.272,03 |
| 4.1.02.01.001.00001 | Retribusi Pelayanan Kesehatan di Puskesmas | | | | Rp3.364.687.272,03 |
| | :: Retribusi Pelayanan Kesehatan di Puskesmas | | | | |
| | ::: Retribusi Pelayanan Kesehatan di Puskesmas Jombang | | | | |
| | Retribusi Pelayanan Kesehatan di Puskesmas | 1 | Tahun | 1 Tahun | Rp3.364.687.272,03 |
| 1.02.2.14.0.00.02.0029 | PUSKESMAS SUMBERBARU | | | | Rp6.219.887.591,00 |
| 4 | PENDAPATAN DAERAH | | | | Rp6.219.887.591,00 |
| 4.1 | PENDAPATAN ASLI DAERAH (PAD) | | | | Rp6.219.887.591,00 |
| 4.1.02 | Retribusi Daerah | | | | Rp6.219.887.591,00 |
| 4.1.02.01 | Retribusi Jasa Umum | | | | Rp6.219.887.591,00 |
| 4.1.02.01.001 | Retribusi Pelayanan Kesehatan | | | | Rp6.219.887.591,00 |
| 4.1.02.01.001.00001 | Retribusi Pelayanan Kesehatan di Puskesmas | | | | Rp6.219.887.591,00 |
| | :: Retribusi Pelayanan Kesehatan di Puskesmas | | | | |
| | ::: Retribusi Pelayanan Kesehatan di Puskesmas Sumberbaru | | | | |
| | Retribusi Pelayanan Kesehatan di Puskesmas | 1 | Tahun | 1 Tahun | Rp6.219.887.591,00 |
| 1.02.2.14.0.00.02.0030 | PUSKESMAS ROWOTENGAH | | | | Rp3.464.716.445,00 |
| 4 | PENDAPATAN DAERAH | | | | Rp3.464.716.445,00 |
| 4.1 | PENDAPATAN ASLI DAERAH (PAD) | | | | Rp3.464.716.445,00 |
| 4.1.02 | Retribusi Daerah | | | | Rp3.464.716.445,00 |
| 4.1.02.01 | Retribusi Jasa Umum | | | | Rp3.464.716.445,00 |
| 4.1.02.01.001 | Retribusi Pelayanan Kesehatan | | | | Rp3.464.716.445,00 |
| 4.1.02.01.001.00001 | Retribusi Pelayanan Kesehatan di Puskesmas | | | | Rp3.464.716.445,00 |
| | :: Retribusi Pelayanan Kesehatan di Puskesmas | | | | |
| | ::: Retribusi Pelayanan Kesehatan di Puskesmas Rowotengah | | | | |
| | Retribusi Pelayanan Kesehatan di Puskesmas | 1 | Tahun | 1 Tahun | Rp3.464.716.445,00 |
| 1.02.2.14.0.00.02.0031 | PUSKESMAS TANGGUL | | | | Rp5.241.922.429,23 |
| 4 | PENDAPATAN DAERAH | | | | Rp5.241.922.429,23 |
| 4.1 | PENDAPATAN ASLI DAERAH (PAD) | | | | Rp5.241.922.429,23 |
| 4.1.02 | Retribusi Daerah | | | | Rp5.241.922.429,23 |
| 4.1.02.01 | Retribusi Jasa Umum | | | | Rp5.241.922.429,23 |
| 4.1.02.01.001 | Retribusi Pelayanan Kesehatan | | | | Rp5.241.922.429,23 |
| 4.1.02.01.001.00001 | Retribusi Pelayanan Kesehatan di Puskesmas | | | | Rp5.241.922.429,23 |
| | :: Retribusi Pelayanan Kesehatan di Puskesmas | | | | |
| | ::: Retribusi Pelayanan Kesehatan di Puskesmas Tanggul | | | | |
| | Retribusi Pelayanan Kesehatan di Puskesmas | 1 | Tahun | 1 Tahun | Rp5.241.922.429,23 |
| 1.02.2.14.0.00.02.0032 | PUSKESMAS KLATAKAN | | | | Rp3.091.856.568,00 |
| 4 | PENDAPATAN DAERAH | | | | Rp3.091.856.568,00 |
| 4.1 | PENDAPATAN ASLI DAERAH (PAD) | | | | Rp3.091.856.568,00 |
| 4.1.02 | Retribusi Daerah | | | | Rp3.091.856.568,00 |
| 4.1.02.01 | Retribusi Jasa Umum | | | | Rp3.091.856.568,00 |
| 4.1.02.01.001 | Retribusi Pelayanan Kesehatan | | | | Rp3.091.856.568,00 |
| 4.1.02.01.001.00001 | Retribusi Pelayanan Kesehatan di Puskesmas | | | | Rp3.091.856.568,00 |
| | :: Retribusi Pelayanan Kesehatan di Puskesmas | | | | |


| Kode Rekening | Uraian | Rincian Perhitungan | | | Jumlah |
|-------------------------------|---|---------------------|--------|-------------|---------------------------|
| | | Volume | Satuan | Tarif/Harga | (Rp) |
| | ::: Retribusi Pelayanan Kesehatan di Puskesmas Klatakan | | | | |
| | Retribusi Pelayanan Kesehatan di Puskesmas | 1 | Tahun | 1 Tahun | Rp3.091.856.568,00 |
| 1.02.2.14.0.00.02.0033 | PUSKESMAS BANGSALSARI | | | | Rp5.938.793.402,00 |
| 4 | PENDAPATAN DAERAH | | | | Rp5.938.793.402,00 |
| 4.1 | PENDAPATAN ASLI DAERAH (PAD) | | | | Rp5.938.793.402,00 |
| 4.1.02 | Retribusi Daerah | | | | Rp5.938.793.402,00 |
| 4.1.02.01 | Retribusi Jasa Umum | | | | Rp5.938.793.402,00 |
| 4.1.02.01.001 | Retribusi Pelayanan Kesehatan | | | | Rp5.938.793.402,00 |
| 4.1.02.01.001.00001 | Retribusi Pelayanan Kesehatan di Puskesmas | | | | Rp5.938.793.402,00 |
| | :: Retribusi Pelayanan Kesehatan di Puskesmas | | | | |
| | ::: Retribusi Pelayanan Kesehatan di Puskesmas Bangsalsari | | | | |
| | Retribusi Pelayanan Kesehatan di Puskesmas | 1 | Tahun | 1 Tahun | Rp5.938.793.402,00 |
| 1.02.2.14.0.00.02.0034 | PUSKESMAS SUKOREJO | | | | Rp5.046.800.000,00 |
| 4 | PENDAPATAN DAERAH | | | | Rp5.046.800.000,00 |
| 4.1 | PENDAPATAN ASLI DAERAH (PAD) | | | | Rp5.046.800.000,00 |
| 4.1.02 | Retribusi Daerah | | | | Rp5.046.800.000,00 |
| 4.1.02.01 | Retribusi Jasa Umum | | | | Rp5.046.800.000,00 |
| 4.1.02.01.001 | Retribusi Pelayanan Kesehatan | | | | Rp5.046.800.000,00 |
| 4.1.02.01.001.00001 | Retribusi Pelayanan Kesehatan di Puskesmas | | | | Rp5.046.800.000,00 |
| | :: Retribusi Pelayanan Kesehatan di Puskesmas | | | | |
| | ::: Retribusi Pelayanan Kesehatan di Puskesmas Sukorejo | | | | |
| | Retribusi Pelayanan Kesehatan di Puskesmas | 1 | Tahun | 1 Tahun | Rp5.046.800.000,00 |
| 1.02.2.14.0.00.02.0035 | PUSKESMAS PANTI | | | | Rp6.328.985.088,00 |
| 4 | PENDAPATAN DAERAH | | | | Rp6.328.985.088,00 |
| 4.1 | PENDAPATAN ASLI DAERAH (PAD) | | | | Rp6.328.985.088,00 |
| 4.1.02 | Retribusi Daerah | | | | Rp6.328.985.088,00 |
| 4.1.02.01 | Retribusi Jasa Umum | | | | Rp6.328.985.088,00 |
| 4.1.02.01.001 | Retribusi Pelayanan Kesehatan | | | | Rp6.328.985.088,00 |
| 4.1.02.01.001.00001 | Retribusi Pelayanan Kesehatan di Puskesmas | | | | Rp6.328.985.088,00 |
| | :: Retribusi Pelayanan Kesehatan di Puskesmas | | | | |
| | ::: Retribusi Pelayanan Kesehatan di Puskesmas Panti | | | | |
| | Retribusi Pelayanan Kesehatan di Puskesmas | 1 | Tahun | 1 Tahun | Rp6.328.985.088,00 |
| 1.02.2.14.0.00.02.0036 | PUSKESMAS SUKORAMBI | | | | Rp3.274.988.207,64 |
| 4 | PENDAPATAN DAERAH | | | | Rp3.274.988.207,64 |
| 4.1 | PENDAPATAN ASLI DAERAH (PAD) | | | | Rp3.274.988.207,64 |
| 4.1.02 | Retribusi Daerah | | | | Rp3.274.988.207,64 |
| 4.1.02.01 | Retribusi Jasa Umum | | | | Rp3.274.988.207,64 |
| 4.1.02.01.001 | Retribusi Pelayanan Kesehatan | | | | Rp3.274.988.207,64 |
| 4.1.02.01.001.00001 | Retribusi Pelayanan Kesehatan di Puskesmas | | | | Rp3.274.988.207,64 |
| | :: Retribusi Pelayanan Kesehatan di Puskesmas | | | | |
| | ::: Retribusi Pelayanan Kesehatan di Puskesmas Sukorambi | | | | |
| | Retribusi Pelayanan Kesehatan di Puskesmas | 1 | Tahun | 1 Tahun | Rp3.274.988.207,64 |
| 1.02.2.14.0.00.02.0037 | PUSKESMAS ARJASA | | | | Rp4.495.005.552,00 |
| 4 | PENDAPATAN DAERAH | | | | Rp4.495.005.552,00 |
| 4.1 | PENDAPATAN ASLI DAERAH (PAD) | | | | Rp4.495.005.552,00 |
| 4.1.02 | Retribusi Daerah | | | | Rp4.495.005.552,00 |
| 4.1.02.01 | Retribusi Jasa Umum | | | | Rp4.495.005.552,00 |
| 4.1.02.01.001 | Retribusi Pelayanan Kesehatan | | | | Rp4.495.005.552,00 |

| Kode Rekening | Uraian | Rincian Perhitungan | | | Jumlah |
|------------------------|--|---------------------|--------|-------------|---------------------------|
| | | Volume | Satuan | Tarif/Harga | (Rp) |
| 4.1.02.01.001.00001 | Retribusi Pelayanan Kesehatan di Puskesmas | | | | Rp4.495.005.552,00 |
| | :: Retribusi Pelayanan Kesehatan di Puskesmas | | | | |
| | ::: Retribusi Pelayanan Kesehatan di Puskesmas Arjasa | | | | |
| | Retribusi Pelayanan Kesehatan di Puskesmas | 1 | Tahun | 1 Tahun | Rp4.495.005.552,00 |
| 1.02.2.14.0.00.02.0038 | PUSKESMAS PAKUSARI | | | | Rp2.936.295.966,00 |
| 4 | PENDAPATAN DAERAH | | | | Rp2.936.295.966,00 |
| 4.1 | PENDAPATAN ASLI DAERAH (PAD) | | | | Rp2.936.295.966,00 |
| 4.1.02 | Retribusi Daerah | | | | Rp2.936.295.966,00 |
| 4.1.02.01 | Retribusi Jasa Umum | | | | Rp2.936.295.966,00 |
| 4.1.02.01.001 | Retribusi Pelayanan Kesehatan | | | | Rp2.936.295.966,00 |
| 4.1.02.01.001.00001 | Retribusi Pelayanan Kesehatan di Puskesmas | | | | Rp2.936.295.966,00 |
| | :: Retribusi Pelayanan Kesehatan di Puskesmas | | | | |
| | ::: Retribusi Pelayanan Kesehatan di Puskesmas Pakusari | | | | |
| | Retribusi Pelayanan Kesehatan di Puskesmas | 1 | Tahun | 1 Tahun | Rp2.936.295.966,00 |
| 1.02.2.14.0.00.02.0039 | PUSKESMAS KALISAT | | | | Rp6.415.419.953,00 |
| 4 | PENDAPATAN DAERAH | | | | Rp6.415.419.953,00 |
| 4.1 | PENDAPATAN ASLI DAERAH (PAD) | | | | Rp6.415.419.953,00 |
| 4.1.02 | Retribusi Daerah | | | | Rp6.415.419.953,00 |
| 4.1.02.01 | Retribusi Jasa Umum | | | | Rp6.415.419.953,00 |
| 4.1.02.01.001 | Retribusi Pelayanan Kesehatan | | | | Rp6.415.419.953,00 |
| 4.1.02.01.001.00001 | Retribusi Pelayanan Kesehatan di Puskesmas | | | | Rp6.415.419.953,00 |
| | :: Retribusi Pelayanan Kesehatan di Puskesmas | | | | |
| | ::: Retribusi Pelayanan Kesehatan di Puskesmas Kalisat | | | | |
| | Retribusi Pelayanan Kesehatan di Puskesmas | 1 | Tahun | 1 Tahun | Rp6.415.419.953,00 |
| 1.02.2.14.0.00.02.0040 | PUSKESMAS LEDOKOMBO | | | | Rp5.292.190.956,00 |
| 4 | PENDAPATAN DAERAH | | | | Rp5.292.190.956,00 |
| 4.1 | PENDAPATAN ASLI DAERAH (PAD) | | | | Rp5.292.190.956,00 |
| 4.1.02 | Retribusi Daerah | | | | Rp5.292.190.956,00 |
| 4.1.02.01 | Retribusi Jasa Umum | | | | Rp5.292.190.956,00 |
| 4.1.02.01.001 | Retribusi Pelayanan Kesehatan | | | | Rp5.292.190.956,00 |
| 4.1.02.01.001.00001 | Retribusi Pelayanan Kesehatan di Puskesmas | | | | Rp5.292.190.956,00 |
| | :: Retribusi Pelayanan Kesehatan di Puskesmas | | | | |
| | ::: Retribusi Pelayanan Kesehatan di Puskesmas Ledokombo | | | | |
| | Retribusi Pelayanan Kesehatan di Puskesmas | 1 | Tahun | 1 Tahun | Rp5.292.190.956,00 |
| 1.02.2.14.0.00.02.0041 | PUSKESMAS SUMBERJAMBE | | | | Rp6.034.675.539,00 |
| 4 | PENDAPATAN DAERAH | | | | Rp6.034.675.539,00 |
| 4.1 | PENDAPATAN ASLI DAERAH (PAD) | | | | Rp6.034.675.539,00 |
| 4.1.02 | Retribusi Daerah | | | | Rp6.034.675.539,00 |
| 4.1.02.01 | Retribusi Jasa Umum | | | | Rp6.034.675.539,00 |
| 4.1.02.01.001 | Retribusi Pelayanan Kesehatan | | | | Rp6.034.675.539,00 |
| 4.1.02.01.001.00001 | Retribusi Pelayanan Kesehatan di Puskesmas | | | | Rp6.034.675.539,00 |
| | :: Retribusi Pelayanan Kesehatan di Puskesmas | | | | |
| | ::: Retribusi Pelayanan Kesehatan di Puskesmas Sumberjambe | | | | |
| | Retribusi Pelayanan Kesehatan di Puskesmas | 1 | Tahun | 1 Tahun | Rp6.034.675.539,00 |
| 1.02.2.14.0.00.02.0042 | PUSKESMAS SUKOWONO | | | | Rp6.147.783.906,00 |
| 4 | PENDAPATAN DAERAH | | | | Rp6.147.783.906,00 |
| 4.1 | PENDAPATAN ASLI DAERAH (PAD) | | | | Rp6.147.783.906,00 |
| 4.1.02 | Retribusi Daerah | | | | Rp6.147.783.906,00 |

| Kode Rekening | Uraian | Rincian Perhitungan | | | Jumlah |
|------------------------|---|---------------------|--------|-------------|---------------------------|
| | | Volume | Satuan | Tarif/Harga | (Rp) |
| 4.1.02.01 | Retribusi Jasa Umum | | | | Rp6.147.783.906,00 |
| 4.1.02.01.001 | Retribusi Pelayanan Kesehatan | | | | Rp6.147.783.906,00 |
| 4.1.02.01.001.00001 | Retribusi Pelayanan Kesehatan di Puskesmas | | | | Rp6.147.783.906,00 |
| | :: Retribusi Pelayanan Kesehatan di Puskesmas | | | | |
| | ::: Retribusi Pelayanan Kesehatan di Puskesmas Sukowono | | | | |
| | Retribusi Pelayanan Kesehatan di Puskesmas | 1 | Tahun | 1 Tahun | Rp6.147.783.906,00 |
| 1.02.2.14.0.00.02.0043 | PUSKESMAS JELBUK | | | | Rp3.468.250.327,00 |
| 4 | PENDAPATAN DAERAH | | | | Rp3.468.250.327,00 |
| 4.1 | PENDAPATAN ASLI DAERAH (PAD) | | | | Rp3.468.250.327,00 |
| 4.1.02 | Retribusi Daerah | | | | Rp3.468.250.327,00 |
| 4.1.02.01 | Retribusi Jasa Umum | | | | Rp3.468.250.327,00 |
| 4.1.02.01.001 | Retribusi Pelayanan Kesehatan | | | | Rp3.468.250.327,00 |
| 4.1.02.01.001.00001 | Retribusi Pelayanan Kesehatan di Puskesmas | | | | Rp3.468.250.327,00 |
| | :: Retribusi Pelayanan Kesehatan di Puskesmas | | | | |
| | ::: Retribusi Pelayanan Kesehatan di Puskesmas Jelbuk | | | | |
| | Retribusi Pelayanan Kesehatan di Puskesmas | 1 | Tahun | 1 Tahun | Rp3.468.250.327,00 |
| 1.02.2.14.0.00.02.0044 | PUSKESMAS KALIWATES | | | | Rp3.498.203.959,00 |
| 4 | PENDAPATAN DAERAH | | | | Rp3.498.203.959,00 |
| 4.1 | PENDAPATAN ASLI DAERAH (PAD) | | | | Rp3.498.203.959,00 |
| 4.1.02 | Retribusi Daerah | | | | Rp3.498.203.959,00 |
| 4.1.02.01 | Retribusi Jasa Umum | | | | Rp3.498.203.959,00 |
| 4.1.02.01.001 | Retribusi Pelayanan Kesehatan | | | | Rp3.498.203.959,00 |
| 4.1.02.01.001.00001 | Retribusi Pelayanan Kesehatan di Puskesmas | | | | Rp3.498.203.959,00 |
| | :: Retribusi Pelayanan Kesehatan di Puskesmas | | | | |
| | ::: Retribusi Pelayanan Kesehatan di Puskesmas Kaliwates | | | | |
| | Retribusi Pelayanan Kesehatan di Puskesmas | 1 | Tahun | 1 Tahun | Rp3.498.203.959,00 |
| 1.02.2.14.0.00.02.0045 | PUSKESMAS MANGLI | | | | Rp2.359.723.721,00 |
| 4 | PENDAPATAN DAERAH | | | | Rp2.359.723.721,00 |
| 4.1 | PENDAPATAN ASLI DAERAH (PAD) | | | | Rp2.359.723.721,00 |
| 4.1.02 | Retribusi Daerah | | | | Rp2.359.723.721,00 |
| 4.1.02.01 | Retribusi Jasa Umum | | | | Rp2.359.723.721,00 |
| 4.1.02.01.001 | Retribusi Pelayanan Kesehatan | | | | Rp2.359.723.721,00 |
| 4.1.02.01.001.00001 | Retribusi Pelayanan Kesehatan di Puskesmas | | | | Rp2.359.723.721,00 |
| | :: Retribusi Pelayanan Kesehatan di Puskesmas | | | | |
| | ::: Retribusi Pelayanan Kesehatan di Puskesmas Mangli | | | | |
| | Retribusi Pelayanan Kesehatan di Puskesmas | 1 | Tahun | 1 Tahun | Rp2.359.723.721,00 |
| 1.02.2.14.0.00.02.0046 | PUSKESMAS JEMBERKIDUL | | | | Rp1.540.292.993,00 |
| 4 | PENDAPATAN DAERAH | | | | Rp1.540.292.993,00 |
| 4.1 | PENDAPATAN ASLI DAERAH (PAD) | | | | Rp1.540.292.993,00 |
| 4.1.02 | Retribusi Daerah | | | | Rp1.540.292.993,00 |
| 4.1.02.01 | Retribusi Jasa Umum | | | | Rp1.540.292.993,00 |
| 4.1.02.01.001 | Retribusi Pelayanan Kesehatan | | | | Rp1.540.292.993,00 |
| 4.1.02.01.001.00001 | Retribusi Pelayanan Kesehatan di Puskesmas | | | | Rp1.540.292.993,00 |
| | :: Retribusi Pelayanan Kesehatan di Puskesmas | | | | |
| | ::: Retribusi Pelayanan Kesehatan di Puskesmas Jember Kidul | | | | |
| | Retribusi Pelayanan Kesehatan di Puskesmas | 1 | Tahun | 1 Tahun | Rp1.540.292.993,00 |
| 1.02.2.14.0.00.02.0047 | PUSKESMAS SUMBERSARI | | | | Rp5.066.197.113,45 |
| 4 | PENDAPATAN DAERAH | | | | Rp5.066.197.113,45 |

| Kode Rekening | Uraian | Rincian Perhitungan | | | Jumlah |
|------------------------|--|---------------------|--------|-------------|-----------------------------|
| | | Volume | Satuan | Tarif/Harga | (Rp) |
| 4.1 | PENDAPATAN ASLI DAERAH (PAD) | | | | Rp5.066.197.113,45 |
| 4.1.02 | Retribusi Daerah | | | | Rp5.066.197.113,45 |
| 4.1.02.01 | Retribusi Jasa Umum | | | | Rp5.066.197.113,45 |
| 4.1.02.01.001 | Retribusi Pelayanan Kesehatan | | | | Rp5.066.197.113,45 |
| 4.1.02.01.001.00001 | Retribusi Pelayanan Kesehatan di Puskesmas | | | | Rp5.066.197.113,45 |
| | :: Retribusi Pelayanan Kesehatan di Puskesmas | | | | |
| | ::: Retribusi Pelayanan Kesehatan di Puskesmas Sumpster | | | | |
| | Retribusi Pelayanan Kesehatan di Puskesmas | 1 | Tahun | 1 Tahun | Rp5.066.197.113,45 |
| 1.02.2.14.0.00.02.0048 | PUSKESMAS GLADAKPAKEM | | | | Rp1.929.767.110,92 |
| 4 | PENDAPATAN DAERAH | | | | Rp1.929.767.110,92 |
| 4.1 | PENDAPATAN ASLI DAERAH (PAD) | | | | Rp1.929.767.110,92 |
| 4.1.02 | Retribusi Daerah | | | | Rp1.929.767.110,92 |
| 4.1.02.01 | Retribusi Jasa Umum | | | | Rp1.929.767.110,92 |
| 4.1.02.01.001 | Retribusi Pelayanan Kesehatan | | | | Rp1.929.767.110,92 |
| 4.1.02.01.001.00001 | Retribusi Pelayanan Kesehatan di Puskesmas | | | | Rp1.929.767.110,92 |
| | :: Retribusi Pelayanan Kesehatan di Puskesmas | | | | |
| | ::: Retribusi Pelayanan Kesehatan di Puskesmas Gladakpakem | | | | |
| | Retribusi Pelayanan Kesehatan di Puskesmas | 1 | Tahun | 1 Tahun | Rp1.929.767.110,92 |
| 1.02.2.14.0.00.02.0049 | PUSKESMAS PATRANG | | | | Rp4.250.333.400,00 |
| 4 | PENDAPATAN DAERAH | | | | Rp4.250.333.400,00 |
| 4.1 | PENDAPATAN ASLI DAERAH (PAD) | | | | Rp4.250.333.400,00 |
| 4.1.02 | Retribusi Daerah | | | | Rp4.250.333.400,00 |
| 4.1.02.01 | Retribusi Jasa Umum | | | | Rp4.250.333.400,00 |
| 4.1.02.01.001 | Retribusi Pelayanan Kesehatan | | | | Rp4.250.333.400,00 |
| 4.1.02.01.001.00001 | Retribusi Pelayanan Kesehatan di Puskesmas | | | | Rp4.250.333.400,00 |
| | :: Retribusi Pelayanan Kesehatan di Puskesmas | | | | |
| | ::: Retribusi Pelayanan Kesehatan Di Puskesmas Patrang | | | | |
| | Retribusi Pelayanan Kesehatan di Puskesmas | 1 | Tahun | 1 Tahun | Rp4.250.333.400,00 |
| 1.02.2.14.0.00.02.0050 | PUSKESMAS BANJARSENGON | | | | Rp2.347.411.755,36 |
| 4 | PENDAPATAN DAERAH | | | | Rp2.347.411.755,36 |
| 4.1 | PENDAPATAN ASLI DAERAH (PAD) | | | | Rp2.347.411.755,36 |
| 4.1.02 | Retribusi Daerah | | | | Rp2.347.411.755,36 |
| 4.1.02.01 | Retribusi Jasa Umum | | | | Rp2.347.411.755,36 |
| 4.1.02.01.001 | Retribusi Pelayanan Kesehatan | | | | Rp2.347.411.755,36 |
| 4.1.02.01.001.00001 | Retribusi Pelayanan Kesehatan di Puskesmas | | | | Rp2.347.411.755,36 |
| | :: Retribusi Pelayanan Kesehatan di Puskesmas | | | | |
| | ::: Retribusi Pelayanan Kesehatan di Puskesmas Banjarsengon | | | | |
| | Retribusi Pelayanan Kesehatan di Puskesmas | 1 | Tahun | 1 Tahun | Rp2.347.411.755,36 |
| 1.02.2.14.0.00.02.0051 | RUMAH SAKIT DAERAH (RSD) BALUNG - BLUD | | | | Rp144.000.000.000,00 |
| 4 | PENDAPATAN DAERAH | | | | Rp144.000.000.000,00 |
| 4.1 | PENDAPATAN ASLI DAERAH (PAD) | | | | Rp144.000.000.000,00 |
| 4.1.02 | Retribusi Daerah | | | | Rp144.000.000.000,00 |
| 4.1.02.01 | Retribusi Jasa Umum | | | | Rp144.000.000.000,00 |
| 4.1.02.01.001 | Retribusi Pelayanan Kesehatan | | | | Rp144.000.000.000,00 |
| 4.1.02.01.001.00005 | Retribusi Pelayanan Kesehatan di Rumah Sakit Umum Daerah | | | | Rp144.000.000.000,00 |
| | :: Retribusi Pelayanan Kesehatan di Rumah Sakit Umum Daerah | | | | |
| | ::: Retribusi Pelayanan Kesehatan di Rumah Sakit Umum Daerah | | | | |
| | Retribusi Pelayanan Kesehatan di Rumah Sakit Umum Daerah | 1 | Tahun | 1 Tahun | Rp144.000.000.000,00 |

| Kode Rekening | Uraian | Rincian Perhitungan | | | Jumlah |
|------------------------|--|---------------------|--------|-------------|------------------------------------|
| | | Volume | Satuan | Tarif/Harga | (Rp) |
| 1.02.2.14.0.00.02.0052 | RUMAH SAKIT DAERAH (RSD) DR SOEBANDI - BLUD | | | | Rp330.000.000.000,00 |
| 4 | PENDAPATAN DAERAH | | | | Rp330.000.000.000,00 |
| 4.1 | PENDAPATAN ASLI DAERAH (PAD) | | | | Rp330.000.000.000,00 |
| 4.1.02 | Retribusi Daerah | | | | Rp330.000.000.000,00 |
| 4.1.02.01 | Retribusi Jasa Umum | | | | Rp330.000.000.000,00 |
| 4.1.02.01.001 | Retribusi Pelayanan Kesehatan | | | | Rp330.000.000.000,00 |
| 4.1.02.01.001.00005 | Retribusi Pelayanan Kesehatan di Rumah Sakit Umum Daerah | | | | Rp330.000.000.000,00 |
| | :: Retribusi Pelayanan Kesehatan di Rumah Sakit Umum Daerah | | | | |
| | ::: Retribusi Pelayanan Kesehatan di Rumah Sakit Umum Daerah | | | | |
| | Retribusi Pelayanan Kesehatan di Rumah Sakit Umum Daerah | 1 | Tahun | 1 Tahun | Rp330.000.000.000,00 |
| 1.02.2.14.0.00.02.0053 | RUMAH SAKIT DAERAH (RSD) KALISAT - BLUD | | | | Rp72.000.000.000,00 |
| 4 | PENDAPATAN DAERAH | | | | Rp72.000.000.000,00 |
| 4.1 | PENDAPATAN ASLI DAERAH (PAD) | | | | Rp72.000.000.000,00 |
| 4.1.02 | Retribusi Daerah | | | | Rp72.000.000.000,00 |
| 4.1.02.01 | Retribusi Jasa Umum | | | | Rp72.000.000.000,00 |
| 4.1.02.01.001 | Retribusi Pelayanan Kesehatan | | | | Rp72.000.000.000,00 |
| 4.1.02.01.001.00005 | Retribusi Pelayanan Kesehatan di Rumah Sakit Umum Daerah | | | | Rp72.000.000.000,00 |
| | :: Retribusi Pelayanan Kesehatan di Rumah Sakit Umum Daerah | | | | |
| | ::: Retribusi Pelayanan Kesehatan di Rumah Sakit Umum Daerah | | | | |
| | Retribusi Pelayanan Kesehatan di Rumah Sakit Umum Daerah | 1 | Tahun | 1 Tahun | Rp72.000.000.000,00 |
| | | | | | Jumlah Rp752.024.594.870,47 |
| | | | | | Jumlah Rp752.024.594.870,47 |

| Rencana Realisasi Pendapatan per Bulan*) (Rp) | | <p>Jember, Tanggal 02 Januari 2026</p> <p>KEPALA DINAS KESEHATAN, PENGENDALIAN PENDUDUK DAN KELUARGA BERENCANA</p>  <p>MUHAMMAD ZAMRONI, SH, M.Si NIP. 196806161993031006</p> <p>Mengesahkan, PPKD</p> <p><u>YULIANA HARIMURTI, S.E, M.Si</u> NIP. 196907281996022001</p> | | | |
|--|-----------------------------|---|--|--|--|
| Januari | Rp65.366.738.171,45 | | | | |
| Februari | Rp65.366.738.159,85 | | | | |
| Maret | Rp65.366.738.159,84 | | | | |
| April | Rp65.366.738.159,84 | | | | |
| Mei | Rp65.366.738.159,84 | | | | |
| Juni | Rp65.366.738.162,06 | | | | |
| Juli | Rp59.972.360.983,17 | | | | |
| Agustus | Rp59.970.360.982,78 | | | | |
| September | Rp59.970.360.981,58 | | | | |
| Oktober | Rp59.970.360.981,58 | | | | |
| November | Rp59.970.360.980,53 | | | | |
| Desember | Rp59.970.360.987,95 | | | | |
| Jumlah | Rp752.024.594.870,47 | | | | |

| Tim Anggaran Pemerintah Daerah | | | | |
|--------------------------------|-----------------------------|--------------------|--------------|--------------|
| No. | Nama | NIP | Jabatan | Tanda Tangan |
| 1. | Ir. WIDODO JULIANTO | 196607211992031007 | TAPD BAPPEDA | |
| 2. | YULIANA HARIMURTI, SE, M.Si | 196907281996022001 | TAPDBPKAD | |

*) Sesuai periodisasi SPD

**DOKUMEN PELAKSANAAN ANGGARAN
SATUAN KERJA PERANGKAT DAERAH**

KABUPATEN JEMBER
TAHUN ANGGARAN 2026

FORMULIR
DPA RINCIAN BELANJA SKPD

Nomor DPA : DPA/A.1/1.02.2.14.0.00.02.0000/001/2026

Urusan Pemerintahan : 1 - URUSAN PEMERINTAHAN WAJIB YANG BERKAITAN DENGAN PELAYANAN DASAR

Bidang Urusan : 1.02 - URUSAN PEMERINTAHAN BIDANG KESEHATAN

Program : 1.02.01 - PROGRAM PENUNJANG URUSAN PEMERINTAHAN DAERAH KABUPATEN/KOTA

Kegiatan : 1.02.01.2.10 - PENINGKATAN PELAYANAN BLUD

Organisasi : 1.02.2.14.0.00.02.0000 - DINAS KESEHATAN, PENGENDALIAN PENDUDUK DAN KELUARGA BERENCANA

Unit : 1.02.2.14.0.00.02.0001 - PUSKESMAS KENCONG

Alokasi Tahun -1 : Rp0,00

Alokasi Tahun : Rp3.760.046.720,19

Alokasi Tahun + 1 : Rp3.065.421.189,11

Indikator dan Tolak Ukur Kinerja Kegiatan

| Indikator | Tolak Ukur Kerja | Target Kinerja |
|------------------|---|---|
| Capaian Kegiatan | <ul style="list-style-type: none"> • Persentase Kinerja Keuangan • Persentase Penilaian Kinerja Puskesmas • Persentase Indikator Nasional Mutu • Persentase Pemenuhan SDM Kesehatan • Persentase Pemenuhan Sarana Dan Prasarana Sesuai ASPAK | <ul style="list-style-type: none"> • 100 % • 89 % • 92 % • 80 % • 50 % |
| Masukan | Dana Yang Dibutuhkan | Rp3.760.046.720,19 |
| Keluaran | Jumlah BLUD yang Menyediakan Pelayanan dan Penunjang Pelayanan | 1 Unit Kerja |
| Hasil | Persentase Capaian Standar Pelayanan Minimal | 100 % |

Sub Kegiatan : 1.02.01.2.10.0001 - Pelayanan dan Penunjang Pelayanan BLUD

Sumber Pendanaan : Pendapatan dari BLUD

Lokasi : Kab. Jember, Kecamatan Kencong, Semua Kelurahan

Keluaran Sub Kegiatan : Jumlah BLUD yang Menyediakan Pelayanan dan Penunjang Pelayanan

Waktu Pelaksanaan : Mulai Januari Sampai Desember

Keterangan :

| Kode Rekening | Uraian | Rincian Perhitungan | | | | Jumlah (Rp) |
|----------------------------|---|---------------------|--------|--------------------|-----|---------------------------|
| | | Koefisien / Volume | Satuan | Harga | PPN | |
| 5 | BELANJA DAERAH | | | | | Rp3.760.046.720,19 |
| 5.1 | BELANJA OPERASI | | | | | Rp3.312.068.876,00 |
| 5.1.01 | Belanja Pegawai | | | | | Rp48.000.000,00 |
| 5.1.01.99 | Belanja Pegawai BLUD | | | | | Rp48.000.000,00 |
| 5.1.01.99.099 | Belanja Pegawai BLUD | | | | | Rp48.000.000,00 |
| 5.1.01.99.099.09999 | Belanja Pegawai BLUD | | | | | Rp48.000.000,00 |
| | [#] Belanja Pegawai BLUD Sumber Dana: Pendapatan dari BLUD | | | | | Rp48.000.000,00 |
| | [-] Belanja Pegawai BLUD | | | | | Rp48.000.000,00 |
| | Belanja Pegawai BLUD | 1 Tahun | Tahun | Rp48.000.000,00 | 0% | Rp48.000.000,00 |
| 5.1.02 | Belanja Barang dan Jasa | | | | | Rp3.264.068.876,00 |
| 5.1.02.99 | Belanja Barang dan Jasa BLUD | | | | | Rp3.264.068.876,00 |
| 5.1.02.99.099 | Belanja Barang dan Jasa BLUD | | | | | Rp3.264.068.876,00 |
| 5.1.02.99.099.09999 | Belanja Barang dan Jasa BLUD | | | | | Rp3.264.068.876,00 |
| | [#] Belanja Barang dan Jasa BLUD Sumber Dana: Pendapatan dari BLUD | | | | | Rp3.264.068.876,00 |
| | [-] Belanja Barang dan Jasa BLUD | | | | | Rp3.264.068.876,00 |
| | Belanja Barang dan Jasa BLUD | 1 Tahun | Tahun | Rp3.264.068.876,00 | 0% | Rp3.264.068.876,00 |
| 5.2 | BELANJA MODAL | | | | | Rp447.977.844,19 |
| 5.2.02 | Belanja Modal Peralatan dan Mesin | | | | | Rp247.977.844,00 |
| 5.2.02.99 | Belanja Modal Peralatan dan Mesin BLUD | | | | | Rp247.977.844,00 |
| 5.2.02.99.099 | Belanja Modal Peralatan dan Mesin BLUD | | | | | Rp247.977.844,00 |
| 5.2.02.99.099.09999 | Belanja Modal Peralatan dan Mesin BLUD | | | | | Rp247.977.844,00 |
| | [#] Belanja Modal Peralatan dan Mesin BLUD Sumber Dana: Pendapatan dari BLUD | | | | | Rp247.977.844,00 |
| | [-] Belanja Modal Peralatan dan Mesin BLUD | | | | | Rp247.977.844,00 |
| | Belanja Modal Peralatan dan Mesin BLUD | 1 Tahun | Tahun | Rp247.977.844,00 | 0% | Rp247.977.844,00 |
| 5.2.03 | Belanja Modal Gedung dan Bangunan | | | | | Rp200.000.000,19 |
| 5.2.03.99 | Belanja Modal Gedung dan Bangunan BLUD | | | | | Rp200.000.000,19 |

| Kode Rekening | Uraian | Rincian Perhitungan | | | | Jumlah (Rp) |
|-------------------------------------|---|---------------------|--------|------------------|-----|---------------------------|
| | | Koefisien / Volume | Satuan | Harga | PPN | |
| 5.2.03.99.099 | Belanja Modal Gedung dan Bangunan BLUD | | | | | Rp200.000.000,19 |
| 5.2.03.99.099.09999 | Belanja Modal Gedung dan Bangunan BLUD | | | | | Rp200.000.000,19 |
| | [#] Belanja Modal Gedung dan Bangunan BLUD Sumber Dana: Pendapatan dari BLUD | | | | | Rp200.000.000,19 |
| | [-] Belanja Modal Gedung dan Bangunan BLUD | | | | | Rp200.000.000,19 |
| | Belanja Modal Gedung dan Bangunan BLUD | 1 Paket | Paket | Rp200.000.000,19 | 0% | Rp200.000.000,19 |
| Jumlah Anggaran Sub Kegiatan | | | | | | Rp3.760.046.720,19 |

Rencana Realisasi Belanja per Bulan*)
(Rp)

| | |
|---------------|---------------------------|
| Januari | Rp331.206.887,60 |
| Februari | Rp331.206.887,60 |
| Maret | Rp406.206.887,60 |
| April | Rp410.600.240,91 |
| Mei | Rp408.403.564,20 |
| Juni | Rp368.403.564,20 |
| Juli | Rp285.602.376,23 |
| Agustus | Rp285.602.376,13 |
| September | Rp245.602.376,13 |
| Oktober | Rp245.602.376,13 |
| November | Rp220.804.591,73 |
| Desember | Rp220.804.591,73 |
| Jumlah | Rp3.760.046.720,19 |

Jember, tanggal 02 Januari 2026

KEPALA DINAS KESEHATAN, PENGENDALIAN PENDUDUK DAN KELUARGA BERENCANA



MUHAMMAD ZAMRONI, SH, M.Si

NIP: 196806161993031006

Mengesahkan,

PPKD

YULIANA HARIMURTI, S.E, M.Si

NIP. 196907281996022001

Tim Anggaran Pemerintah Daerah

| No. | Nama | NIP | Jabatan | Tanda Tangan |
|-----|-----------------------------|--------------------|--------------|--------------|
| 1. | Ir. WIDODO JULIANTO | 196607211992031007 | TAPD BAPPEDA | |
| 2. | YULIANA HARIMURTI, SE, M.Si | 196907281996022001 | TAPDBPKAD | |

**DOKUMEN PELAKSANAAN ANGGARAN
SATUAN KERJA PERANGKAT DAERAH**

KABUPATEN JEMBER
TAHUN ANGGARAN 2026

FORMULIR
DPA RINCIAN BELANJA SKPD

Nomor DPA : DPA/A.1/1.02.2.14.0.00.02.0000/001/2026

Urusan Pemerintahan : 1 - URUSAN PEMERINTAHAN WAJIB YANG BERKAITAN DENGAN PELAYANAN DASAR

Bidang Urusan : 1.02 - URUSAN PEMERINTAHAN BIDANG KESEHATAN

Program : 1.02.01 - PROGRAM PENUNJANG URUSAN PEMERINTAHAN DAERAH KABUPATEN/KOTA

Kegiatan : 1.02.01.2.10 - PENINGKATAN PELAYANAN BLUD

Organisasi : 1.02.2.14.0.00.02.0000 - DINAS KESEHATAN, PENGENDALIAN PENDUDUK DAN KELUARGA BERENCANA

Unit : 1.02.2.14.0.00.02.0002 - PUSKESMAS CAKRU

Alokasi Tahun -1 : Rp0,00

Alokasi Tahun : Rp2.786.819.738,39

Alokasi Tahun + 1 : Rp2.800.000.000,00

Indikator dan Tolak Ukur Kinerja Kegiatan

| Indikator | Tolak Ukur Kerja | Target Kinerja |
|------------------|---|---|
| Capaian Kegiatan | <ul style="list-style-type: none"> • Persentase Kinerja Keuangan • Persentase Pemenuhan Sarana Prasarana sesuai ASPAK • Persentase Pemenuhan SDM Kesehatan • Persentase Indikator Nasional Mutu (INM) • Persentase Penilaian Kinerja Puskesmas | <ul style="list-style-type: none"> • 100 % • 50 % • 80 % • 92 % • 89 % |
| Masukan | Dana Yang Dibutuhkan | Rp2.786.819.738,39 |
| Keluaran | Jumlah BLUD yang Menyediakan Pelayanan dan Penunjang Pelayanan | 1 Unit Kerja |
| Hasil | Persentase Capaian Standar Pelayanan Minimal | 100 % |

Sub Kegiatan : 1.02.01.2.10.0001 - Pelayanan dan Penunjang Pelayanan BLUD

Sumber Pendanaan : Pendapatan dari BLUD

Lokasi : Kab. Jember, Kecamatan Kencong, Kelurahan Kraton

Keluaran Sub Kegiatan : Jumlah BLUD yang Menyediakan Pelayanan dan Penunjang Pelayanan

Waktu Pelaksanaan : Mulai Januari Sampai Desember

Keterangan :

| Kode Rekening | Uraian | Rincian Perhitungan | | | | Jumlah (Rp) |
|----------------------------|--|---------------------|--------|--------------------|-----|---------------------------|
| | | Koefisien / Volume | Satuan | Harga | PPN | |
| 5 | BELANJA DAERAH | | | | | Rp2.786.819.738,39 |
| 5.1 | BELANJA OPERASI | | | | | Rp2.480.269.567,00 |
| 5.1.01 | Belanja Pegawai | | | | | Rp50.162.755,28 |
| 5.1.01.99 | Belanja Pegawai BLUD | | | | | Rp50.162.755,28 |
| 5.1.01.99.099 | Belanja Pegawai BLUD | | | | | Rp50.162.755,28 |
| 5.1.01.99.099.09999 | Belanja Pegawai BLUD | | | | | Rp50.162.755,28 |
| | [#] Belanja pegawai Sumber Dana: Pendapatan dari BLUD | | | | | Rp50.162.755,28 |
| | [-] Belanja pegawai | | | | | Rp50.162.755,28 |
| | Belanja Pegawai BLUD | 1 Tahun | Tahun | Rp50.162.755,28 | 0% | Rp50.162.755,28 |
| 5.1.02 | Belanja Barang dan Jasa | | | | | Rp2.430.106.811,72 |
| 5.1.02.99 | Belanja Barang dan Jasa BLUD | | | | | Rp2.430.106.811,72 |
| 5.1.02.99.099 | Belanja Barang dan Jasa BLUD | | | | | Rp2.430.106.811,72 |
| 5.1.02.99.099.09999 | Belanja Barang dan Jasa BLUD | | | | | Rp2.430.106.811,72 |
| | [#] Belanja barang dan jasa Sumber Dana: Pendapatan dari BLUD | | | | | Rp2.430.106.811,72 |
| | [-] Belanja barang dan jasa | | | | | Rp2.430.106.811,72 |
| | Belanja Barang dan Jasa BLUD | 1 Tahun | Tahun | Rp2.430.106.811,72 | 0% | Rp2.430.106.811,72 |
| 5.2 | BELANJA MODAL | | | | | Rp306.550.171,39 |
| 5.2.02 | Belanja Modal Peralatan dan Mesin | | | | | Rp296.550.171,39 |
| 5.2.02.99 | Belanja Modal Peralatan dan Mesin BLUD | | | | | Rp296.550.171,39 |
| 5.2.02.99.099 | Belanja Modal Peralatan dan Mesin BLUD | | | | | Rp296.550.171,39 |
| 5.2.02.99.099.09999 | Belanja Modal Peralatan dan Mesin BLUD | | | | | Rp296.550.171,39 |
| | [#] Belanja modal peralatan dan mesin Sumber Dana: Pendapatan dari BLUD | | | | | Rp296.550.171,39 |
| | [-] Belanja modal peralatan dan mesin | | | | | Rp296.550.171,39 |
| | Belanja Modal Peralatan dan Mesin BLUD | 1 Tahun | Tahun | Rp296.550.171,39 | 0% | Rp296.550.171,39 |
| 5.2.03 | Belanja Modal Gedung dan Bangunan | | | | | Rp10.000.000,00 |
| 5.2.03.99 | Belanja Modal Gedung dan Bangunan BLUD | | | | | Rp10.000.000,00 |

| Kode Rekening | Uraian | Rincian Perhitungan | | | | Jumlah (Rp) |
|-------------------------------------|--|---------------------|--------|-----------------|-----|---------------------------|
| | | Koefisien / Volume | Satuan | Harga | PPN | |
| 5.2.03.99.099 | Belanja Modal Gedung dan Bangunan BLUD | | | | | Rp10.000.000,00 |
| 5.2.03.99.099.09999 | Belanja Modal Gedung dan Bangunan BLUD | | | | | Rp10.000.000,00 |
| | [#] Belanja modal gedung dan bangunan Sumber Dana: Pendapatan dari BLUD | | | | | Rp10.000.000,00 |
| | [-] Belanja modal bangunan dan gedung | | | | | Rp10.000.000,00 |
| | Belanja Modal Gedung dan Bangunan BLUD | 1 Set | Set | Rp10.000.000,00 | 0% | Rp10.000.000,00 |
| Jumlah Anggaran Sub Kegiatan | | | | | | Rp2.786.819.738,39 |

Rencana Realisasi Belanja per Bulan*)
(Rp)

| | |
|---------------|---------------------------|
| Januari | Rp248.000.000,00 |
| Februari | Rp248.000.000,00 |
| Maret | Rp425.600.000,00 |
| April | Rp248.000.000,00 |
| Mei | Rp248.000.000,00 |
| Juni | Rp254.162.755,28 |
| Juli | Rp169.300.000,00 |
| Agustus | Rp165.300.000,00 |
| September | Rp284.250.171,39 |
| Oktober | Rp165.300.000,00 |
| November | Rp165.300.000,00 |
| Desember | Rp165.606.811,72 |
| Jumlah | Rp2.786.819.738,39 |

Jember, tanggal 02 Januari 2026

KEPALA DINAS KESEHATAN, PENGENDALIAN PENDUDUK DAN KELUARGA BERENCANA



MUHAMMAD ZAMRONI, SH, M.Si

NIP: 196806161993031006

Mengesahkan,

PPKD

YULIANA HARIMURTI, S.E, M.Si

NIP. 196907281996022001

Tim Anggaran Pemerintah Daerah

| No. | Nama | NIP | Jabatan | Tanda Tangan |
|-----|-----------------------------|--------------------|--------------|--------------|
| 1. | Ir. WIDODO JULIANTO | 196607211992031007 | TAPD BAPPEDA | |
| 2. | YULIANA HARIMURTI, SE, M.Si | 196907281996022001 | TAPDBPKAD | |

**DOKUMEN PELAKSANAAN ANGGARAN
SATUAN KERJA PERANGKAT DAERAH**

KABUPATEN JEMBER
TAHUN ANGGARAN 2026

FORMULIR
DPA RINCIAN BELANJA SKPD

Nomor DPA : DPA/A.1/1.02.2.14.0.00.02.0000/001/2026

Urusan Pemerintahan : 1 - URUSAN PEMERINTAHAN WAJIB YANG BERKAITAN DENGAN PELAYANAN DASAR

Bidang Urusan : 1.02 - URUSAN PEMERINTAHAN BIDANG KESEHATAN

Program : 1.02.01 - PROGRAM PENUNJANG URUSAN PEMERINTAHAN DAERAH KABUPATEN/KOTA

Kegiatan : 1.02.01.2.10 - PENINGKATAN PELAYANAN BLUD

Organisasi : 1.02.2.14.0.00.02.0000 - DINAS KESEHATAN, PENGENDALIAN PENDUDUK DAN KELUARGA BERENCANA

Unit : 1.02.2.14.0.00.02.0003 - PUSKESMAS GUMUKMAS

Alokasi Tahun -1 : Rp0,00

Alokasi Tahun : Rp5.525.445.083,75

Alokasi Tahun + 1 : Rp4.401.893.954,00

Indikator dan Tolak Ukur Kinerja Kegiatan

| Indikator | Tolak Ukur Kerja | Target Kinerja |
|------------------|---|---|
| Capaian Kegiatan | <ul style="list-style-type: none"> • Persentase Kinerja Keuangan • Persentase Penilaian Kinerja Puskesmas • Persentase Pemenuhan SDM Kesehatan • Persentase Indikator Nasional Mutu (INM) • Persentase Pemenuhan Sarana dan Prasarana Sesuai ASPAK | <ul style="list-style-type: none"> • 100 % • 89 % • 80 % • 92 % • 50 % |
| Masukan | Dana Yang Dibutuhkan | Rp5.525.445.083,75 |
| Keluaran | Jumlah BLUD yang Menyediakan Pelayanan dan Penunjang Pelayanan | 1 Unit Kerja |
| Hasil | Persentase Capaian Standar Pelayanan Minimal | 100 % |

Sub Kegiatan : 1.02.01.2.10.0001 - Pelayanan dan Penunjang Pelayanan BLUD

Sumber Pendanaan : Pendapatan dari BLUD

Lokasi : Kab. Jember, Kecamatan Gumukmas, Semua Kelurahan

Keluaran Sub Kegiatan : Jumlah BLUD yang Menyediakan Pelayanan dan Penunjang Pelayanan

Waktu Pelaksanaan : Mulai Januari Sampai Desember

Keterangan :

| Kode Rekening | Uraian | Rincian Perhitungan | | | | Jumlah (Rp) |
|-------------------------------------|---|---------------------|--------|--------------------|-----|---------------------------|
| | | Koefisien / Volume | Satuan | Harga | PPN | |
| 5 | BELANJA DAERAH | | | | | Rp5.525.445.083,75 |
| 5.1 | BELANJA OPERASI | | | | | Rp4.484.734.083,75 |
| 5.1.01 | Belanja Pegawai | | | | | Rp96.677.440,00 |
| 5.1.01.99 | Belanja Pegawai BLUD | | | | | Rp96.677.440,00 |
| 5.1.01.99.099 | Belanja Pegawai BLUD | | | | | Rp96.677.440,00 |
| 5.1.01.99.099.09999 | Belanja Pegawai BLUD | | | | | Rp96.677.440,00 |
| | [#] Belanja Pegawai BLUD Sumber Dana: Pendapatan dari BLUD | | | | | Rp96.677.440,00 |
| | [-] Belanja Pegawai BLUD | | | | | Rp96.677.440,00 |
| | Belanja Pegawai BLUD | 1 Tahun | Tahun | Rp96.677.440,00 | 0% | Rp96.677.440,00 |
| 5.1.02 | Belanja Barang dan Jasa | | | | | Rp4.388.056.643,75 |
| 5.1.02.99 | Belanja Barang dan Jasa BLUD | | | | | Rp4.388.056.643,75 |
| 5.1.02.99.099 | Belanja Barang dan Jasa BLUD | | | | | Rp4.388.056.643,75 |
| 5.1.02.99.099.09999 | Belanja Barang dan Jasa BLUD | | | | | Rp4.388.056.643,75 |
| | [#] Belanja Barang dan Jasa BLUD Sumber Dana: Pendapatan dari BLUD | | | | | Rp4.388.056.643,75 |
| | [-] Belanja Barang dan Jasa BLUD | | | | | Rp4.388.056.643,75 |
| | Belanja Barang dan Jasa BLUD | 1 Tahun | Tahun | Rp4.388.056.643,75 | 0% | Rp4.388.056.643,75 |
| 5.2 | BELANJA MODAL | | | | | Rp1.040.711.000,00 |
| 5.2.02 | Belanja Modal Peralatan dan Mesin | | | | | Rp1.040.711.000,00 |
| 5.2.02.99 | Belanja Modal Peralatan dan Mesin BLUD | | | | | Rp1.040.711.000,00 |
| 5.2.02.99.099 | Belanja Modal Peralatan dan Mesin BLUD | | | | | Rp1.040.711.000,00 |
| 5.2.02.99.099.09999 | Belanja Modal Peralatan dan Mesin BLUD | | | | | Rp1.040.711.000,00 |
| | [#] Belanja Modal Peralatan dan Mesin BLUD Sumber Dana: Pendapatan dari BLUD | | | | | Rp1.040.711.000,00 |
| | [-] Belanja Modal Peralatan dan Mesin BLUD | | | | | Rp1.040.711.000,00 |
| | Belanja Modal Peralatan dan Mesin BLUD | 1 Tahun | Tahun | Rp1.040.711.000,00 | 0% | Rp1.040.711.000,00 |
| Jumlah Anggaran Sub Kegiatan | | | | | | Rp5.525.445.083,75 |

Rencana Realisasi Belanja per Bulan*)
(Rp)

| | |
|---------------|---------------------------|
| Januari | Rp579.598.408,00 |
| Februari | Rp533.073.413,75 |
| Maret | Rp543.473.408,00 |
| April | Rp590.659.188,00 |
| Mei | Rp548.473.408,00 |
| Juni | Rp521.973.408,00 |
| Juli | Rp466.482.275,00 |
| Agustus | Rp424.968.271,00 |
| September | Rp419.796.491,00 |
| Oktober | Rp298.982.271,00 |
| November | Rp298.982.271,00 |
| Desember | Rp298.982.271,00 |
| Jumlah | Rp5.525.445.083,75 |

Jember, tanggal 02 Januari 2026

KEPALA DINAS KESEHATAN, PENGENDALIAN PENDUDUK DAN KELUARGA BERENCANA



MUHAMMAD ZAMRONI, SH, M.Si

NIP: 196806161993031006

Mengesahkan,

PPKD

YULIANA HARIMURTI, S.E, M.Si

NIP. 196907281996022001

Tim Anggaran Pemerintah Daerah

| No. | Nama | NIP | Jabatan | Tanda Tangan |
|-----|-----------------------------|--------------------|--------------|--------------|
| 1. | Ir. WIDODO JULIANTO | 196607211992031007 | TAPD BAPPEDA | |
| 2. | YULIANA HARIMURTI, SE, M.Si | 196907281996022001 | TAPDBPKAD | |

**DOKUMEN PELAKSANAAN ANGGARAN
SATUAN KERJA PERANGKAT DAERAH**

KABUPATEN JEMBER
TAHUN ANGGARAN 2026

FORMULIR
DPA RINCIAN BELANJA SKPD

Nomor DPA : DPA/A.1/1.02.2.14.0.00.02.0000/001/2026

Urusan Pemerintahan : 1 - URUSAN PEMERINTAHAN WAJIB YANG BERKAITAN DENGAN PELAYANAN DASAR

Bidang Urusan : 1.02 - URUSAN PEMERINTAHAN BIDANG KESEHATAN

Program : 1.02.01 - PROGRAM PENUNJANG URUSAN PEMERINTAHAN DAERAH KABUPATEN/KOTA

Kegiatan : 1.02.01.2.10 - PENINGKATAN PELAYANAN BLUD

Organisasi : 1.02.2.14.0.00.02.0000 - DINAS KESEHATAN, PENGENDALIAN PENDUDUK DAN KELUARGA BERENCANA

Unit : 1.02.2.14.0.00.02.0004 - PUSKESMAS TEMBOKREJO

Alokasi Tahun -1 : Rp0,00

Alokasi Tahun : Rp2.784.187.271,29

Alokasi Tahun + 1 : Rp2.948.081.619,00

Indikator dan Tolak Ukur Kinerja Kegiatan

| Indikator | Tolak Ukur Kerja | Target Kinerja |
|------------------|---|--|
| Capaian Kegiatan | <ul style="list-style-type: none">Persentase Indikator Nasional Mutu (INM)Persentase Penilaian Kinerja PuskesmasPersentase Pemenuhan Sarana dan Prasarana Sesuai ASPAKPersentase Kinerja KeuanganPersentase Pemenuhan SDM KesehatanPersentase Realisasi Anggaran | <ul style="list-style-type: none">92 %>89 %50 %100 %80 %93 % |
| Masukan | Dana Yang Dibutuhkan | Rp2.784.187.271,29 |
| Keluaran | Jumlah BLUD yang Menyediakan Pelayanan dan Penunjang Pelayanan | 1 Unit Kerja |
| Hasil | <ul style="list-style-type: none">Persentase Capaian Standar Pelayanan MinimalJumlah Fasilitas Pelayanan Kesehatan Terakreditasi | <ul style="list-style-type: none">100 %50 Puskesmas |

Sub Kegiatan : 1.02.01.2.10.0001 - Pelayanan dan Penunjang Pelayanan BLUD

Sumber Pendanaan : PENDAPATAN ASLI DAERAH (PAD)
: Pendapatan dari BLUD

Lokasi : Kab. Jember, Kecamatan Gumukmas, Kelurahan Karangrejo

Keluaran Sub Kegiatan : Jumlah BLUD yang Menyediakan Pelayanan dan Penunjang Pelayanan

Waktu Pelaksanaan : Mulai Januari Sampai Desember

Indikator dan Tolak Ukur Kinerja Kegiatan

| Indikator | Tolak Ukur Kerja | | | | Target Kinerja | |
|---------------------|---|---------------------|--------|--------------------|---------------------------|--------------------|
| Keterangan : | | | | | | |
| Kode Rekening | Uraian | Rincian Perhitungan | | | | Jumlah (Rp) |
| | | Koefisien / Volume | Satuan | Harga | PPN | |
| 5 | BELANJA DAERAH | | | | Rp2.784.187.271,29 | |
| 5.1 | BELANJA OPERASI | | | | Rp2.408.522.591,29 | |
| 5.1.01 | Belanja Pegawai | | | | Rp65.000.000,00 | |
| 5.1.01.99 | Belanja Pegawai BLUD | | | | Rp65.000.000,00 | |
| 5.1.01.99.099 | Belanja Pegawai BLUD | | | | Rp65.000.000,00 | |
| 5.1.01.99.099.09999 | Belanja Pegawai BLUD | | | | Rp65.000.000,00 | |
| | [#] Belanja Pegawai BLUD Sumber Dana: Pendapatan dari BLUD | | | | Rp65.000.000,00 | |
| | [-] Belanja Pegawai BLUD | | | | Rp65.000.000,00 | |
| | Belanja Pegawai BLUD | 1 Tahun | Tahun | Rp65.000.000,00 | 0% | Rp65.000.000,00 |
| 5.1.02 | Belanja Barang dan Jasa | | | | Rp2.343.522.591,29 | |
| 5.1.02.99 | Belanja Barang dan Jasa BLUD | | | | Rp2.343.522.591,29 | |
| 5.1.02.99.099 | Belanja Barang dan Jasa BLUD | | | | Rp2.343.522.591,29 | |
| 5.1.02.99.099.09999 | Belanja Barang dan Jasa BLUD | | | | Rp2.343.522.591,29 | |
| | [#] Belanja Barang dan Jasa Sumber Dana: Pendapatan dari BLUD | | | | Rp2.343.522.591,29 | |
| | [-] Belanja Barang dan Jasa | | | | Rp2.343.522.591,29 | |
| | Belanja Barang dan Jasa BLUD | 1 Tahun | Tahun | Rp2.343.522.591,29 | 0% | Rp2.343.522.591,29 |
| 5.2 | BELANJA MODAL | | | | Rp375.664.680,00 | |
| 5.2.02 | Belanja Modal Peralatan dan Mesin | | | | Rp320.664.680,00 | |
| 5.2.02.99 | Belanja Modal Peralatan dan Mesin BLUD | | | | Rp320.664.680,00 | |
| 5.2.02.99.099 | Belanja Modal Peralatan dan Mesin BLUD | | | | Rp320.664.680,00 | |
| 5.2.02.99.099.09999 | Belanja Modal Peralatan dan Mesin BLUD | | | | Rp320.664.680,00 | |
| | [#] Belanja Modal Peralatan dan Mesin BLUD Sumber Dana: Pendapatan dari BLUD | | | | Rp320.664.680,00 | |
| | [-] Belanja Modal Peralatan dan Mesin BLUD | | | | Rp320.664.680,00 | |

| Kode Rekening | Uraian | Rincian Perhitungan | | | | Jumlah (Rp) |
|-------------------------------------|---|---------------------|--------|------------------|-----|---------------------------|
| | | Koefisien / Volume | Satuan | Harga | PPN | |
| | Belanja Modal Peralatan dan Mesin BLUD | 1 Tahun | Tahun | Rp320.664.680,00 | 0% | Rp320.664.680,00 |
| 5.2.03 | Belanja Modal Gedung dan Bangunan | | | | | Rp55.000.000,00 |
| 5.2.03.99 | Belanja Modal Gedung dan Bangunan BLUD | | | | | Rp55.000.000,00 |
| 5.2.03.99.099 | Belanja Modal Gedung dan Bangunan BLUD | | | | | Rp55.000.000,00 |
| 5.2.03.99.099.09999 | Belanja Modal Gedung dan Bangunan BLUD | | | | | Rp55.000.000,00 |
| | [#] Belanja Modal Gedung dan Bangunan BLUD Sumber Dana: Pendapatan dari BLUD | | | | | Rp55.000.000,00 |
| | [-] Belanja Modal Gedung dan Bangunan BLUD | | | | | Rp55.000.000,00 |
| | Belanja Modal Gedung dan Bangunan BLUD | 1 Bidang | Bidang | Rp55.000.000,00 | 0% | Rp55.000.000,00 |
| Jumlah Anggaran Sub Kegiatan | | | | | | Rp2.784.187.271,29 |

Rencana Realisasi Belanja per Bulan*)
(Rp)

| | |
|---------------|---------------------------|
| Januari | Rp238.827.514,00 |
| Februari | Rp238.827.514,00 |
| Maret | Rp238.827.514,00 |
| April | Rp238.827.514,00 |
| Mei | Rp274.827.514,00 |
| Juni | Rp431.827.514,00 |
| Juli | Rp161.959.584,00 |
| Agustus | Rp161.959.584,00 |
| September | Rp162.159.584,00 |
| Oktober | Rp311.824.264,00 |
| November | Rp162.159.584,00 |
| Desember | Rp162.159.587,29 |
| Jumlah | Rp2.784.187.271,29 |

Jember, tanggal 02 Januari 2026

KEPALA DINAS KESEHATAN, PENGENDALIAN PENDUDUK DAN KELUARGA BERENCANA



MUHAMMAD ZAMRONI, SH, M.Si

NIP: 196806161993031006

Mengesahkan,

PPKD

YULIANA HARIMURTI, S.E, M.Si

NIP. 196907281996022001

Tim Anggaran Pemerintah Daerah

| No. | Nama | NIP | Jabatan | Tanda Tangan |
|-----|-----------------------------|--------------------|--------------|--------------|
| 1. | Ir. WIDODO JULIANTO | 196607211992031007 | TAPD BAPPEDA | |
| 2. | YULIANA HARIMURTI, SE, M.Si | 196907281996022001 | TAPDBPKAD | |

**DOKUMEN PELAKSANAAN ANGGARAN
SATUAN KERJA PERANGKAT DAERAH**

KABUPATEN JEMBER
TAHUN ANGGARAN 2026

FORMULIR
DPA RINCIAN BELANJA SKPD

Nomor DPA : DPA/A.1/1.02.2.14.0.00.02.0000/001/2026

Urusan Pemerintahan : 1 - URUSAN PEMERINTAHAN WAJIB YANG BERKAITAN DENGAN PELAYANAN DASAR

Bidang Urusan : 1.02 - URUSAN PEMERINTAHAN BIDANG KESEHATAN

Program : 1.02.01 - PROGRAM PENUNJANG URUSAN PEMERINTAHAN DAERAH KABUPATEN/KOTA

Kegiatan : 1.02.01.2.10 - PENINGKATAN PELAYANAN BLUD

Organisasi : 1.02.2.14.0.00.02.0000 - DINAS KESEHATAN, PENGENDALIAN PENDUDUK DAN KELUARGA BERENCANA

Unit : 1.02.2.14.0.00.02.0005 - PUSKESMAS PUGER

Alokasi Tahun -1 : Rp0,00

Alokasi Tahun : Rp5.047.458.065,06

Alokasi Tahun + 1 : Rp4.125.455.965,00

Indikator dan Tolak Ukur Kinerja Kegiatan

| Indikator | Tolak Ukur Kerja | Target Kinerja |
|------------------|--|---|
| Capaian Kegiatan | <ul style="list-style-type: none"> • Persentase Penilaian Kinerja Puskesmas • Persentase Pemenuhan Sarana dan Prasaran Sesuai ASPAK • Persentase Kinerja Keuangan • Persentase Pemenuhan SDM Kesehatan • Persentase Indikator Nasional Mutu (INM) | <ul style="list-style-type: none"> • 89 % • 50 % • 100 % • 80 % • 92 % |
| Masukan | Dana Yang Dibutuhkan | Rp5.047.458.065,06 |
| Keluaran | Jumlah BLUD yang Menyediakan Pelayanan dan Penunjang Pelayanan | 1 Unit Kerja |
| Hasil | Persentase Capaian Standar Pelayanan Minimal | 100 % |

Sub Kegiatan : 1.02.01.2.10.0001 - Pelayanan dan Penunjang Pelayanan BLUD

Sumber Pendanaan : Pendapatan dari BLUD

Lokasi : Kab. Jember, Kecamatan Puger, Semua Kelurahan

Keluaran Sub Kegiatan : Jumlah BLUD yang Menyediakan Pelayanan dan Penunjang Pelayanan

Waktu Pelaksanaan : Mulai Januari Sampai Desember

Keterangan :

| Kode Rekening | Uraian | Rincian Perhitungan | | | | Jumlah (Rp) |
|----------------------------|---|---------------------|--------|--------------------|-----|---------------------------|
| | | Koefisien / Volume | Satuan | Harga | PPN | |
| 5 | BELANJA DAERAH | | | | | Rp5.047.458.065,06 |
| 5.1 | BELANJA OPERASI | | | | | Rp4.360.449.568,06 |
| 5.1.01 | Belanja Pegawai | | | | | Rp79.000.000,00 |
| 5.1.01.99 | Belanja Pegawai BLUD | | | | | Rp79.000.000,00 |
| 5.1.01.99.099 | Belanja Pegawai BLUD | | | | | Rp79.000.000,00 |
| 5.1.01.99.099.09999 | Belanja Pegawai BLUD | | | | | Rp79.000.000,00 |
| | [#] Belanja Pegawai BLUD Sumber Dana: Pendapatan dari BLUD | | | | | Rp79.000.000,00 |
| | [-] Belanja Pegawai BLUD | | | | | Rp79.000.000,00 |
| | Belanja Pegawai BLUD | 1 Tahun | Tahun | Rp79.000.000,00 | 0% | Rp79.000.000,00 |
| 5.1.02 | Belanja Barang dan Jasa | | | | | Rp4.281.449.568,06 |
| 5.1.02.99 | Belanja Barang dan Jasa BLUD | | | | | Rp4.281.449.568,06 |
| 5.1.02.99.099 | Belanja Barang dan Jasa BLUD | | | | | Rp4.281.449.568,06 |
| 5.1.02.99.099.09999 | Belanja Barang dan Jasa BLUD | | | | | Rp4.281.449.568,06 |
| | [#] Belanja Barang dan Jasa BLUD Sumber Dana: Pendapatan dari BLUD | | | | | Rp4.281.449.568,06 |
| | [-] Belanja Barang dan Jasa BLUD | | | | | Rp4.281.449.568,06 |
| | Belanja Barang dan Jasa BLUD | 1 Tahun | Tahun | Rp4.281.449.568,06 | 0% | Rp4.281.449.568,06 |
| 5.2 | BELANJA MODAL | | | | | Rp687.008.497,00 |
| 5.2.02 | Belanja Modal Peralatan dan Mesin | | | | | Rp290.254.265,00 |
| 5.2.02.99 | Belanja Modal Peralatan dan Mesin BLUD | | | | | Rp290.254.265,00 |
| 5.2.02.99.099 | Belanja Modal Peralatan dan Mesin BLUD | | | | | Rp290.254.265,00 |
| 5.2.02.99.099.09999 | Belanja Modal Peralatan dan Mesin BLUD | | | | | Rp290.254.265,00 |
| | [#] Belanja Modal Peralatan dan Mesin BLUD Sumber Dana: Pendapatan dari BLUD | | | | | Rp290.254.265,00 |
| | [-] Belanja Modal Peralatan dan Mesin BLUD | | | | | Rp290.254.265,00 |
| | Belanja Modal Peralatan dan Mesin BLUD | 1 Tahun | Tahun | Rp290.254.265,00 | 0% | Rp290.254.265,00 |
| 5.2.03 | Belanja Modal Gedung dan Bangunan | | | | | Rp396.754.232,00 |
| 5.2.03.99 | Belanja Modal Gedung dan Bangunan BLUD | | | | | Rp396.754.232,00 |

| Kode Rekening | Uraian | Rincian Perhitungan | | | | Jumlah (Rp) |
|-------------------------------------|---|---------------------|--------|------------------|-----|---------------------------|
| | | Koefisien / Volume | Satuan | Harga | PPN | |
| 5.2.03.99.099 | Belanja Modal Gedung dan Bangunan BLUD | | | | | Rp396.754.232,00 |
| 5.2.03.99.099.09999 | Belanja Modal Gedung dan Bangunan BLUD | | | | | Rp396.754.232,00 |
| | [#] Belanja Modal Gedung dan Bangunan BLUD Sumber Dana: Pendapatan dari BLUD | | | | | Rp396.754.232,00 |
| | [-] Belanja Modal Gedung dan Bangunan BLUD | | | | | Rp396.754.232,00 |
| | Belanja Modal Gedung dan Bangunan BLUD | 1 Tahun | Tahun | Rp396.754.232,00 | 0% | Rp396.754.232,00 |
| Jumlah Anggaran Sub Kegiatan | | | | | | Rp5.047.458.065,06 |

Rencana Realisasi Belanja per Bulan*)
(Rp)

| | |
|---------------|---------------------------|
| Januari | Rp435.994.956,81 |
| Februari | Rp435.994.956,81 |
| Maret | Rp453.994.956,81 |
| April | Rp802.721.056,81 |
| Mei | Rp442.658.253,81 |
| Juni | Rp435.994.956,81 |
| Juli | Rp380.749.971,20 |
| Agustus | Rp496.369.071,20 |
| September | Rp290.749.971,20 |
| Oktober | Rp290.749.971,20 |
| November | Rp290.749.971,20 |
| Desember | Rp290.729.971,20 |
| Jumlah | Rp5.047.458.065,06 |

Jember, tanggal 02 Januari 2026

KEPALA DINAS KESEHATAN, PENGENDALIAN PENDUDUK DAN KELUARGA BERENCANA



MUHAMMAD ZAMRONI, SH, M.Si

NIP: 196806161993031006

Mengesahkan,

PPKD

YULIANA HARIMURTI, S.E, M.Si

NIP. 196907281996022001

Tim Anggaran Pemerintah Daerah

| No. | Nama | NIP | Jabatan | Tanda Tangan |
|-----|-----------------------------|--------------------|--------------|--------------|
| 1. | Ir. WIDODO JULIANTO | 196607211992031007 | TAPD BAPPEDA | |
| 2. | YULIANA HARIMURTI, SE, M.Si | 196907281996022001 | TAPDBPKAD | |

**DOKUMEN PELAKSANAAN ANGGARAN
SATUAN KERJA PERANGKAT DAERAH**

KABUPATEN JEMBER
TAHUN ANGGARAN 2026

FORMULIR
DPA RINCIAN BELANJA SKPD

Nomor DPA : DPA/A.1/1.02.2.14.0.00.02.0000/001/2026

Urusan Pemerintahan : 1 - URUSAN PEMERINTAHAN WAJIB YANG BERKAITAN DENGAN PELAYANAN DASAR

Bidang Urusan : 1.02 - URUSAN PEMERINTAHAN BIDANG KESEHATAN

Program : 1.02.01 - PROGRAM PENUNJANG URUSAN PEMERINTAHAN DAERAH KABUPATEN/KOTA

Kegiatan : 1.02.01.2.10 - PENINGKATAN PELAYANAN BLUD

Organisasi : 1.02.2.14.0.00.02.0000 - DINAS KESEHATAN, PENGENDALIAN PENDUDUK DAN KELUARGA BERENCANA

Unit : 1.02.2.14.0.00.02.0006 - PUSKESMAS KASIYAN

Alokasi Tahun -1 : Rp0,00

Alokasi Tahun : Rp5.037.386.429,09

Alokasi Tahun + 1 : Rp3.845.268.108,00

Indikator dan Tolak Ukur Kinerja Kegiatan

| Indikator | Tolak Ukur Kerja | Target Kinerja |
|------------------|---|---|
| Capaian Kegiatan | <ul style="list-style-type: none"> • Persentase Indikator Nasional Mutu (INM) • Persentase Pemenuhan Sarana dan Prasarana Sesuai ASPAK • Persentase Pemenuhan SDM Kesehatan • Persentase Kinerja Keuangan • Persentase Penilaian Kinerja Puskesmas | <ul style="list-style-type: none"> • 92 % • 50 % • 80 % • 100 % • 89 % |
| Masukan | Dana Yang Dibutuhkan | Rp5.037.386.429,09 |
| Keluaran | Jumlah BLUD yang Menyediakan Pelayanan dan Penunjang Pelayanan | 1 Unit Kerja |
| Hasil | Persentase Capaian Standar Pelayanan Minimal | 100 % |

Sub Kegiatan : 1.02.01.2.10.0001 - Pelayanan dan Penunjang Pelayanan BLUD

Sumber Pendanaan : Pendapatan dari BLUD

Lokasi : Kab. Jember, Kecamatan Puger, Semua Kelurahan

Keluaran Sub Kegiatan : Jumlah BLUD yang Menyediakan Pelayanan dan Penunjang Pelayanan

Waktu Pelaksanaan : Mulai Januari Sampai Desember

Keterangan :


| Kode Rekening | Uraian | Rincian Perhitungan | | | | Jumlah (Rp) |
|---------------|-----------------------|---------------------|--------|-------|-----|---------------------------|
| | | Koefisien / Volume | Satuan | Harga | PPN | |
| 5 | BELANJA DAERAH | | | | | Rp5.037.386.429,09 |

| Kode Rekening | Uraian | Rincian Perhitungan | | | | Jumlah (Rp) |
|---------------------|---|---------------------|--------|--------------------|-----|---------------------------|
| | | Koefisien / Volume | Satuan | Harga | PPN | |
| 5.1 | BELANJA OPERASI | | | | | Rp4.723.817.929,09 |
| 5.1.01 | Belanja Pegawai | | | | | Rp84.500.000,00 |
| 5.1.01.99 | Belanja Pegawai BLUD | | | | | Rp84.500.000,00 |
| 5.1.01.99.099 | Belanja Pegawai BLUD | | | | | Rp84.500.000,00 |
| 5.1.01.99.099.09999 | Belanja Pegawai BLUD | | | | | Rp84.500.000,00 |
| | [#] Belanja Pegawai BLUD Sumber Dana: Pendapatan dari BLUD | | | | | Rp84.500.000,00 |
| | [-] Belanja Pegawai BLUD | | | | | Rp84.500.000,00 |
| | Belanja Pegawai BLUD | 1 Tahun | Tahun | Rp84.500.000,00 | 0% | Rp84.500.000,00 |
| 5.1.02 | Belanja Barang dan Jasa | | | | | Rp4.639.317.929,09 |
| 5.1.02.99 | Belanja Barang dan Jasa BLUD | | | | | Rp4.639.317.929,09 |
| 5.1.02.99.099 | Belanja Barang dan Jasa BLUD | | | | | Rp4.639.317.929,09 |
| 5.1.02.99.099.09999 | Belanja Barang dan Jasa BLUD | | | | | Rp4.639.317.929,09 |
| | [#] Belanja Barang dan Jasa BLUD Sumber Dana: Pendapatan dari BLUD | | | | | Rp4.639.317.929,09 |
| | [-] Belanja Barang dan Jasa BLUD | | | | | Rp4.639.317.929,09 |
| | Belanja Barang dan Jasa BLUD | 1 Tahun | Tahun | Rp4.639.317.929,09 | 0% | Rp4.639.317.929,09 |
| 5.2 | BELANJA MODAL | | | | | Rp313.568.500,00 |
| 5.2.02 | Belanja Modal Peralatan dan Mesin | | | | | Rp203.568.500,00 |
| 5.2.02.99 | Belanja Modal Peralatan dan Mesin BLUD | | | | | Rp203.568.500,00 |
| 5.2.02.99.099 | Belanja Modal Peralatan dan Mesin BLUD | | | | | Rp203.568.500,00 |
| 5.2.02.99.099.09999 | Belanja Modal Peralatan dan Mesin BLUD | | | | | Rp203.568.500,00 |
| | [#] Belanja Modal Peralatan dan Mesin BLUD Sumber Dana: Pendapatan dari BLUD | | | | | Rp203.568.500,00 |
| | [-] Belanja Modal Peralatan dan Mesin BLUD | | | | | Rp203.568.500,00 |
| | Belanja Modal Peralatan dan Mesin BLUD | 1 Tahun | Tahun | Rp203.568.500,00 | 0% | Rp203.568.500,00 |
| 5.2.03 | Belanja Modal Gedung dan Bangunan | | | | | Rp110.000.000,00 |
| 5.2.03.99 | Belanja Modal Gedung dan Bangunan BLUD | | | | | Rp110.000.000,00 |
| 5.2.03.99.099 | Belanja Modal Gedung dan Bangunan BLUD | | | | | Rp110.000.000,00 |
| 5.2.03.99.099.09999 | Belanja Modal Gedung dan Bangunan BLUD | | | | | Rp110.000.000,00 |

| Kode Rekening | Uraian | Rincian Perhitungan | | | | Jumlah (Rp) |
|-------------------------------------|---|---------------------|--------|------------------|-----|---------------------------|
| | | Koefisien / Volume | Satuan | Harga | PPN | |
| | [#] Belanja Modal Gedung dan Bangunan BLUD Sumber Dana: Pendapatan dari BLUD | | | | | Rp110.000.000,00 |
| | [-] Belanja Modal Gedung dan Bangunan BLUD | | | | | Rp110.000.000,00 |
| | Belanja Modal Gedung dan Bangunan BLUD | 1 Unit | Unit | Rp110.000.000,00 | 0% | Rp110.000.000,00 |
| Jumlah Anggaran Sub Kegiatan | | | | | | Rp5.037.386.429,09 |

| Rencana Realisasi Belanja per Bulan*) (Rp) | |
|---|---------------------------|
| Januari | Rp472.381.792,00 |
| Februari | Rp472.381.792,00 |
| Maret | Rp472.381.792,00 |
| April | Rp513.095.492,00 |
| Mei | Rp513.095.492,00 |
| Juni | Rp579.095.497,45 |
| Juli | Rp386.063.829,00 |
| Agustus | Rp342.063.829,00 |
| September | Rp342.063.828,00 |
| Oktober | Rp314.921.362,00 |
| November | Rp314.921.362,00 |
| Desember | Rp314.920.361,64 |
| Jumlah | Rp5.037.386.429,09 |

Jember, tanggal 02 Januari 2026
KEPALA DINAS KESEHATAN, PENGENDALIAN PENDUDUK DAN KELUARGA BERENCANA



MUHAMMAD ZAMRONI, SH, M.Si
NIP: 196806161993031006

Mengesahkan,
PPKD

YULIANA HARIMURTI, S.E, M.Si
NIP. 196907281996022001

Tim Anggaran Pemerintah Daerah

| No. | Nama | NIP | Jabatan | Tanda Tangan |
|-----|-----------------------------|--------------------|--------------|--------------|
| 1. | Ir. WIDODO JULIANTO | 196607211992031007 | TAPD BAPPEDA | |
| 2. | YULIANA HARIMURTI, SE, M.Si | 196907281996022001 | TAPDBPKAD | |

**DOKUMEN PELAKSANAAN ANGGARAN
SATUAN KERJA PERANGKAT DAERAH**

KABUPATEN JEMBER
TAHUN ANGGARAN 2026

FORMULIR
DPA RINCIAN BELANJA SKPD

Nomor DPA : DPA/A.1/1.02.2.14.0.00.02.0000/001/2026

Urusan Pemerintahan : 1 - URUSAN PEMERINTAHAN WAJIB YANG BERKAITAN DENGAN PELAYANAN DASAR

Bidang Urusan : 1.02 - URUSAN PEMERINTAHAN BIDANG KESEHATAN

Program : 1.02.01 - PROGRAM PENUNJANG URUSAN PEMERINTAHAN DAERAH KABUPATEN/KOTA

Kegiatan : 1.02.01.2.10 - PENINGKATAN PELAYANAN BLUD

Organisasi : 1.02.2.14.0.00.02.0000 - DINAS KESEHATAN, PENGENDALIAN PENDUDUK DAN KELUARGA BERENCANA

Unit : 1.02.2.14.0.00.02.0007 - PUSKESMAS WULUHAN

Alokasi Tahun -1 : Rp0,00

Alokasi Tahun : Rp5.713.895.932,77

Alokasi Tahun + 1 : Rp5.766.377.359,00

Indikator dan Tolak Ukur Kinerja Kegiatan

| Indikator | Tolak Ukur Kerja | Target Kinerja |
|------------------|---|---|
| Capaian Kegiatan | <ul style="list-style-type: none"> • Persentase Indikator Nasional Mutu (INM) Puskesmas • Persentase Kinerja Keuangan Puskesmas • Persentase Pemenuhan SDM • Persentase Penilaian Kinerja Puskesmas • Persentase Pemenuhan Sarana Prasarana Sesuai ASPAK | <ul style="list-style-type: none"> • 92 % • 100 % • 80 % • 89 % • 50 % |
| Masukan | Dana Yang Dibutuhkan | Rp5.713.895.932,77 |
| Keluaran | Jumlah BLUD yang Menyediakan Pelayanan dan Penunjang Pelayanan | 1 Unit Kerja |
| Hasil | presentase capaian standar pelayanan minimal | 100 % |

Sub Kegiatan : 1.02.01.2.10.0001 - Pelayanan dan Penunjang Pelayanan BLUD

Sumber Pendanaan : PENDAPATAN ASLI DAERAH (PAD)
: Pendapatan dari BLUD

Lokasi : Kab. Jember, Kecamatan Wuluhan, Kelurahan Kesilir

Keluaran Sub Kegiatan : Jumlah BLUD yang Menyediakan Pelayanan dan Penunjang Pelayanan

Waktu Pelaksanaan : Mulai Januari Sampai Desember

Keterangan :

| Kode Rekening | Uraian | Rincian Perhitungan | | | | Jumlah (Rp) |
|----------------------------|---|---------------------|--------|--------------------|-----|---------------------------|
| | | Koefisien / Volume | Satuan | Harga | PPN | |
| 5 | BELANJA DAERAH | | | | | Rp5.713.895.932,77 |
| 5.1 | BELANJA OPERASI | | | | | Rp5.441.851.632,77 |
| 5.1.01 | Belanja Pegawai | | | | | Rp200.000.000,00 |
| 5.1.01.99 | Belanja Pegawai BLUD | | | | | Rp200.000.000,00 |
| 5.1.01.99.099 | Belanja Pegawai BLUD | | | | | Rp200.000.000,00 |
| 5.1.01.99.099.09999 | Belanja Pegawai BLUD | | | | | Rp200.000.000,00 |
| | [#] BELANJA PEGAWAI BLUD Sumber Dana: Pendapatan dari BLUD | | | | | Rp200.000.000,00 |
| | [-] BELANJA PEGAWAI BLUD | | | | | Rp200.000.000,00 |
| | Belanja Pegawai BLUD | 1 Tahun | Tahun | Rp200.000.000,00 | 0% | Rp200.000.000,00 |
| 5.1.02 | Belanja Barang dan Jasa | | | | | Rp5.241.851.632,77 |
| 5.1.02.99 | Belanja Barang dan Jasa BLUD | | | | | Rp5.241.851.632,77 |
| 5.1.02.99.099 | Belanja Barang dan Jasa BLUD | | | | | Rp5.241.851.632,77 |
| 5.1.02.99.099.09999 | Belanja Barang dan Jasa BLUD | | | | | Rp5.241.851.632,77 |
| | [#] BELANJA BARANG DAN JASA BLUD Sumber Dana: Pendapatan dari BLUD | | | | | Rp5.241.851.632,77 |
| | [-] BELANJA BARANG DAN JASA BLUD | | | | | Rp5.241.851.632,77 |
| | Belanja Barang dan Jasa BLUD | 1 Tahun | Tahun | Rp5.241.851.632,77 | 0% | Rp5.241.851.632,77 |
| 5.2 | BELANJA MODAL | | | | | Rp272.044.300,00 |
| 5.2.02 | Belanja Modal Peralatan dan Mesin | | | | | Rp222.044.300,00 |
| 5.2.02.99 | Belanja Modal Peralatan dan Mesin BLUD | | | | | Rp222.044.300,00 |
| 5.2.02.99.099 | Belanja Modal Peralatan dan Mesin BLUD | | | | | Rp222.044.300,00 |
| 5.2.02.99.099.09999 | Belanja Modal Peralatan dan Mesin BLUD | | | | | Rp222.044.300,00 |
| | [#] BELANJA MODAL ASET TETAP LAINNYA BLUD Sumber Dana: Pendapatan dari BLUD | | | | | Rp222.044.300,00 |
| | [-] Belanja Modal Peralatan dan Mesin BLUD | | | | | Rp222.044.300,00 |
| | Belanja Modal Peralatan dan Mesin BLUD | 1 Tahun | Tahun | Rp222.044.300,00 | 0% | Rp222.044.300,00 |
| 5.2.03 | Belanja Modal Gedung dan Bangunan | | | | | Rp50.000.000,00 |
| 5.2.03.99 | Belanja Modal Gedung dan Bangunan BLUD | | | | | Rp50.000.000,00 |

| Kode Rekening | Uraian | Rincian Perhitungan | | | | Jumlah (Rp) |
|-------------------------------------|--|---------------------|--------|-----------------|-----|---------------------------|
| | | Koefisien / Volume | Satuan | Harga | PPN | |
| 5.2.03.99.099 | Belanja Modal Gedung dan Bangunan BLUD | | | | | Rp50.000.000,00 |
| 5.2.03.99.099.09999 | Belanja Modal Gedung dan Bangunan BLUD | | | | | Rp50.000.000,00 |
| | [#] BELANJA MODAL ASET TETAP LAINNYA BLUD Sumber Dana: Pendapatan dari BLUD | | | | | Rp50.000.000,00 |
| | [-] BELANJA MODAL GEDUNG DAN BANGUNAN BLUD | | | | | Rp50.000.000,00 |
| | Belanja Modal Gedung dan Bangunan BLUD | 1 Tahun | Tahun | Rp50.000.000,00 | 0% | Rp50.000.000,00 |
| Jumlah Anggaran Sub Kegiatan | | | | | | Rp5.713.895.932,77 |

Rencana Realisasi Belanja per Bulan*)
(Rp)

| | |
|---------------|---------------------------|
| Januari | Rp507.299.659,77 |
| Februari | Rp544.000.000,00 |
| Maret | Rp568.187.600,00 |
| April | Rp621.212.800,00 |
| Mei | Rp572.988.680,00 |
| Juni | Rp600.837.500,00 |
| Juli | Rp446.811.319,00 |
| Agustus | Rp401.817.720,00 |
| September | Rp362.000.000,00 |
| Oktober | Rp362.740.654,00 |
| November | Rp363.000.000,00 |
| Desember | Rp363.000.000,00 |
| Jumlah | Rp5.713.895.932,77 |

Jember, tanggal 02 Januari 2026

KEPALA DINAS KESEHATAN, PENGENDALIAN PENDUDUK DAN KELUARGA BERENCANA



MUHAMMAD ZAMRONI, SH, M.Si

NIP: 196806161993031006

Mengesahkan,

PPKD

YULIANA HARIMURTI, S.E, M.Si

NIP. 196907281996022001

Tim Anggaran Pemerintah Daerah

| No. | Nama | NIP | Jabatan | Tanda Tangan |
|-----|-----------------------------|--------------------|--------------|--------------|
| 1. | Ir. WIDODO JULIANTO | 196607211992031007 | TAPD BAPPEDA | |
| 2. | YULIANA HARIMURTI, SE, M.Si | 196907281996022001 | TAPDBPKAD | |

**DOKUMEN PELAKSANAAN ANGGARAN
SATUAN KERJA PERANGKAT DAERAH**

KABUPATEN JEMBER
TAHUN ANGGARAN 2026

FORMULIR
DPA RINCIAN BELANJA SKPD

Nomor DPA : DPA/A.1/1.02.2.14.0.00.02.0000/001/2026

Urusan Pemerintahan : 1 - URUSAN PEMERINTAHAN WAJIB YANG BERKAITAN DENGAN PELAYANAN DASAR

Bidang Urusan : 1.02 - URUSAN PEMERINTAHAN BIDANG KESEHATAN

Program : 1.02.01 - PROGRAM PENUNJANG URUSAN PEMERINTAHAN DAERAH KABUPATEN/KOTA

Kegiatan : 1.02.01.2.10 - PENINGKATAN PELAYANAN BLUD

Organisasi : 1.02.2.14.0.00.02.0000 - DINAS KESEHATAN, PENGENDALIAN PENDUDUK DAN KELUARGA BERENCANA

Unit : 1.02.2.14.0.00.02.0008 - PUSKESMAS LOJEJER

Alokasi Tahun -1 : Rp0,00

Alokasi Tahun : Rp4.624.394.653,37

Alokasi Tahun + 1 : Rp5.255.055.284,00

Indikator dan Tolak Ukur Kinerja Kegiatan

| Indikator | Tolak Ukur Kerja | Target Kinerja |
|------------------|---|---|
| Capaian Kegiatan | <ul style="list-style-type: none"> • Presentase Kinerja Keuangan • Presentase Penilaian Kinerja Puskesmas • Presentase Pemenuhan SDM Kesehatan • Presentase Pemenuhan Sarana dan Prasarana Sesuai ASPAK • Presentase Indikator Nasional Mutu (INM) | <ul style="list-style-type: none"> • 100 % • >89 % • 80 % • 50 % • 92 % |
| Masukan | Dana Yang Dibutuhkan | Rp4.624.394.653,37 |
| Keluaran | Jumlah BLUD yang Menyediakan Pelayanan dan Penunjang Pelayanan | 1 Unit Kerja |
| Hasil | Presentase Capaian Standar Pelayanan Minimal | 100 % |

Sub Kegiatan : 1.02.01.2.10.0001 - Pelayanan dan Penunjang Pelayanan BLUD

Sumber Pendanaan : Pendapatan dari BLUD

Lokasi : Kab. Jember, Kecamatan Wuluhan, Semua Kelurahan

Keluaran Sub Kegiatan : Jumlah BLUD yang Menyediakan Pelayanan dan Penunjang Pelayanan

Waktu Pelaksanaan : Mulai Januari Sampai Desember

Keterangan :

| Kode Rekening | Uraian | Rincian Perhitungan | | | | Jumlah (Rp) |
|----------------------------|---|---------------------|--------|--------------------|-----|---------------------------|
| | | Koefisien / Volume | Satuan | Harga | PPN | |
| 5 | BELANJA DAERAH | | | | | Rp4.624.394.653,37 |
| 5.1 | BELANJA OPERASI | | | | | Rp4.162.651.961,00 |
| 5.1.01 | Belanja Pegawai | | | | | Rp109.507.515,00 |
| 5.1.01.99 | Belanja Pegawai BLUD | | | | | Rp109.507.515,00 |
| 5.1.01.99.099 | Belanja Pegawai BLUD | | | | | Rp109.507.515,00 |
| 5.1.01.99.099.09999 | Belanja Pegawai BLUD | | | | | Rp109.507.515,00 |
| | [#] Belanja Pegawai BLUD Sumber Dana: Pendapatan dari BLUD | | | | | Rp109.507.515,00 |
| | [-] Belanja Pegawai BLUD | | | | | Rp109.507.515,00 |
| | Belanja Pegawai BLUD | 1 Tahun | Tahun | Rp109.507.515,00 | 0% | Rp109.507.515,00 |
| 5.1.02 | Belanja Barang dan Jasa | | | | | Rp4.053.144.446,00 |
| 5.1.02.99 | Belanja Barang dan Jasa BLUD | | | | | Rp4.053.144.446,00 |
| 5.1.02.99.099 | Belanja Barang dan Jasa BLUD | | | | | Rp4.053.144.446,00 |
| 5.1.02.99.099.09999 | Belanja Barang dan Jasa BLUD | | | | | Rp4.053.144.446,00 |
| | [#] Belanja barang dan jasa BLUD Sumber Dana: Pendapatan dari BLUD | | | | | Rp4.053.144.446,00 |
| | [-] Belanja barang dan jasa BLUD | | | | | Rp4.053.144.446,00 |
| | Belanja Barang dan Jasa BLUD | 1 Tahun | Tahun | Rp4.053.144.446,00 | 0% | Rp4.053.144.446,00 |
| 5.2 | BELANJA MODAL | | | | | Rp461.742.692,37 |
| 5.2.02 | Belanja Modal Peralatan dan Mesin | | | | | Rp341.742.692,37 |
| 5.2.02.99 | Belanja Modal Peralatan dan Mesin BLUD | | | | | Rp341.742.692,37 |
| 5.2.02.99.099 | Belanja Modal Peralatan dan Mesin BLUD | | | | | Rp341.742.692,37 |
| 5.2.02.99.099.09999 | Belanja Modal Peralatan dan Mesin BLUD | | | | | Rp341.742.692,37 |
| | [#] Belanja Modal Peralatan dan Mesin BLUD Sumber Dana: Pendapatan dari BLUD | | | | | Rp341.742.692,37 |
| | [-] Belanja Modal Peralatan dan Mesin BLUD | | | | | Rp341.742.692,37 |
| | Belanja Modal Peralatan dan Mesin BLUD | 1 Tahun | Tahun | Rp341.742.692,37 | 0% | Rp341.742.692,37 |
| 5.2.03 | Belanja Modal Gedung dan Bangunan | | | | | Rp120.000.000,00 |
| 5.2.03.99 | Belanja Modal Gedung dan Bangunan BLUD | | | | | Rp120.000.000,00 |

| Kode Rekening | Uraian | Rincian Perhitungan | | | | Jumlah (Rp) |
|-------------------------------------|---|---------------------|--------|------------------|-----|---------------------------|
| | | Koefisien / Volume | Satuan | Harga | PPN | |
| 5.2.03.99.099 | Belanja Modal Gedung dan Bangunan BLUD | | | | | Rp120.000.000,00 |
| 5.2.03.99.099.09999 | Belanja Modal Gedung dan Bangunan BLUD | | | | | Rp120.000.000,00 |
| | [#] Belanja Gedung dan Bangunan BLUD Sumber Dana: Pendapatan dari BLUD | | | | | Rp120.000.000,00 |
| | [-] Belanja Gedung dan Bangunan BLUD | | | | | Rp120.000.000,00 |
| | Belanja Modal Gedung dan Bangunan BLUD | 1 Tahun | Tahun | Rp120.000.000,00 | 0% | Rp120.000.000,00 |
| Jumlah Anggaran Sub Kegiatan | | | | | | Rp4.624.394.653,37 |

Rencana Realisasi Belanja per Bulan*)
(Rp)

| | |
|---------------|---------------------------|
| Januari | Rp462.439.465,30 |
| Februari | Rp462.439.465,30 |
| Maret | Rp462.439.465,30 |
| April | Rp462.439.465,30 |
| Mei | Rp462.439.465,30 |
| Juni | Rp462.439.463,70 |
| Juli | Rp308.292.977,20 |
| Agustus | Rp308.292.977,20 |
| September | Rp308.292.977,20 |
| Oktober | Rp308.292.977,20 |
| November | Rp308.292.977,20 |
| Desember | Rp308.292.977,17 |
| Jumlah | Rp4.624.394.653,37 |

Jember, tanggal 02 Januari 2026

KEPALA DINAS KESEHATAN, PENGENDALIAN PENDUDUK DAN KELUARGA BERENCANA



MUHAMMAD ZAMRONI, SH, M.Si

NIP: 196806161993031006

Mengesahkan,

PPKD

YULIANA HARIMURTI, S.E, M.Si

NIP. 196907281996022001

Tim Anggaran Pemerintah Daerah

| No. | Nama | NIP | Jabatan | Tanda Tangan |
|-----|-----------------------------|--------------------|--------------|--------------|
| 1. | Ir. WIDODO JULIANTO | 196607211992031007 | TAPD BAPPEDA | |
| 2. | YULIANA HARIMURTI, SE, M.Si | 196907281996022001 | TAPDBPKAD | |

**DOKUMEN PELAKSANAAN ANGGARAN
SATUAN KERJA PERANGKAT DAERAH**

KABUPATEN JEMBER
TAHUN ANGGARAN 2026

FORMULIR
DPA RINCIAN BELANJA SKPD

Nomor DPA : DPA/A.1/1.02.2.14.0.00.02.0000/001/2026

Urusan Pemerintahan : 1 - URUSAN PEMERINTAHAN WAJIB YANG BERKAITAN DENGAN PELAYANAN DASAR

Bidang Urusan : 1.02 - URUSAN PEMERINTAHAN BIDANG KESEHATAN

Program : 1.02.01 - PROGRAM PENUNJANG URUSAN PEMERINTAHAN DAERAH KABUPATEN/KOTA

Kegiatan : 1.02.01.2.10 - PENINGKATAN PELAYANAN BLUD

Organisasi : 1.02.2.14.0.00.02.0000 - DINAS KESEHATAN, PENGENDALIAN PENDUDUK DAN KELUARGA BERENCANA

Unit : 1.02.2.14.0.00.02.0009 - PUSKESMAS AMBULU

Alokasi Tahun -1 : Rp0,00

Alokasi Tahun : Rp4.599.827.319,48

Alokasi Tahun + 1 : Rp3.822.149.167,00

Indikator dan Tolak Ukur Kinerja Kegiatan

| Indikator | Tolak Ukur Kerja | Target Kinerja |
|------------------|---|---|
| Capaian Kegiatan | <ul style="list-style-type: none"> • Persentase Pemenuhan SDM Kesehatan • Persentase Kinerja Keuangan • Persentase Pemenuhan Sarana dan Prasarana Sesuai ASPAK • Persentase Penilaian Kinerja Puskesmas • Persentase Indikator Nasional Mutu (INM) | <ul style="list-style-type: none"> • 80 % • 100 % • 50 % • 89 % • 92 % |
| Masukan | Dana Yang Dibutuhkan | Rp4.599.827.319,48 |
| Keluaran | Jumlah BLUD yang Menyediakan Pelayanan dan Penunjang Pelayanan | 1 Unit Kerja |
| Hasil | Persentase Capaian Standar Pelayanan Minimal | 100 % |

Sub Kegiatan : 1.02.01.2.10.0001 - Pelayanan dan Penunjang Pelayanan BLUD

Sumber Pendanaan : PENDAPATAN ASLI DAERAH (PAD)
: Pendapatan dari BLUD

Lokasi : Kab. Jember, Kecamatan Ambulu, Kelurahan Karanganyar

Keluaran Sub Kegiatan : Jumlah BLUD yang Menyediakan Pelayanan dan Penunjang Pelayanan

Waktu Pelaksanaan : Mulai Januari Sampai Desember

Keterangan :

| Kode Rekening | Uraian | Rincian Perhitungan | | | | Jumlah (Rp) |
|----------------------------|---|---------------------|--------|--------------------|-----|---------------------------|
| | | Koefisien / Volume | Satuan | Harga | PPN | |
| 5 | BELANJA DAERAH | | | | | Rp4.599.827.319,48 |
| 5.1 | BELANJA OPERASI | | | | | Rp4.389.406.819,48 |
| 5.1.01 | Belanja Pegawai | | | | | Rp89.695.972,00 |
| 5.1.01.99 | Belanja Pegawai BLUD | | | | | Rp89.695.972,00 |
| 5.1.01.99.099 | Belanja Pegawai BLUD | | | | | Rp89.695.972,00 |
| 5.1.01.99.099.09999 | Belanja Pegawai BLUD | | | | | Rp89.695.972,00 |
| | [#] Belanja Pegawai BLUD Sumber Dana: Pendapatan dari BLUD | | | | | Rp89.695.972,00 |
| | [-] Belanja Pegawai BLUD | | | | | Rp89.695.972,00 |
| | Belanja Pegawai BLUD | 1 Tahun | Tahun | Rp89.695.972,00 | 0% | Rp89.695.972,00 |
| 5.1.02 | Belanja Barang dan Jasa | | | | | Rp4.299.710.847,48 |
| 5.1.02.99 | Belanja Barang dan Jasa BLUD | | | | | Rp4.299.710.847,48 |
| 5.1.02.99.099 | Belanja Barang dan Jasa BLUD | | | | | Rp4.299.710.847,48 |
| 5.1.02.99.099.09999 | Belanja Barang dan Jasa BLUD | | | | | Rp4.299.710.847,48 |
| | [#] Belanja Barang dan Jasa BLUD Sumber Dana: Pendapatan dari BLUD | | | | | Rp4.299.710.847,48 |
| | [-] Belanja Barang dan Jasa BLUD | | | | | Rp4.299.710.847,48 |
| | Belanja Barang dan Jasa BLUD | 1 Tahun | Tahun | Rp4.299.710.847,48 | 0% | Rp4.299.710.847,48 |
| 5.2 | BELANJA MODAL | | | | | Rp210.420.500,00 |
| 5.2.02 | Belanja Modal Peralatan dan Mesin | | | | | Rp190.420.500,00 |
| 5.2.02.99 | Belanja Modal Peralatan dan Mesin BLUD | | | | | Rp190.420.500,00 |
| 5.2.02.99.099 | Belanja Modal Peralatan dan Mesin BLUD | | | | | Rp190.420.500,00 |
| 5.2.02.99.099.09999 | Belanja Modal Peralatan dan Mesin BLUD | | | | | Rp190.420.500,00 |
| | [#] Belanja Modal Peralatan dan Mesin BLUD Sumber Dana: Pendapatan dari BLUD | | | | | Rp190.420.500,00 |
| | [-] Belanja Modal Peralatan dan Mesin BLUD | | | | | Rp190.420.500,00 |
| | Belanja Modal Peralatan dan Mesin BLUD | 1 Tahun | Tahun | Rp190.420.500,00 | 0% | Rp190.420.500,00 |
| 5.2.03 | Belanja Modal Gedung dan Bangunan | | | | | Rp20.000.000,00 |
| 5.2.03.99 | Belanja Modal Gedung dan Bangunan BLUD | | | | | Rp20.000.000,00 |

| Kode Rekening | Uraian | Rincian Perhitungan | | | | Jumlah (Rp) |
|-------------------------------------|---|---------------------|--------|-----------------|-----|---------------------------|
| | | Koefisien / Volume | Satuan | Harga | PPN | |
| 5.2.03.99.099 | Belanja Modal Gedung dan Bangunan BLUD | | | | | Rp20.000.000,00 |
| 5.2.03.99.099.09999 | Belanja Modal Gedung dan Bangunan BLUD | | | | | Rp20.000.000,00 |
| | [#] Belanja Modal Gedung dan Bangunan BLUD Sumber Dana: Pendapatan dari BLUD | | | | | Rp20.000.000,00 |
| | [-] Belanja Modal Gedung dan Bangunan BLUD | | | | | Rp20.000.000,00 |
| | Belanja Modal Gedung dan Bangunan BLUD | 1 Tahun | Tahun | Rp20.000.000,00 | 0% | Rp20.000.000,00 |
| Jumlah Anggaran Sub Kegiatan | | | | | | Rp4.599.827.319,48 |

Rencana Realisasi Belanja per Bulan*)
(Rp)

| | |
|---------------|---------------------------|
| Januari | Rp365.783.901,29 |
| Februari | Rp365.783.901,29 |
| Maret | Rp365.783.901,29 |
| April | Rp389.586.463,79 |
| Mei | Rp389.586.463,79 |
| Juni | Rp389.586.463,79 |
| Juli | Rp389.586.463,79 |
| Agustus | Rp385.783.901,29 |
| September | Rp389.586.463,79 |
| Oktober | Rp389.586.463,79 |
| November | Rp389.586.463,79 |
| Desember | Rp389.586.467,79 |
| Jumlah | Rp4.599.827.319,48 |

Jember, tanggal 02 Januari 2026

KEPALA DINAS KESEHATAN, PENGENDALIAN PENDUDUK DAN KELUARGA BERENCANA



MUHAMMAD ZAMRONI, SH, M.Si

NIP: 196806161993031006

Mengesahkan,

PPKD

YULIANA HARIMURTI, S.E, M.Si

NIP. 196907281996022001

Tim Anggaran Pemerintah Daerah

| No. | Nama | NIP | Jabatan | Tanda Tangan |
|-----|-----------------------------|--------------------|--------------|--------------|
| 1. | Ir. WIDODO JULIANTO | 196607211992031007 | TAPD BAPPEDA | |
| 2. | YULIANA HARIMURTI, SE, M.Si | 196907281996022001 | TAPDBPKAD | |

**DOKUMEN PELAKSANAAN ANGGARAN
SATUAN KERJA PERANGKAT DAERAH**

KABUPATEN JEMBER
TAHUN ANGGARAN 2026

FORMULIR
DPA RINCIAN BELANJA SKPD

Nomor DPA : DPA/A.1/1.02.2.14.0.00.02.0000/001/2026

Urusan Pemerintahan : 1 - URUSAN PEMERINTAHAN WAJIB YANG BERKAITAN DENGAN PELAYANAN DASAR

Bidang Urusan : 1.02 - URUSAN PEMERINTAHAN BIDANG KESEHATAN

Program : 1.02.01 - PROGRAM PENUNJANG URUSAN PEMERINTAHAN DAERAH KABUPATEN/KOTA

Kegiatan : 1.02.01.2.10 - PENINGKATAN PELAYANAN BLUD

Organisasi : 1.02.2.14.0.00.02.0000 - DINAS KESEHATAN, PENGENDALIAN PENDUDUK DAN KELUARGA BERENCANA

Unit : 1.02.2.14.0.00.02.0010 - PUSKESMAS SABRANG

Alokasi Tahun -1 : Rp0,00

Alokasi Tahun : Rp3.146.054.562,83

Alokasi Tahun + 1 : Rp3.253.584.875,00

Indikator dan Tolak Ukur Kinerja Kegiatan

| Indikator | Tolak Ukur Kerja | Target Kinerja |
|------------------|--|---|
| Capaian Kegiatan | <ul style="list-style-type: none"> • Persentase Indikator Nasional Mutu (INM) • Persentase Kinerja Keuangan • Pesentase Pemenuhan SDM Kesehatan • Persentase Pemenuhan Sarana dan Prasarana Sesuai ASPAK • Persentase Penilaian Kinerja Puskesmas | <ul style="list-style-type: none"> • 92 % • 100 % • 80 % • 50 % • >89 % |
| Masukan | Dana Yang Dibutuhkan | Rp3.146.054.562,83 |
| Keluaran | Jumlah BLUD yang Menyediakan Pelayanan dan Penunjang Pelayanan | 1 Unit Kerja |
| Hasil | Persentase Capaian Standar Pelayanan Minimal | 100 % |

Sub Kegiatan : 1.02.01.2.10.0001 - Pelayanan dan Penunjang Pelayanan BLUD

Sumber Pendanaan : Pendapatan dari BLUD

Lokasi : Kab. Jember, Kecamatan Ambulu, Kelurahan Sumberejo

Keluaran Sub Kegiatan : Jumlah BLUD yang Menyediakan Pelayanan dan Penunjang Pelayanan

Waktu Pelaksanaan : Mulai Januari Sampai Desember

Keterangan :

| Kode Rekening | Uraian | Rincian Perhitungan | | | | Jumlah (Rp) |
|-------------------------------------|---|---------------------|--------|--------------------|-----|---------------------------|
| | | Koefisien / Volume | Satuan | Harga | PPN | |
| 5 | BELANJA DAERAH | | | | | Rp3.146.054.562,83 |
| 5.1 | BELANJA OPERASI | | | | | Rp3.052.750.462,83 |
| 5.1.01 | Belanja Pegawai | | | | | Rp48.929.230,00 |
| 5.1.01.99 | Belanja Pegawai BLUD | | | | | Rp48.929.230,00 |
| 5.1.01.99.099 | Belanja Pegawai BLUD | | | | | Rp48.929.230,00 |
| 5.1.01.99.099.09999 | Belanja Pegawai BLUD | | | | | Rp48.929.230,00 |
| | [#] Belanja Pegawai BLUD Sumber Dana: Pendapatan dari BLUD | | | | | Rp48.929.230,00 |
| | [-] Belanja Pegawai BLUD | | | | | Rp48.929.230,00 |
| | Belanja Pegawai BLUD | 1 Tahun | Tahun | Rp48.929.230,00 | 0% | Rp48.929.230,00 |
| 5.1.02 | Belanja Barang dan Jasa | | | | | Rp3.003.821.232,83 |
| 5.1.02.99 | Belanja Barang dan Jasa BLUD | | | | | Rp3.003.821.232,83 |
| 5.1.02.99.099 | Belanja Barang dan Jasa BLUD | | | | | Rp3.003.821.232,83 |
| 5.1.02.99.099.09999 | Belanja Barang dan Jasa BLUD | | | | | Rp3.003.821.232,83 |
| | [#] Belanja Barang dan Jasa BLUD Sumber Dana: Pendapatan dari BLUD | | | | | Rp3.003.821.232,83 |
| | [-] Belanja Barang dan Jasa BLUD | | | | | Rp3.003.821.232,83 |
| | Belanja Barang dan Jasa BLUD | 1 Tahun | Tahun | Rp3.003.821.232,83 | 0% | Rp3.003.821.232,83 |
| 5.2 | BELANJA MODAL | | | | | Rp93.304.100,00 |
| 5.2.02 | Belanja Modal Peralatan dan Mesin | | | | | Rp93.304.100,00 |
| 5.2.02.99 | Belanja Modal Peralatan dan Mesin BLUD | | | | | Rp93.304.100,00 |
| 5.2.02.99.099 | Belanja Modal Peralatan dan Mesin BLUD | | | | | Rp93.304.100,00 |
| 5.2.02.99.099.09999 | Belanja Modal Peralatan dan Mesin BLUD | | | | | Rp93.304.100,00 |
| | [#] Belanja Modal Peralatan dan Mesin BLUD Sumber Dana: Pendapatan dari BLUD | | | | | Rp93.304.100,00 |
| | [-] Belanja Modal Peralatan dan Mesin BLUD | | | | | Rp93.304.100,00 |
| | Belanja Modal Peralatan dan Mesin BLUD | 1 Tahun | Tahun | Rp93.304.100,00 | 0% | Rp93.304.100,00 |
| Jumlah Anggaran Sub Kegiatan | | | | | | Rp3.146.054.562,83 |

Rencana Realisasi Belanja per Bulan*)
(Rp)

| | |
|---------------|---------------------------|
| Januari | Rp305.275.046,00 |
| Februari | Rp305.275.046,00 |
| Maret | Rp305.275.046,00 |
| April | Rp305.275.046,00 |
| Mei | Rp398.579.146,00 |
| Juni | Rp305.275.046,00 |
| Juli | Rp203.516.697,00 |
| Agustus | Rp203.516.697,00 |
| September | Rp203.516.697,00 |
| Oktober | Rp203.516.697,00 |
| November | Rp203.516.697,00 |
| Desember | Rp203.516.701,83 |
| Jumlah | Rp3.146.054.562,83 |

Jember, tanggal 02 Januari 2026

KEPALA DINAS KESEHATAN, PENGENDALIAN PENDUDUK DAN KELUARGA BERENCANA



MUHAMMAD ZAMRONI, SH, M.Si

NIP: 196806161993031006

Mengesahkan,

PPKD

YULIANA HARIMURTI, S.E, M.Si

NIP. 196907281996022001

Tim Anggaran Pemerintah Daerah

| No. | Nama | NIP | Jabatan | Tanda Tangan |
|-----|-----------------------------|--------------------|--------------|--------------|
| 1. | Ir. WIDODO JULIANTO | 196607211992031007 | TAPD BAPPEDA | |
| 2. | YULIANA HARIMURTI, SE, M.Si | 196907281996022001 | TAPDBPKAD | |

**DOKUMEN PELAKSANAAN ANGGARAN
SATUAN KERJA PERANGKAT DAERAH**

KABUPATEN JEMBER
TAHUN ANGGARAN 2026

FORMULIR
DPA RINCIAN BELANJA SKPD

Nomor DPA : DPA/A.1/1.02.2.14.0.00.02.0000/001/2026

Urusan Pemerintahan : 1 - URUSAN PEMERINTAHAN WAJIB YANG BERKAITAN DENGAN PELAYANAN DASAR

Bidang Urusan : 1.02 - URUSAN PEMERINTAHAN BIDANG KESEHATAN

Program : 1.02.01 - PROGRAM PENUNJANG URUSAN PEMERINTAHAN DAERAH KABUPATEN/KOTA

Kegiatan : 1.02.01.2.10 - PENINGKATAN PELAYANAN BLUD

Organisasi : 1.02.2.14.0.00.02.0000 - DINAS KESEHATAN, PENGENDALIAN PENDUDUK DAN KELUARGA BERENCANA

Unit : 1.02.2.14.0.00.02.0011 - PUSKESMAS ANDONGSARI

Alokasi Tahun -1 : Rp0,00

Alokasi Tahun : Rp2.388.993.147,61

Alokasi Tahun + 1 : Rp2.336.706.031,00

Indikator dan Tolak Ukur Kinerja Kegiatan

| Indikator | Tolak Ukur Kerja | Target Kinerja |
|------------------|---|---|
| Capaian Kegiatan | <ul style="list-style-type: none"> • Presentase Indikator Nasional Mutu (INM) • Persentase Pemenuhan SDM Kesehatan • Persentase Kinerja Keuangan | <ul style="list-style-type: none"> • 92 % • 90 % • 100 % |
| Masukan | Dana Yang Dibutuhkan | Rp2.388.993.147,61 |
| Keluaran | Jumlah BLUD yang Menyediakan Pelayanan dan Penunjang Pelayanan | 1 Unit Kerja |
| Hasil | Presentase Capaian Standar Pelayanan Minimal | 100 % |

Sub Kegiatan : 1.02.01.2.10.0001 - Pelayanan dan Penunjang Pelayanan BLUD

Sumber Pendanaan : Pendapatan dari BLUD

Lokasi : Kab. Jember, Kecamatan Ambulu, Kelurahan Pontang

Keluaran Sub Kegiatan : Jumlah BLUD yang Menyediakan Pelayanan dan Penunjang Pelayanan

Waktu Pelaksanaan : Mulai Januari Sampai Desember

Keterangan :

| Kode Rekening | Uraian | Rincian Perhitungan | | | | Jumlah (Rp) |
|---------------|-----------------------|---------------------|--------|-------|-----|---------------------------|
| | | Koefisien / Volume | Satuan | Harga | PPN | |
| 5 | BELANJA DAERAH | | | | | Rp2.388.993.147,61 |

| Kode Rekening | Uraian | Rincian Perhitungan | | | | Jumlah (Rp) |
|----------------------------|---|---------------------|--------|--------------------|-----|---------------------------|
| | | Koefisien / Volume | Satuan | Harga | PPN | |
| 5.1 | BELANJA OPERASI | | | | | Rp2.259.471.046,39 |
| 5.1.01 | Belanja Pegawai | | | | | Rp95.999.999,00 |
| 5.1.01.99 | Belanja Pegawai BLUD | | | | | Rp95.999.999,00 |
| 5.1.01.99.099 | Belanja Pegawai BLUD | | | | | Rp95.999.999,00 |
| 5.1.01.99.099.09999 | Belanja Pegawai BLUD | | | | | Rp95.999.999,00 |
| | [#] Belanja Pegawai BLUD Sumber Dana: Pendapatan dari BLUD | | | | | Rp95.999.999,00 |
| | [-] Belanja Pegawai BLUD Puskesmas Andongsari | | | | | Rp95.999.999,00 |
| | Belanja Pegawai BLUD | 1 Tahun | Tahun | Rp95.999.999,00 | 0% | Rp95.999.999,00 |
| 5.1.02 | Belanja Barang dan Jasa | | | | | Rp2.163.471.047,39 |
| 5.1.02.99 | Belanja Barang dan Jasa BLUD | | | | | Rp2.163.471.047,39 |
| 5.1.02.99.099 | Belanja Barang dan Jasa BLUD | | | | | Rp2.163.471.047,39 |
| 5.1.02.99.099.09999 | Belanja Barang dan Jasa BLUD | | | | | Rp2.163.471.047,39 |
| | [#] Belanja Barang dan Jasa BLUD Sumber Dana: Pendapatan dari BLUD | | | | | Rp2.163.471.047,39 |
| | [-] Belanja Barang dan Jasa BLUD | | | | | Rp2.163.471.047,39 |
| | Belanja Barang dan Jasa BLUD | 1 Tahun | Tahun | Rp2.163.471.047,39 | 0% | Rp2.163.471.047,39 |
| 5.2 | BELANJA MODAL | | | | | Rp129.522.101,22 |
| 5.2.02 | Belanja Modal Peralatan dan Mesin | | | | | Rp109.522.101,22 |
| 5.2.02.99 | Belanja Modal Peralatan dan Mesin BLUD | | | | | Rp109.522.101,22 |
| 5.2.02.99.099 | Belanja Modal Peralatan dan Mesin BLUD | | | | | Rp109.522.101,22 |
| 5.2.02.99.099.09999 | Belanja Modal Peralatan dan Mesin BLUD | | | | | Rp109.522.101,22 |
| | [#] Belanja Modal Peralatan dan Mesin BLUD Sumber Dana: Pendapatan dari BLUD | | | | | Rp109.522.101,22 |
| | [-] Belanja Modal Peralatan dan Mesin BLUD | | | | | Rp109.522.101,22 |
| | Belanja Modal Peralatan dan Mesin BLUD | 1 Tahun | Tahun | Rp109.522.101,22 | 0% | Rp109.522.101,22 |
| 5.2.03 | Belanja Modal Gedung dan Bangunan | | | | | Rp20.000.000,00 |
| 5.2.03.99 | Belanja Modal Gedung dan Bangunan BLUD | | | | | Rp20.000.000,00 |
| 5.2.03.99.099 | Belanja Modal Gedung dan Bangunan BLUD | | | | | Rp20.000.000,00 |

| Kode Rekening | Uraian | Rincian Perhitungan | | | | Jumlah (Rp) |
|-------------------------------------|---|---------------------|--------|-----------------|-----|---------------------------|
| | | Koefisien / Volume | Satuan | Harga | PPN | |
| 5.2.03.99.099.09999 | Belanja Modal Gedung dan Bangunan BLUD | | | | | Rp20.000.000,00 |
| | [#] Belanja Modal Gedung dan Bangunan BLUD Sumber Dana: Pendapatan dari BLUD | | | | | Rp20.000.000,00 |
| | [-] Belanja Modal Gedung dan Bangunan BLUD | | | | | Rp20.000.000,00 |
| | Belanja Modal Gedung dan Bangunan BLUD | 1 Tahun | Tahun | Rp20.000.000,00 | 0% | Rp20.000.000,00 |
| Jumlah Anggaran Sub Kegiatan | | | | | | Rp2.388.993.147,61 |

Rencana Realisasi Belanja per Bulan*)
(Rp)

| | |
|---------------|---------------------------|
| Januari | Rp236.899.315,00 |
| Februari | Rp248.899.315,00 |
| Maret | Rp236.899.315,00 |
| April | Rp236.899.315,00 |
| Mei | Rp236.899.315,00 |
| Juni | Rp236.899.315,00 |
| Juli | Rp157.932.876,00 |
| Agustus | Rp157.932.876,00 |
| September | Rp165.932.876,00 |
| Oktober | Rp157.932.876,00 |
| November | Rp157.932.876,00 |
| Desember | Rp157.932.877,61 |
| Jumlah | Rp2.388.993.147,61 |

Jember, tanggal 02 Januari 2026

KEPALA DINAS KESEHATAN, PENGENDALIAN PENDUDUK DAN KELUARGA BERENCANA



MUHAMMAD ZAMRONI, SH, M.Si

NIP: 196806161993031006

Mengesahkan,

PPKD

YULIANA HARIMURTI, S.E, M.Si

NIP. 196907281996022001

Tim Anggaran Pemerintah Daerah

| No. | Nama | NIP | Jabatan | Tanda Tangan |
|-----|-----------------------------|--------------------|--------------|--------------|
| 1. | Ir. WIDODO JULIANTO | 196607211992031007 | TAPD BAPPEDA | |
| 2. | YULIANA HARIMURTI, SE, M.Si | 196907281996022001 | TAPDBPKAD | |

**DOKUMEN PELAKSANAAN ANGGARAN
SATUAN KERJA PERANGKAT DAERAH**

KABUPATEN JEMBER
TAHUN ANGGARAN 2026

FORMULIR
DPA RINCIAN BELANJA SKPD

Nomor DPA : DPA/A.1/1.02.2.14.0.00.02.0000/001/2026

Urusan Pemerintahan : 1 - URUSAN PEMERINTAHAN WAJIB YANG BERKAITAN DENGAN PELAYANAN DASAR

Bidang Urusan : 1.02 - URUSAN PEMERINTAHAN BIDANG KESEHATAN

Program : 1.02.01 - PROGRAM PENUNJANG URUSAN PEMERINTAHAN DAERAH KABUPATEN/KOTA

Kegiatan : 1.02.01.2.10 - PENINGKATAN PELAYANAN BLUD

Organisasi : 1.02.2.14.0.00.02.0000 - DINAS KESEHATAN, PENGENDALIAN PENDUDUK DAN KELUARGA BERENCANA

Unit : 1.02.2.14.0.00.02.0012 - PUSKESMAS TEMPUREJO

Alokasi Tahun -1 : Rp0,00

Alokasi Tahun : Rp5.316.739.940,15

Alokasi Tahun + 1 : Rp3.913.268.198,00

Indikator dan Tolak Ukur Kinerja Kegiatan

| Indikator | Tolak Ukur Kerja | Target Kinerja |
|------------------|--|--|
| Capaian Kegiatan | <ul style="list-style-type: none"> • Persentase Realisasi Anggaran • Persentase Kinerja Keuangan Puskesmas • Persentase Indikator Nasional Mutu (INM) Puskesmas • Persentase Pemenuhan SDM Kesehatan • Persentase Pemenuhan Sarana Prasarana Sesuai ASPAK • Persentase Penilaian Kinerja Puskesmas | <ul style="list-style-type: none"> • 83.18 % • 100 % • 92 % • 89 % • 68 % • 73 % |
| Masukan | Dana Yang Dibutuhkan | Rp5.316.739.940,15 |
| Keluaran | Jumlah BLUD yang Menyediakan Pelayanan dan Penunjang Pelayanan | 1 Unit Kerja |
| Hasil | Jumlah Indikator Kinerja Pelayanan BLUD yang tercapai sesuai target <ul style="list-style-type: none"> • Persentase Nilai Akreditasi • Persentase Capaian Standar Pelayanan Minimal | 5 indikator <ul style="list-style-type: none"> • 80 % • 100 % |

Sub Kegiatan : 1.02.01.2.10.0001 - Pelayanan dan Penunjang Pelayanan BLUD

Sumber Pendanaan : Pendapatan dari BLUD

Lokasi : Kab. Jember, Kecamatan Tempurejo, Semua Kelurahan

Keluaran Sub Kegiatan : Jumlah BLUD yang Menyediakan Pelayanan dan Penunjang Pelayanan

Indikator dan Tolak Ukur Kinerja Kegiatan

| Indikator | Tolak Ukur Kerja | Target Kinerja |
|-----------|------------------|----------------|
|-----------|------------------|----------------|

Waktu Pelaksanaan : Mulai Januari Sampai Desember

Keterangan :

| Kode Rekening | Uraian | Rincian Perhitungan | | | | Jumlah (Rp) |
|----------------------------|--|---------------------|--------|--------------------|-----|---------------------------|
| | | Koefisien / Volume | Satuan | Harga | PPN | |
| 5 | BELANJA DAERAH | | | | | Rp5.316.739.940,15 |
| 5.1 | BELANJA OPERASI | | | | | Rp4.939.457.047,00 |
| 5.1.01 | Belanja Pegawai | | | | | Rp111.000.000,00 |
| 5.1.01.99 | Belanja Pegawai BLUD | | | | | Rp111.000.000,00 |
| 5.1.01.99.099 | Belanja Pegawai BLUD | | | | | Rp111.000.000,00 |
| 5.1.01.99.099.09999 | Belanja Pegawai BLUD | | | | | Rp111.000.000,00 |
| | [#] Belanja Pegawai BLUD Sumber Dana: Pendapatan dari BLUD | | | | | Rp111.000.000,00 |
| | [-] Belanja Pegawai | | | | | Rp111.000.000,00 |
| | Belanja Pegawai BLUD | 1 Tahun | Tahun | Rp111.000.000,00 | 0% | Rp111.000.000,00 |
| 5.1.02 | Belanja Barang dan Jasa | | | | | Rp4.828.457.047,00 |
| 5.1.02.99 | Belanja Barang dan Jasa BLUD | | | | | Rp4.828.457.047,00 |
| 5.1.02.99.099 | Belanja Barang dan Jasa BLUD | | | | | Rp4.828.457.047,00 |
| 5.1.02.99.099.09999 | Belanja Barang dan Jasa BLUD | | | | | Rp4.828.457.047,00 |
| | [#] Belanja Barang dan Jasa Sumber Dana: Pendapatan dari BLUD | | | | | Rp4.828.457.047,00 |
| | [-] Belanja Barang dan Jasa | | | | | Rp4.828.457.047,00 |
| | Belanja Barang dan Jasa BLUD | 1 Tahun | Tahun | Rp4.828.457.047,00 | 0% | Rp4.828.457.047,00 |
| 5.2 | BELANJA MODAL | | | | | Rp377.282.893,15 |
| 5.2.02 | Belanja Modal Peralatan dan Mesin | | | | | Rp299.100.000,00 |
| 5.2.02.99 | Belanja Modal Peralatan dan Mesin BLUD | | | | | Rp299.100.000,00 |
| 5.2.02.99.099 | Belanja Modal Peralatan dan Mesin BLUD | | | | | Rp299.100.000,00 |
| 5.2.02.99.099.09999 | Belanja Modal Peralatan dan Mesin BLUD | | | | | Rp299.100.000,00 |
| | [#] Belanja Modal Peralatan dan Mesin Sumber Dana: Pendapatan dari BLUD | | | | | Rp299.100.000,00 |

| Kode Rekening | Uraian | Rincian Perhitungan | | | | Jumlah (Rp) |
|-------------------------------------|---|---------------------|--------|------------------|-----|---------------------------|
| | | Koefisien / Volume | Satuan | Harga | PPN | |
| | [-] Belanja Modal Peralatan dan Mesin | | | | | Rp299.100.000,00 |
| | Belanja Modal Peralatan dan Mesin BLUD | 1 Tahun | Tahun | Rp299.100.000,00 | 0% | Rp299.100.000,00 |
| 5.2.03 | Belanja Modal Gedung dan Bangunan | | | | | Rp78.182.893,15 |
| 5.2.03.99 | Belanja Modal Gedung dan Bangunan BLUD | | | | | Rp78.182.893,15 |
| 5.2.03.99.099 | Belanja Modal Gedung dan Bangunan BLUD | | | | | Rp78.182.893,15 |
| 5.2.03.99.099.09999 | Belanja Modal Gedung dan Bangunan BLUD | | | | | Rp78.182.893,15 |
| | [#] Belanja Gedung dan Bangunan Sumber Dana: Pendapatan dari BLUD | | | | | Rp78.182.893,15 |
| | [-] Belanja Gedung dan Bangunan | | | | | Rp78.182.893,15 |
| | Belanja Modal Gedung dan Bangunan BLUD | 1 Tahun | Tahun | Rp78.182.893,15 | 0% | Rp78.182.893,15 |
| Jumlah Anggaran Sub Kegiatan | | | | | | Rp5.316.739.940,15 |

Rencana Realisasi Belanja per Bulan*)
(Rp)

| | |
|---------------|---------------------------|
| Januari | Rp523.855.704,70 |
| Februari | Rp523.855.704,70 |
| Maret | Rp523.855.704,70 |
| April | Rp523.855.704,70 |
| Mei | Rp523.855.704,70 |
| Juni | Rp523.855.704,70 |
| Juli | Rp388.328.583,05 |
| Agustus | Rp349.237.136,47 |
| September | Rp349.237.136,47 |
| Oktober | Rp388.328.583,04 |
| November | Rp349.237.136,47 |
| Desember | Rp349.237.136,45 |
| Jumlah | Rp5.316.739.940,15 |

Jember, tanggal 02 Januari 2026

KEPALA DINAS KESEHATAN, PENGENDALIAN PENDUDUK DAN KELUARGA BERENCANA



MUHAMMAD ZAMRONI, SH, M.Si

NIP: 196806161993031006

Mengesahkan,

PPKD

YULIANA HARIMURTI, S.E, M.Si

NIP. 196907281996022001

Tim Anggaran Pemerintah Daerah

| No. | Nama | NIP | Jabatan | Tanda Tangan |
|-----|-----------------------------|--------------------|--------------|--------------|
| 1. | Ir. WIDODO JULIANTO | 196607211992031007 | TAPD BAPPEDA | |
| 2. | YULIANA HARIMURTI, SE, M.Si | 196907281996022001 | TAPDBPKAD | |

**DOKUMEN PELAKSANAAN ANGGARAN
SATUAN KERJA PERANGKAT DAERAH**

KABUPATEN JEMBER
TAHUN ANGGARAN 2026

FORMULIR
DPA RINCIAN BELANJA SKPD

Nomor DPA : DPA/A.1/1.02.2.14.0.00.02.0000/001/2026

Urusan Pemerintahan : 1 - URUSAN PEMERINTAHAN WAJIB YANG BERKAITAN DENGAN PELAYANAN DASAR

Bidang Urusan : 1.02 - URUSAN PEMERINTAHAN BIDANG KESEHATAN

Program : 1.02.01 - PROGRAM PENUNJANG URUSAN PEMERINTAHAN DAERAH KABUPATEN/KOTA

Kegiatan : 1.02.01.2.10 - PENINGKATAN PELAYANAN BLUD

Organisasi : 1.02.2.14.0.00.02.0000 - DINAS KESEHATAN, PENGENDALIAN PENDUDUK DAN KELUARGA BERENCANA

Unit : 1.02.2.14.0.00.02.0013 - PUSKESMAS CURAHNONGKO

Alokasi Tahun -1 : Rp0,00

Alokasi Tahun : Rp2.889.908.101,93

Alokasi Tahun + 1 : Rp0,00

Indikator dan Tolak Ukur Kinerja Kegiatan

| Indikator | Tolak Ukur Kerja | Target Kinerja |
|------------------|--|----------------------------------|
| Capaian Kegiatan | Presentase Realisasi Anggaran | 98 % |
| Masukan | Dana Yang Dibutuhkan | Rp2.889.908.101,93 |
| Keluaran | Jumlah BLUD yang Menyediakan Pelayanan dan Penunjang Pelayanan | 1 Unit Kerja |
| Hasil | Persentase Capaian Standar Pelayanan Minimal • Jumlah Indikator Kinerja Pelayanan Blud yang Tercapai Sesuai Target • Presentase Nilai Akreditasi | 100 % • 5 Indikator • 85 % |

Sub Kegiatan : 1.02.01.2.10.0001 - Pelayanan dan Penunjang Pelayanan BLUD

Sumber Pendanaan : Pendapatan dari BLUD

Lokasi : Kab. Jember, Kecamatan Tempurejo, Semua Kelurahan

Keluaran Sub Kegiatan : Jumlah BLUD yang Menyediakan Pelayanan dan Penunjang Pelayanan

Waktu Pelaksanaan : Mulai Januari Sampai Desember

Keterangan :

| Kode Rekening | Uraian | Rincian Perhitungan | | | | Jumlah (Rp) |
|---------------|-----------------------|---------------------|--------|-------|-----|---------------------------|
| | | Koefisien / Volume | Satuan | Harga | PPN | |
| 5 | BELANJA DAERAH | | | | | Rp2.889.908.101,93 |

| Kode Rekening | Uraian | Rincian Perhitungan | | | | Jumlah (Rp) |
|----------------------------|---|---------------------|--------|--------------------|-----|---------------------------|
| | | Koefisien / Volume | Satuan | Harga | PPN | |
| 5.1 | BELANJA OPERASI | | | | | Rp2.589.908.101,93 |
| 5.1.01 | Belanja Pegawai | | | | | Rp70.160.000,00 |
| 5.1.01.99 | Belanja Pegawai BLUD | | | | | Rp70.160.000,00 |
| 5.1.01.99.099 | Belanja Pegawai BLUD | | | | | Rp70.160.000,00 |
| 5.1.01.99.099.09999 | Belanja Pegawai BLUD | | | | | Rp70.160.000,00 |
| | [#] Belanja Pegawai BLUD Sumber Dana: Pendapatan dari BLUD | | | | | Rp70.160.000,00 |
| | [-] Belanja Pegawai BLUD | | | | | Rp70.160.000,00 |
| | Belanja Pegawai BLUD | 1 Tahun | Tahun | Rp70.160.000,00 | 0% | Rp70.160.000,00 |
| 5.1.02 | Belanja Barang dan Jasa | | | | | Rp2.519.748.101,93 |
| 5.1.02.99 | Belanja Barang dan Jasa BLUD | | | | | Rp2.519.748.101,93 |
| 5.1.02.99.099 | Belanja Barang dan Jasa BLUD | | | | | Rp2.519.748.101,93 |
| 5.1.02.99.099.09999 | Belanja Barang dan Jasa BLUD | | | | | Rp2.519.748.101,93 |
| | [#] Belanja Barang dan Jasa BLUD Sumber Dana: Pendapatan dari BLUD | | | | | Rp2.519.748.101,93 |
| | [-] Belanja Barang dan Jasa BLUD | | | | | Rp2.519.748.101,93 |
| | Belanja Barang dan Jasa BLUD | 1 Tahun | Tahun | Rp2.519.748.101,93 | 0% | Rp2.519.748.101,93 |
| 5.2 | BELANJA MODAL | | | | | Rp300.000.000,00 |
| 5.2.02 | Belanja Modal Peralatan dan Mesin | | | | | Rp200.000.000,00 |
| 5.2.02.99 | Belanja Modal Peralatan dan Mesin BLUD | | | | | Rp200.000.000,00 |
| 5.2.02.99.099 | Belanja Modal Peralatan dan Mesin BLUD | | | | | Rp200.000.000,00 |
| 5.2.02.99.099.09999 | Belanja Modal Peralatan dan Mesin BLUD | | | | | Rp200.000.000,00 |
| | [#] Belanja Modal Peralatan dan Mesin BLUD Sumber Dana: Pendapatan dari BLUD | | | | | Rp200.000.000,00 |
| | [-] Belanja Modal Peralatan dan Mesin BLUD | | | | | Rp200.000.000,00 |
| | Belanja Modal Peralatan dan Mesin BLUD | 1 Tahun | Tahun | Rp200.000.000,00 | 0% | Rp200.000.000,00 |
| 5.2.03 | Belanja Modal Gedung dan Bangunan | | | | | Rp100.000.000,00 |
| 5.2.03.99 | Belanja Modal Gedung dan Bangunan BLUD | | | | | Rp100.000.000,00 |
| 5.2.03.99.099 | Belanja Modal Gedung dan Bangunan BLUD | | | | | Rp100.000.000,00 |

| Kode Rekening | Uraian | Rincian Perhitungan | | | | Jumlah (Rp) |
|-------------------------------------|--|---------------------|--------|-----------------|-----|---------------------------|
| | | Koefisien / Volume | Satuan | Harga | PPN | |
| 5.2.03.99.099.09999 | Belanja Modal Gedung dan Bangunan BLUD | | | | | Rp100.000.000,00 |
| | [#] Belanja Modal Gedung dan Bangunan Sumber Dana: Pendapatan dari BLUD | | | | | Rp80.000.000,00 |
| | [-] Belanja modal gedung dan bangunan | | | | | Rp80.000.000,00 |
| | Belanja Modal Gedung dan Bangunan BLUD | 1 Tahun | Tahun | Rp80.000.000,00 | 0% | Rp80.000.000,00 |
| | [#] Belanja Paving Sumber Dana: Pendapatan dari BLUD | | | | | Rp20.000.000,00 |
| | [-] Belanja Paving | | | | | Rp20.000.000,00 |
| | Belanja Modal Gedung dan Bangunan BLUD | 1 Tahun | Tahun | Rp20.000.000,00 | 0% | Rp20.000.000,00 |
| Jumlah Anggaran Sub Kegiatan | | | | | | Rp2.889.908.101,93 |

Rencana Realisasi Belanja per Bulan*)
(Rp)

| | |
|---------------|---------------------------|
| Januari | Rp258.990.861,16 |
| Februari | Rp258.990.800,00 |
| Maret | Rp258.990.800,00 |
| April | Rp258.990.800,00 |
| Mei | Rp438.990.800,00 |
| Juni | Rp258.990.800,00 |
| Juli | Rp212.660.200,00 |
| Agustus | Rp172.660.200,00 |
| September | Rp172.660.200,00 |
| Oktober | Rp172.660.200,00 |
| November | Rp252.661.200,00 |
| Desember | Rp172.661.240,77 |
| Jumlah | Rp2.889.908.101,93 |

Jember, tanggal 02 Januari 2026

KEPALA DINAS KESEHATAN, PENGENDALIAN PENDUDUK DAN KELUARGA BERENCANA



MUHAMMAD ZAMRONI, SH, M.Si

NIP: 196806161993031006

Mengesahkan,

PPKD

YULIANA HARIMURTI, S.E, M.Si

NIP. 196907281996022001

Tim Anggaran Pemerintah Daerah

| No. | Nama | NIP | Jabatan | Tanda Tangan |
|-----|-----------------------------|--------------------|--------------|--------------|
| 1. | Ir. WIDODO JULIANTO | 196607211992031007 | TAPD BAPPEDA | |
| 2. | YULIANA HARIMURTI, SE, M.Si | 196907281996022001 | TAPDBPKAD | |

**DOKUMEN PELAKSANAAN ANGGARAN
SATUAN KERJA PERANGKAT DAERAH**

KABUPATEN JEMBER
TAHUN ANGGARAN 2026

FORMULIR
DPA RINCIAN BELANJA SKPD

Nomor DPA : DPA/A.1/1.02.2.14.0.00.02.0000/001/2026

Urusan Pemerintahan : 1 - URUSAN PEMERINTAHAN WAJIB YANG BERKAITAN DENGAN PELAYANAN DASAR

Bidang Urusan : 1.02 - URUSAN PEMERINTAHAN BIDANG KESEHATAN

Program : 1.02.01 - PROGRAM PENUNJANG URUSAN PEMERINTAHAN DAERAH KABUPATEN/KOTA

Kegiatan : 1.02.01.2.10 - PENINGKATAN PELAYANAN BLUD

Organisasi : 1.02.2.14.0.00.02.0000 - DINAS KESEHATAN, PENGENDALIAN PENDUDUK DAN KELUARGA BERENCANA

Unit : 1.02.2.14.0.00.02.0014 - PUSKESMAS SILO I

Alokasi Tahun -1 : Rp0,00

Alokasi Tahun : Rp4.123.739.016,37

Alokasi Tahun + 1 : Rp2.968.617.119,00

Indikator dan Tolak Ukur Kinerja Kegiatan

| Indikator | Tolak Ukur Kerja | Target Kinerja |
|------------------|---|---|
| Capaian Kegiatan | <ul style="list-style-type: none"> • Persentase Pemenuhan Sarana dan Prasarana Sesuai ASPAK • Persentase Pemenuhan SDM Kesehatan • Persentase Indikator Nasional Mutu (INM) • Persentase Penilaian Kinerja Puskesmas • Persentase Kinerja Keuangan | <ul style="list-style-type: none"> • 50 % • 80 % • 92 % • 89 % • 100 % |
| Masukan | Dana Yang Dibutuhkan | Rp4.123.739.016,37 |
| Keluaran | Jumlah BLUD yang Menyediakan Pelayanan dan Penunjang Pelayanan | 1 Unit Kerja |
| Hasil | Persentase Capaian Standar Pelayanan Minimal | 100 % |

Sub Kegiatan : 1.02.01.2.10.0001 - Pelayanan dan Penunjang Pelayanan BLUD

Sumber Pendanaan : Pendapatan dari BLUD

Lokasi : Kab. Jember, Kecamatan Silo, Semua Kelurahan

Keluaran Sub Kegiatan : Jumlah BLUD yang Menyediakan Pelayanan dan Penunjang Pelayanan

Waktu Pelaksanaan : Mulai Januari Sampai Desember

Keterangan :

| Kode Rekening | Uraian | Rincian Perhitungan | | | | Jumlah (Rp) |
|-------------------------------------|---|---------------------|--------|--------------------|-----|---------------------------|
| | | Koefisien / Volume | Satuan | Harga | PPN | |
| 5 | BELANJA DAERAH | | | | | Rp4.123.739.016,37 |
| 5.1 | BELANJA OPERASI | | | | | Rp3.673.739.016,17 |
| 5.1.01 | Belanja Pegawai | | | | | Rp82.306.719,17 |
| 5.1.01.99 | Belanja Pegawai BLUD | | | | | Rp82.306.719,17 |
| 5.1.01.99.099 | Belanja Pegawai BLUD | | | | | Rp82.306.719,17 |
| 5.1.01.99.099.09999 | Belanja Pegawai BLUD | | | | | Rp82.306.719,17 |
| | [#] BELANJA PEGAWAI BLUD Sumber Dana: Pendapatan dari BLUD | | | | | Rp82.306.719,17 |
| | [-] belanja pegawai BLUD | | | | | Rp82.306.719,17 |
| | Belanja Pegawai BLUD | 1 Tahun | Tahun | Rp82.306.719,17 | 0% | Rp82.306.719,17 |
| 5.1.02 | Belanja Barang dan Jasa | | | | | Rp3.591.432.297,00 |
| 5.1.02.99 | Belanja Barang dan Jasa BLUD | | | | | Rp3.591.432.297,00 |
| 5.1.02.99.099 | Belanja Barang dan Jasa BLUD | | | | | Rp3.591.432.297,00 |
| 5.1.02.99.099.09999 | Belanja Barang dan Jasa BLUD | | | | | Rp3.591.432.297,00 |
| | [#] Belanja Barang dan Jasa BLUD Sumber Dana: Pendapatan dari BLUD | | | | | Rp3.591.432.297,00 |
| | [-] Belanja Barang dan Jasa BLUD | | | | | Rp3.591.432.297,00 |
| | Belanja Barang dan Jasa BLUD | 1 Tahun | Tahun | Rp3.591.432.297,00 | 0% | Rp3.591.432.297,00 |
| 5.2 | BELANJA MODAL | | | | | Rp450.000.000,20 |
| 5.2.02 | Belanja Modal Peralatan dan Mesin | | | | | Rp450.000.000,20 |
| 5.2.02.99 | Belanja Modal Peralatan dan Mesin BLUD | | | | | Rp450.000.000,20 |
| 5.2.02.99.099 | Belanja Modal Peralatan dan Mesin BLUD | | | | | Rp450.000.000,20 |
| 5.2.02.99.099.09999 | Belanja Modal Peralatan dan Mesin BLUD | | | | | Rp450.000.000,20 |
| | [#] Belanja Modal Peralatan dan Mesin BLUD Sumber Dana: Pendapatan dari BLUD | | | | | Rp450.000.000,20 |
| | [-] Belanja Modal Peralatan dan Mesin BLUD | | | | | Rp450.000.000,20 |
| | Belanja Modal Peralatan dan Mesin BLUD | 1 Tahun | Tahun | Rp450.000.000,20 | 0% | Rp450.000.000,20 |
| Jumlah Anggaran Sub Kegiatan | | | | | | Rp4.123.739.016,37 |

Rencana Realisasi Belanja per Bulan*)
(Rp)

| | |
|---------------|---------------------------|
| Januari | Rp412.373.901,61 |
| Februari | Rp412.373.901,61 |
| Maret | Rp412.373.901,61 |
| April | Rp412.373.901,61 |
| Mei | Rp412.373.901,61 |
| Juni | Rp412.373.901,61 |
| Juli | Rp274.915.934,42 |
| Agustus | Rp274.915.934,42 |
| September | Rp274.915.934,42 |
| Oktober | Rp274.915.934,42 |
| November | Rp274.915.934,42 |
| Desember | Rp274.915.934,61 |
| Jumlah | Rp4.123.739.016,37 |

Jember, tanggal 02 Januari 2026

KEPALA DINAS KESEHATAN, PENGENDALIAN PENDUDUK DAN KELUARGA BERENCANA



MUHAMMAD ZAMRONI, SH, M.Si

NIP: 196806161993031006

Mengesahkan,

PPKD

YULIANA HARIMURTI, S.E, M.Si

NIP. 196907281996022001

Tim Anggaran Pemerintah Daerah

| No. | Nama | NIP | Jabatan | Tanda Tangan |
|-----|-----------------------------|--------------------|--------------|--------------|
| 1. | Ir. WIDODO JULIANTO | 196607211992031007 | TAPD BAPPEDA | |
| 2. | YULIANA HARIMURTI, SE, M.Si | 196907281996022001 | TAPDBPKAD | |

**DOKUMEN PELAKSANAAN ANGGARAN
SATUAN KERJA PERANGKAT DAERAH**

KABUPATEN JEMBER
TAHUN ANGGARAN 2026

FORMULIR
DPA RINCIAN BELANJA SKPD

Nomor DPA : DPA/A.1/1.02.2.14.0.00.02.0000/001/2026

Urusan Pemerintahan : 1 - URUSAN PEMERINTAHAN WAJIB YANG BERKAITAN DENGAN PELAYANAN DASAR

Bidang Urusan : 1.02 - URUSAN PEMERINTAHAN BIDANG KESEHATAN

Program : 1.02.01 - PROGRAM PENUNJANG URUSAN PEMERINTAHAN DAERAH KABUPATEN/KOTA

Kegiatan : 1.02.01.2.10 - PENINGKATAN PELAYANAN BLUD

Organisasi : 1.02.2.14.0.00.02.0000 - DINAS KESEHATAN, PENGENDALIAN PENDUDUK DAN KELUARGA BERENCANA

Unit : 1.02.2.14.0.00.02.0015 - PUSKESMAS SILO II

Alokasi Tahun -1 : Rp0,00

Alokasi Tahun : Rp5.008.802.223,53

Alokasi Tahun + 1 : Rp4.538.625.221,00

Indikator dan Tolak Ukur Kinerja Kegiatan

| Indikator | Tolak Ukur Kerja | Target Kinerja |
|------------------|--|---|
| Capaian Kegiatan | <ul style="list-style-type: none"> • Persentase Indikator Nasional Mutu (INM) • Persentase Penilaian Kinerja Puskesmas • Persentase Pemenuhan SDM Kesehatan • Persentase Pemenuhan Sarana dan Prasarana Sesuai ASPAK | <ul style="list-style-type: none"> • 92 % • 89 % • 100 % • 50 % |
| Masukan | Dana Yang Dibutuhkan | Rp5.008.802.223,53 |
| Keluaran | Jumlah BLUD yang Menyediakan Pelayanan dan Penunjang Pelayanan | 1 Unit Kerja |
| Hasil | Persentase Capaian Standar Pelayanan Minimal | 100 % |

Sub Kegiatan : 1.02.01.2.10.0001 - Pelayanan dan Penunjang Pelayanan BLUD

Sumber Pendanaan : Pendapatan dari BLUD

Lokasi : Kab. Jember, Kecamatan Silo, Semua Kelurahan

Keluaran Sub Kegiatan : Jumlah BLUD yang Menyediakan Pelayanan dan Penunjang Pelayanan

Waktu Pelaksanaan : Mulai Januari Sampai Desember

Keterangan :


| Kode Rekening | Uraian | Rincian Perhitungan | | | | Jumlah (Rp) |
|---------------|------------------------|---------------------|--------|-------|-----|---------------------------|
| | | Koefisien / Volume | Satuan | Harga | PPN | |
| 5 | BELANJA DAERAH | | | | | Rp5.008.802.223,53 |
| 5.1 | BELANJA OPERASI | | | | | Rp4.683.802.223,53 |

| Kode Rekening | Uraian | Rincian Perhitungan | | | | Jumlah (Rp) |
|---------------------|---|---------------------|--------|--------------------|-----|--------------------|
| | | Koefisien / Volume | Satuan | Harga | PPN | |
| 5.1.01 | Belanja Pegawai | | | | | Rp90.000.000,00 |
| 5.1.01.99 | Belanja Pegawai BLUD | | | | | Rp90.000.000,00 |
| 5.1.01.99.099 | Belanja Pegawai BLUD | | | | | Rp90.000.000,00 |
| 5.1.01.99.099.09999 | Belanja Pegawai BLUD | | | | | Rp90.000.000,00 |
| | [#] Belanja Pegawai BLUD Sumber Dana: Pendapatan dari BLUD | | | | | Rp90.000.000,00 |
| | [-] Belanja Pegawai BLUD | | | | | Rp90.000.000,00 |
| | Belanja Pegawai BLUD | 1 Tahun | Tahun | Rp90.000.000,00 | 0% | Rp90.000.000,00 |
| 5.1.02 | Belanja Barang dan Jasa | | | | | Rp4.593.802.223,53 |
| 5.1.02.99 | Belanja Barang dan Jasa BLUD | | | | | Rp4.593.802.223,53 |
| 5.1.02.99.099 | Belanja Barang dan Jasa BLUD | | | | | Rp4.593.802.223,53 |
| 5.1.02.99.099.09999 | Belanja Barang dan Jasa BLUD | | | | | Rp4.593.802.223,53 |
| | [#] Belanja Barang dan Jasa BLUD Sumber Dana: Pendapatan dari BLUD | | | | | Rp4.593.802.223,53 |
| | [-] Belanja Barang dan Jasa BLUD | | | | | Rp4.593.802.223,53 |
| | Belanja Barang dan Jasa BLUD | 1 Tahun | Tahun | Rp4.593.802.223,53 | 0% | Rp4.593.802.223,53 |
| 5.2 | BELANJA MODAL | | | | | Rp325.000.000,00 |
| 5.2.02 | Belanja Modal Peralatan dan Mesin | | | | | Rp125.000.000,00 |
| 5.2.02.99 | Belanja Modal Peralatan dan Mesin BLUD | | | | | Rp125.000.000,00 |
| 5.2.02.99.099 | Belanja Modal Peralatan dan Mesin BLUD | | | | | Rp125.000.000,00 |
| 5.2.02.99.099.09999 | Belanja Modal Peralatan dan Mesin BLUD | | | | | Rp125.000.000,00 |
| | [#] Belanja Modal Peralatan dan Mesin BLUD Sumber Dana: Pendapatan dari BLUD | | | | | Rp125.000.000,00 |
| | [-] Belanja Modal Peralatan dan Mesin BLUD | | | | | Rp125.000.000,00 |
| | Belanja Modal Peralatan dan Mesin BLUD | 1 Tahun | Tahun | Rp125.000.000,00 | 0% | Rp125.000.000,00 |
| 5.2.03 | Belanja Modal Gedung dan Bangunan | | | | | Rp200.000.000,00 |
| 5.2.03.99 | Belanja Modal Gedung dan Bangunan BLUD | | | | | Rp200.000.000,00 |
| 5.2.03.99.099 | Belanja Modal Gedung dan Bangunan BLUD | | | | | Rp200.000.000,00 |
| 5.2.03.99.099.09999 | Belanja Modal Gedung dan Bangunan BLUD | | | | | Rp200.000.000,00 |
| | [#] Belanja Modal Gedung dan Bangunan BLUD Sumber Dana: Pendapatan dari BLUD | | | | | Rp200.000.000,00 |

| Kode Rekening | Uraian | Rincian Perhitungan | | | | Jumlah (Rp) |
|-------------------------------------|---|---------------------|--------|------------------|-----|---------------------------|
| | | Koefisien / Volume | Satuan | Harga | PPN | |
| | [-] Belanja Modal Gedung dan Bangunan BLUD | | | | | Rp200.000.000,00 |
| | Belanja Modal Gedung dan Bangunan BLUD | 1 Tahun | Tahun | Rp200.000.000,00 | 0% | Rp200.000.000,00 |
| Jumlah Anggaran Sub Kegiatan | | | | | | Rp5.008.802.223,53 |

| Rencana Realisasi Belanja per Bulan*) (Rp) | |
|--|---------------------------|
| Januari | Rp500.880.222,00 |
| Februari | Rp500.880.222,00 |
| Maret | Rp500.880.222,00 |
| April | Rp500.880.222,00 |
| Mei | Rp500.880.222,00 |
| Juni | Rp500.880.222,00 |
| Juli | Rp335.253.481,00 |
| Agustus | Rp333.253.481,00 |
| September | Rp333.253.481,00 |
| Oktober | Rp333.253.481,00 |
| November | Rp333.253.481,00 |
| Desember | Rp335.253.486,53 |
| Jumlah | Rp5.008.802.223,53 |

Jember, tanggal 02 Januari 2026
 KEPALA DINAS KESEHATAN, PENGENDALIAN PENDUDUK DAN KELUARGA BERENCANA



MUHAMMAD ZAMRONI, SH, M.Si
 NIP: 196806161993031006

Mengesahkan,
 PPKD

YULIANA HARIMURTI, S.E, M.Si
 NIP. 196907281996022001

| Tim Anggaran Pemerintah Daerah | | | | |
|--------------------------------|-----------------------------|--------------------|--------------|--------------|
| No. | Nama | NIP | Jabatan | Tanda Tangan |
| 1. | Ir. WIDODO JULIANTO | 196607211992031007 | TAPD BAPPEDA | |
| 2. | YULIANA HARIMURTI, SE, M.Si | 196907281996022001 | TAPDBPKAD | |

**DOKUMEN PELAKSANAAN ANGGARAN
SATUAN KERJA PERANGKAT DAERAH**

KABUPATEN JEMBER
TAHUN ANGGARAN 2026

FORMULIR
DPA RINCIAN BELANJA SKPD

Nomor DPA : DPA/A.1/1.02.2.14.0.00.02.0000/001/2026

Urusan Pemerintahan : 1 - URUSAN PEMERINTAHAN WAJIB YANG BERKAITAN DENGAN PELAYANAN DASAR

Bidang Urusan : 1.02 - URUSAN PEMERINTAHAN BIDANG KESEHATAN

Program : 1.02.01 - PROGRAM PENUNJANG URUSAN PEMERINTAHAN DAERAH KABUPATEN/KOTA

Kegiatan : 1.02.01.2.10 - PENINGKATAN PELAYANAN BLUD

Organisasi : 1.02.2.14.0.00.02.0000 - DINAS KESEHATAN, PENGENDALIAN PENDUDUK DAN KELUARGA BERENCANA

Unit : 1.02.2.14.0.00.02.0016 - PUSKESMAS MAYANG

Alokasi Tahun -1 : Rp0,00

Alokasi Tahun : Rp6.852.851.911,00

Alokasi Tahun + 1 : Rp4.474.615.279,00

Indikator dan Tolak Ukur Kinerja Kegiatan

| Indikator | Tolak Ukur Kerja | Target Kinerja |
|------------------|--|---|
| Capaian Kegiatan | <ul style="list-style-type: none"> • Presentase Pemenuhan Sarana dan Prasarana Sesuai ASPAK • Presentase Pemenuhan SDM Kesehatan • Presentase Penilaian Kinerja Puskesmas • Presentase Indikator Nasional Mutu | <ul style="list-style-type: none"> • 50 % • 80 % • 89 % • 100 % |
| Masukan | Dana Yang Dibutuhkan | Rp6.852.851.911,00 |
| Keluaran | Jumlah BLUD yang Menyediakan Pelayanan dan Penunjang Pelayanan | 1 Unit Kerja |
| Hasil | Persentase Capaian Standar Pelayanan Minimal | 100 % |

Sub Kegiatan : 1.02.01.2.10.0001 - Pelayanan dan Penunjang Pelayanan BLUD

Sumber Pendanaan : Pendapatan dari BLUD

Lokasi : Kab. Jember, Kecamatan Mayang, Semua Kelurahan

Keluaran Sub Kegiatan : Jumlah BLUD yang Menyediakan Pelayanan dan Penunjang Pelayanan

Waktu Pelaksanaan : Mulai Januari Sampai Desember

Keterangan :

| Kode Rekening | Uraian | Rincian Perhitungan | | | | Jumlah (Rp) |
|----------------------------|--|---------------------|--------|--------------------|-----|---------------------------|
| | | Koefisien / Volume | Satuan | Harga | PPN | |
| 5 | BELANJA DAERAH | | | | | Rp6.852.851.911,00 |
| 5.1 | BELANJA OPERASI | | | | | Rp6.061.997.461,00 |
| 5.1.01 | Belanja Pegawai | | | | | Rp113.227.600,00 |
| 5.1.01.99 | Belanja Pegawai BLUD | | | | | Rp113.227.600,00 |
| 5.1.01.99.099 | Belanja Pegawai BLUD | | | | | Rp113.227.600,00 |
| 5.1.01.99.099.09999 | Belanja Pegawai BLUD | | | | | Rp113.227.600,00 |
| | [#] Belanja Pegawai Sumber Dana: Pendapatan dari BLUD | | | | | Rp113.227.600,00 |
| | [-] Belanja pegawai BLUD | | | | | Rp113.227.600,00 |
| | Belanja Pegawai BLUD | 1 Tahun | Tahun | Rp113.227.600,00 | 0% | Rp113.227.600,00 |
| 5.1.02 | Belanja Barang dan Jasa | | | | | Rp5.948.769.861,00 |
| 5.1.02.99 | Belanja Barang dan Jasa BLUD | | | | | Rp5.948.769.861,00 |
| 5.1.02.99.099 | Belanja Barang dan Jasa BLUD | | | | | Rp5.948.769.861,00 |
| 5.1.02.99.099.09999 | Belanja Barang dan Jasa BLUD | | | | | Rp5.948.769.861,00 |
| | [#] Belanja Barang dan Jasa Sumber Dana: Pendapatan dari BLUD | | | | | Rp5.948.769.861,00 |
| | [-] Belanja Barang dan Jasa BLUD | | | | | Rp5.948.769.861,00 |
| | Belanja Barang dan Jasa BLUD | 1 Tahun | Tahun | Rp5.948.769.861,00 | 0% | Rp5.948.769.861,00 |
| 5.2 | BELANJA MODAL | | | | | Rp790.854.450,00 |
| 5.2.02 | Belanja Modal Peralatan dan Mesin | | | | | Rp690.854.450,00 |
| 5.2.02.99 | Belanja Modal Peralatan dan Mesin BLUD | | | | | Rp690.854.450,00 |
| 5.2.02.99.099 | Belanja Modal Peralatan dan Mesin BLUD | | | | | Rp690.854.450,00 |
| 5.2.02.99.099.09999 | Belanja Modal Peralatan dan Mesin BLUD | | | | | Rp690.854.450,00 |
| | [#] Belanja Modal Mesin dan Peralatan Sumber Dana: Pendapatan dari BLUD | | | | | Rp690.854.450,00 |
| | [-] Belanja Modal Peralatan dan Mesin BLUD | | | | | Rp690.854.450,00 |
| | Belanja Modal Peralatan dan Mesin BLUD | 1 Tahun | Tahun | Rp690.854.450,00 | 0% | Rp690.854.450,00 |
| 5.2.03 | Belanja Modal Gedung dan Bangunan | | | | | Rp100.000.000,00 |
| 5.2.03.99 | Belanja Modal Gedung dan Bangunan BLUD | | | | | Rp100.000.000,00 |

| Kode Rekening | Uraian | Rincian Perhitungan | | | | Jumlah (Rp) |
|-------------------------------------|---|---------------------|--------|------------------|-----|---------------------------|
| | | Koefisien / Volume | Satuan | Harga | PPN | |
| 5.2.03.99.099 | Belanja Modal Gedung dan Bangunan BLUD | | | | | Rp100.000.000,00 |
| 5.2.03.99.099.09999 | Belanja Modal Gedung dan Bangunan BLUD | | | | | Rp100.000.000,00 |
| | [#] Belanja Modal Gedung dan Bangunan BLUD Sumber Dana: Pendapatan dari BLUD | | | | | Rp100.000.000,00 |
| | [-] Belanja Modal Gedung dan Bangunan BLUD | | | | | Rp100.000.000,00 |
| | Belanja Modal Gedung dan Bangunan BLUD | 1 Tahun | Tahun | Rp100.000.000,00 | 0% | Rp100.000.000,00 |
| Jumlah Anggaran Sub Kegiatan | | | | | | Rp6.852.851.911,00 |

Rencana Realisasi Belanja per Bulan*)
(Rp)

| | |
|---------------|---------------------------|
| Januari | Rp609.391.890,01 |
| Februari | Rp640.391.890,01 |
| Maret | Rp640.391.890,01 |
| April | Rp750.391.890,01 |
| Mei | Rp748.391.890,01 |
| Juni | Rp748.391.890,01 |
| Juli | Rp420.107.686,83 |
| Agustus | Rp400.107.686,83 |
| September | Rp532.779.736,83 |
| Oktober | Rp530.721.486,83 |
| November | Rp431.676.286,83 |
| Desember | Rp400.107.686,79 |
| Jumlah | Rp6.852.851.911,00 |

Jember, tanggal 02 Januari 2026

KEPALA DINAS KESEHATAN, PENGENDALIAN PENDUDUK DAN KELUARGA BERENCANA



MUHAMMAD ZAMRONI, SH, M.Si

NIP: 196806161993031006

Mengesahkan,

PPKD

YULIANA HARIMURTI, S.E, M.Si

NIP. 196907281996022001

Tim Anggaran Pemerintah Daerah

| No. | Nama | NIP | Jabatan | Tanda Tangan |
|-----|-----------------------------|--------------------|--------------|--------------|
| 1. | Ir. WIDODO JULIANTO | 196607211992031007 | TAPD BAPPEDA | |
| 2. | YULIANA HARIMURTI, SE, M.Si | 196907281996022001 | TAPDBPKAD | |

**DOKUMEN PELAKSANAAN ANGGARAN
SATUAN KERJA PERANGKAT DAERAH**

KABUPATEN JEMBER
TAHUN ANGGARAN 2026

FORMULIR
DPA RINCIAN BELANJA SKPD

Nomor DPA : DPA/A.1/1.02.2.14.0.00.02.0000/001/2026

Urusan Pemerintahan : 1 - URUSAN PEMERINTAHAN WAJIB YANG BERKAITAN DENGAN PELAYANAN DASAR

Bidang Urusan : 1.02 - URUSAN PEMERINTAHAN BIDANG KESEHATAN

Program : 1.02.01 - PROGRAM PENUNJANG URUSAN PEMERINTAHAN DAERAH KABUPATEN/KOTA

Kegiatan : 1.02.01.2.10 - PENINGKATAN PELAYANAN BLUD

Organisasi : 1.02.2.14.0.00.02.0000 - DINAS KESEHATAN, PENGENDALIAN PENDUDUK DAN KELUARGA BERENCANA

Unit : 1.02.2.14.0.00.02.0017 - PUSKESMAS MUMBULSARI

Alokasi Tahun -1 : Rp0,00

Alokasi Tahun : Rp5.706.900.283,00

Alokasi Tahun + 1 : Rp5.294.856.805,00

Indikator dan Tolak Ukur Kinerja Kegiatan

| Indikator | Tolak Ukur Kerja | Target Kinerja |
|------------------|--|--|
| Capaian Kegiatan | <ul style="list-style-type: none"> • Persentase Pemenuhan Sarana dan Prasarana sesuai ASPAK • Persentase Kinerja Keuangan • Persentase Realisasi Anggaran • Persentase Penilaian Kinerja Puskesmas • Persentase Indikator Nasional Mutu (INM) | <ul style="list-style-type: none"> • 80 % • 100 % • 100 % • 94 % • 96 % |
| Masukan | Dana Yang Dibutuhkan | Rp5.706.900.283,00 |
| Keluaran | Jumlah BLUD yang Menyediakan Pelayanan dan Penunjang Pelayanan | 1 Unit Kerja |
| Hasil | Cakupan Standar Pelayanan (SPM) Minimal Puskesmas | 100 % |

Sub Kegiatan : 1.02.01.2.10.0001 - Pelayanan dan Penunjang Pelayanan BLUD

Sumber Pendanaan : Pendapatan dari BLUD

Lokasi : Kab. Jember, Kecamatan Mumbulsari, Semua Kelurahan

Keluaran Sub Kegiatan : Jumlah BLUD yang Menyediakan Pelayanan dan Penunjang Pelayanan

Waktu Pelaksanaan : Mulai Januari Sampai Desember

Keterangan :

| Kode Rekening | Uraian | Rincian Perhitungan | | | | Jumlah (Rp) |
|----------------------------|--|---------------------|--------|--------------------|-----|---------------------------|
| | | Koefisien / Volume | Satuan | Harga | PPN | |
| 5 | BELANJA DAERAH | | | | | Rp5.706.900.283,00 |
| 5.1 | BELANJA OPERASI | | | | | Rp5.112.149.168,00 |
| 5.1.01 | Belanja Pegawai | | | | | Rp120.000.000,00 |
| 5.1.01.99 | Belanja Pegawai BLUD | | | | | Rp120.000.000,00 |
| 5.1.01.99.099 | Belanja Pegawai BLUD | | | | | Rp120.000.000,00 |
| 5.1.01.99.099.09999 | Belanja Pegawai BLUD | | | | | Rp120.000.000,00 |
| | [#] Belanja Pegawai BLUD Sumber Dana: Pendapatan dari BLUD | | | | | Rp120.000.000,00 |
| | [-] Belanja Pegawai BLUD | | | | | Rp120.000.000,00 |
| | Belanja Pegawai BLUD | 1 Tahun | Tahun | Rp120.000.000,00 | 0% | Rp120.000.000,00 |
| 5.1.02 | Belanja Barang dan Jasa | | | | | Rp4.992.149.168,00 |
| 5.1.02.99 | Belanja Barang dan Jasa BLUD | | | | | Rp4.992.149.168,00 |
| 5.1.02.99.099 | Belanja Barang dan Jasa BLUD | | | | | Rp4.992.149.168,00 |
| 5.1.02.99.099.09999 | Belanja Barang dan Jasa BLUD | | | | | Rp4.992.149.168,00 |
| | [#] Belanja Barang dan Jasa BLUD Sumber Dana: Pendapatan dari BLUD | | | | | Rp4.992.149.168,00 |
| | [-] Belanja Barang dan Jasa BLUD | | | | | Rp4.992.149.168,00 |
| | Belanja Barang dan Jasa BLUD | 1 Tahun | Tahun | Rp4.992.149.168,00 | 0% | Rp4.992.149.168,00 |
| 5.2 | BELANJA MODAL | | | | | Rp594.751.115,00 |
| 5.2.02 | Belanja Modal Peralatan dan Mesin | | | | | Rp424.751.115,00 |
| 5.2.02.99 | Belanja Modal Peralatan dan Mesin BLUD | | | | | Rp424.751.115,00 |
| 5.2.02.99.099 | Belanja Modal Peralatan dan Mesin BLUD | | | | | Rp424.751.115,00 |
| 5.2.02.99.099.09999 | Belanja Modal Peralatan dan Mesin BLUD | | | | | Rp424.751.115,00 |
| | [#] Belanja Modal Peralatan dan Mesin BLUD Sumber Dana: Pendapatan dari BLUD | | | | | Rp424.751.115,00 |
| | [-] Belanja Modal Peralatan dan Mesin BLUD | | | | | Rp424.751.115,00 |
| | Belanja Modal Peralatan dan Mesin BLUD | 1 Tahun | Tahun | Rp424.751.115,00 | 0% | Rp424.751.115,00 |
| 5.2.03 | Belanja Modal Gedung dan Bangunan | | | | | Rp170.000.000,00 |
| 5.2.03.99 | Belanja Modal Gedung dan Bangunan BLUD | | | | | Rp170.000.000,00 |

| Kode Rekening | Uraian | Rincian Perhitungan | | | | Jumlah (Rp) |
|-------------------------------------|---|---------------------|--------|------------------|-----|---------------------------|
| | | Koefisien / Volume | Satuan | Harga | PPN | |
| 5.2.03.99.099 | Belanja Modal Gedung dan Bangunan BLUD | | | | | Rp170.000.000,00 |
| 5.2.03.99.099.09999 | Belanja Modal Gedung dan Bangunan BLUD | | | | | Rp170.000.000,00 |
| | [#] Belanja Modal Gedung dan Bangunan BLUD Sumber Dana: Pendapatan dari BLUD | | | | | Rp170.000.000,00 |
| | [-] Belanja Modal Gedung dan Bangunan BLUD | | | | | Rp170.000.000,00 |
| | Belanja Modal Gedung dan Bangunan BLUD | 1 Tahun | Tahun | Rp170.000.000,00 | 0% | Rp170.000.000,00 |
| Jumlah Anggaran Sub Kegiatan | | | | | | Rp5.706.900.283,00 |

Rencana Realisasi Belanja per Bulan*)
(Rp)

| | |
|---------------|---------------------------|
| Januari | Rp112.000.000,00 |
| Februari | Rp511.057.900,16 |
| Maret | Rp611.057.900,16 |
| April | Rp883.057.900,16 |
| Mei | Rp653.483.255,16 |
| Juni | Rp653.483.255,16 |
| Juli | Rp358.809.944,53 |
| Agustus | Rp360.710.349,53 |
| September | Rp315.809.944,53 |
| Oktober | Rp315.809.944,53 |
| November | Rp315.809.944,53 |
| Desember | Rp615.809.944,55 |
| Jumlah | Rp5.706.900.283,00 |

Jember, tanggal 02 Januari 2026
KEPALA DINAS KESEHATAN, PENGENDALIAN PENDUDUK DAN KELUARGA BERENCANA



MUHAMMAD ZAMRONI, SH, M.Si

NIP: 196806161993031006

Mengesahkan,
PPKD

YULIANA HARIMURTI, S.E, M.Si

NIP. 196907281996022001

Tim Anggaran Pemerintah Daerah

| No. | Nama | NIP | Jabatan | Tanda Tangan |
|-----|-----------------------------|--------------------|--------------|--------------|
| 1. | Ir. WIDODO JULIANTO | 196607211992031007 | TAPD BAPPEDA | |
| 2. | YULIANA HARIMURTI, SE, M.Si | 196907281996022001 | TAPDBPKAD | |

**DOKUMEN PELAKSANAAN ANGGARAN
SATUAN KERJA PERANGKAT DAERAH**

KABUPATEN JEMBER
TAHUN ANGGARAN 2026

FORMULIR
DPA RINCIAN BELANJA SKPD

Nomor DPA : DPA/A.1/1.02.2.14.0.00.02.0000/001/2026

Urusan Pemerintahan : 1 - URUSAN PEMERINTAHAN WAJIB YANG BERKAITAN DENGAN PELAYANAN DASAR

Bidang Urusan : 1.02 - URUSAN PEMERINTAHAN BIDANG KESEHATAN

Program : 1.02.01 - PROGRAM PENUNJANG URUSAN PEMERINTAHAN DAERAH KABUPATEN/KOTA

Kegiatan : 1.02.01.2.10 - PENINGKATAN PELAYANAN BLUD

Organisasi : 1.02.2.14.0.00.02.0000 - DINAS KESEHATAN, PENGENDALIAN PENDUDUK DAN KELUARGA BERENCANA

Unit : 1.02.2.14.0.00.02.0018 - PUSKESMAS JENGGAWAH

Alokasi Tahun -1 : Rp0,00

Alokasi Tahun : Rp5.924.115.010,21

Alokasi Tahun + 1 : Rp4.025.000.000,00

Indikator dan Tolak Ukur Kinerja Kegiatan

| Indikator | Tolak Ukur Kerja | Target Kinerja |
|------------------|--|---|
| Capaian Kegiatan | <ul style="list-style-type: none"> • Persentase Pemenuhan Sarana Prasarana Sesuai ASPAK • Persentase Pemenuhan SDM • Persentase Penilaian Kinerja Puskesmas • Persentase Realisasi Anggaran • Persentase Indikator Nasional Mutu (INM) | <ul style="list-style-type: none"> • 75 % • 100 % • 90 % • 93 % • 95 % |
| Masukan | Dana Yang Dibutuhkan | Rp5.924.115.010,21 |
| Keluaran | Jumlah BLUD yang Menyediakan Pelayanan dan Penunjang Pelayanan | 1 Unit Kerja |
| Hasil | Cakupan Standar Pelayanan (SPM) Minimal Puskesmas | 100 % |

Sub Kegiatan : 1.02.01.2.10.0001 - Pelayanan dan Penunjang Pelayanan BLUD

Sumber Pendanaan : Pendapatan dari BLUD

Lokasi : Kab. Jember, Kecamatan Jenggawah, Semua Kelurahan

Keluaran Sub Kegiatan : Jumlah BLUD yang Menyediakan Pelayanan dan Penunjang Pelayanan

Waktu Pelaksanaan : Mulai Januari Sampai Desember

Keterangan :

| Kode Rekening | Uraian | Rincian Perhitungan | | | | Jumlah (Rp) |
|----------------------------|--|---------------------|--------|--------------------|-----|---------------------------|
| | | Koefisien / Volume | Satuan | Harga | PPN | |
| 5 | BELANJA DAERAH | | | | | Rp5.924.115.010,21 |
| 5.1 | BELANJA OPERASI | | | | | Rp5.453.221.208,81 |
| 5.1.01 | Belanja Pegawai | | | | | Rp97.000.000,00 |
| 5.1.01.99 | Belanja Pegawai BLUD | | | | | Rp97.000.000,00 |
| 5.1.01.99.099 | Belanja Pegawai BLUD | | | | | Rp97.000.000,00 |
| 5.1.01.99.099.09999 | Belanja Pegawai BLUD | | | | | Rp97.000.000,00 |
| | [#] BELANJA PEGAWAI BLUD Sumber Dana: Pendapatan dari BLUD | | | | | Rp97.000.000,00 |
| | [-] BELANJA PEGAWAI | | | | | Rp97.000.000,00 |
| | Belanja Pegawai BLUD | 1 Paket | Paket | Rp97.000.000,00 | 0% | Rp97.000.000,00 |
| 5.1.02 | Belanja Barang dan Jasa | | | | | Rp5.356.221.208,81 |
| 5.1.02.99 | Belanja Barang dan Jasa BLUD | | | | | Rp5.356.221.208,81 |
| 5.1.02.99.099 | Belanja Barang dan Jasa BLUD | | | | | Rp5.356.221.208,81 |
| 5.1.02.99.099.09999 | Belanja Barang dan Jasa BLUD | | | | | Rp5.356.221.208,81 |
| | [#] BELANJA BARANG DAN JASA Sumber Dana: Pendapatan dari BLUD | | | | | Rp5.356.221.208,81 |
| | [-] BELANJA BARANG DAN JASA | | | | | Rp5.356.221.208,81 |
| | Belanja Barang dan Jasa BLUD | 1 Paket | Paket | Rp5.356.221.208,81 | 0% | Rp5.356.221.208,81 |
| 5.2 | BELANJA MODAL | | | | | Rp470.893.801,40 |
| 5.2.02 | Belanja Modal Peralatan dan Mesin | | | | | Rp264.000.000,00 |
| 5.2.02.99 | Belanja Modal Peralatan dan Mesin BLUD | | | | | Rp264.000.000,00 |
| 5.2.02.99.099 | Belanja Modal Peralatan dan Mesin BLUD | | | | | Rp264.000.000,00 |
| 5.2.02.99.099.09999 | Belanja Modal Peralatan dan Mesin BLUD | | | | | Rp264.000.000,00 |
| | [#] BELANJA MODAL PERALATAN DAN MESIN BLUD Sumber Dana: Pendapatan dari BLUD | | | | | Rp264.000.000,00 |
| | [-] BELANJA MODAL PERALATAN DAN MESIN BLUD | | | | | Rp264.000.000,00 |
| | Belanja Modal Peralatan dan Mesin BLUD | 1 Paket | Paket | Rp264.000.000,00 | 0% | Rp264.000.000,00 |
| 5.2.03 | Belanja Modal Gedung dan Bangunan | | | | | Rp206.893.801,40 |
| 5.2.03.99 | Belanja Modal Gedung dan Bangunan BLUD | | | | | Rp206.893.801,40 |

| Kode Rekening | Uraian | Rincian Perhitungan | | | | Jumlah (Rp) |
|-------------------------------------|--|-----------------------------|---------------------------|------------------|-----|---------------------------|
| | | Koefisien / Volume | Satuan | Harga | PPN | |
| 5.2.03.99.099 | Belanja Modal Gedung dan Bangunan BLUD | | | | | Rp206.893.801,40 |
| 5.2.03.99.099.09999 | Belanja Modal Gedung dan Bangunan BLUD | | | | | Rp206.893.801,40 |
| | [#] BELANJA MODAL GEDUNG DAN BANGUNAN Sumber Dana: Pendapatan dari BLUD | | | | | Rp206.893.801,40 |
| | [-] BELANJA MODAL GEDUNG DAN BANGUNAN | | | | | Rp206.893.801,40 |
| | Belanja Modal Gedung dan Bangunan BLUD | 1 Orang / Paket / Pekerjaan | Orang / Paket / Pekerjaan | Rp206.893.801,40 | 0% | Rp206.893.801,40 |
| Jumlah Anggaran Sub Kegiatan | | | | | | Rp5.924.115.010,21 |

Rencana Realisasi Belanja per Bulan*)
(Rp)

| | |
|---------------|---------------------------|
| Januari | Rp456.166.000,00 |
| Februari | Rp550.000.000,00 |
| Maret | Rp550.000.000,00 |
| April | Rp550.166.000,00 |
| Mei | Rp864.166.000,00 |
| Juni | Rp565.502.000,00 |
| Juli | Rp394.000.000,00 |
| Agustus | Rp471.893.801,40 |
| September | Rp424.000.000,00 |
| Oktober | Rp371.000.000,00 |
| November | Rp371.221.208,81 |
| Desember | Rp356.000.000,00 |
| Jumlah | Rp5.924.115.010,21 |

Jember, tanggal 02 Januari 2026

KEPALA DINAS KESEHATAN, PENGENDALIAN PENDUDUK DAN KELUARGA BERENCANA



MUHAMMAD ZAMRONI, SH, M.Si

NIP: 196806161993031006

Mengesahkan,

PPKD

YULIANA HARIMURTI, S.E, M.Si

NIP. 196907281996022001

Tim Anggaran Pemerintah Daerah

| No. | Nama | NIP | Jabatan | Tanda Tangan |
|-----|-----------------------------|--------------------|--------------|--------------|
| 1. | Ir. WIDODO JULIANTO | 196607211992031007 | TAPD BAPPEDA | |
| 2. | YULIANA HARIMURTI, SE, M.Si | 196907281996022001 | TAPDBPKAD | |

**DOKUMEN PELAKSANAAN ANGGARAN
SATUAN KERJA PERANGKAT DAERAH**

KABUPATEN JEMBER
TAHUN ANGGARAN 2026

FORMULIR
DPA RINCIAN BELANJA SKPD

Nomor DPA : DPA/A.1/1.02.2.14.0.00.02.0000/001/2026

Urusan Pemerintahan : 1 - URUSAN PEMERINTAHAN WAJIB YANG BERKAITAN DENGAN PELAYANAN DASAR

Bidang Urusan : 1.02 - URUSAN PEMERINTAHAN BIDANG KESEHATAN

Program : 1.02.01 - PROGRAM PENUNJANG URUSAN PEMERINTAHAN DAERAH KABUPATEN/KOTA

Kegiatan : 1.02.01.2.10 - PENINGKATAN PELAYANAN BLUD

Organisasi : 1.02.2.14.0.00.02.0000 - DINAS KESEHATAN, PENGENDALIAN PENDUDUK DAN KELUARGA BERENCANA

Unit : 1.02.2.14.0.00.02.0019 - PUSKESMAS KEMUNINGSARI

Alokasi Tahun -1 : Rp0,00

Alokasi Tahun : Rp6.830.744.069,59

Alokasi Tahun + 1 : Rp4.607.925.281,00

Indikator dan Tolak Ukur Kinerja Kegiatan

| Indikator | Tolak Ukur Kerja | Target Kinerja |
|------------------|--|---|
| Capaian Kegiatan | <ul style="list-style-type: none"> • Persentase Indikator Mutu Nasional (INM) • Persentase Penilaian Kinerja Puskesmas • Persentase Realisasi Anggaran • Persentase Pemenuhan Sarana dan Prasarana sesuai ASPAK • Persentase Kinerja Keuangan | <ul style="list-style-type: none"> • 87 % • 93 % • 100 % • 72 % • 95 % |
| Masukan | Dana Yang Dibutuhkan | Rp6.830.744.069,59 |
| Keluaran | Jumlah BLUD yang Menyediakan Pelayanan dan Penunjang Pelayanan | 1 Unit Kerja |
| Hasil | Cakupan Standar Pelayanan (SPM) Minimal Puskesmas | 100 % |

Sub Kegiatan : 1.02.01.2.10.0001 - Pelayanan dan Penunjang Pelayanan BLUD

Sumber Pendanaan : Pendapatan dari BLUD

Lokasi : Kab. Jember, Kecamatan Jenggawah, Semua Kelurahan

Keluaran Sub Kegiatan : Jumlah BLUD yang Menyediakan Pelayanan dan Penunjang Pelayanan

Waktu Pelaksanaan : Mulai Januari Sampai Desember

Keterangan :

| Kode Rekening | Uraian | Rincian Perhitungan | | | | Jumlah (Rp) |
|-------------------------------------|---|---------------------|--------|--------------------|-----|---------------------------|
| | | Koefisien / Volume | Satuan | Harga | PPN | |
| 5 | BELANJA DAERAH | | | | | Rp6.830.744.069,59 |
| 5.1 | BELANJA OPERASI | | | | | Rp5.792.561.262,14 |
| 5.1.01 | Belanja Pegawai | | | | | Rp100.000.000,00 |
| 5.1.01.99 | Belanja Pegawai BLUD | | | | | Rp100.000.000,00 |
| 5.1.01.99.099 | Belanja Pegawai BLUD | | | | | Rp100.000.000,00 |
| 5.1.01.99.099.09999 | Belanja Pegawai BLUD | | | | | Rp100.000.000,00 |
| | [#] Belanja Pegawai BLUD Sumber Dana: Pendapatan dari BLUD | | | | | Rp100.000.000,00 |
| | [-] Belanja pegawai BLUD | | | | | Rp100.000.000,00 |
| | Belanja Pegawai BLUD | 1 Tahun | Tahun | Rp100.000.000,00 | 0% | Rp100.000.000,00 |
| 5.1.02 | Belanja Barang dan Jasa | | | | | Rp5.692.561.262,14 |
| 5.1.02.99 | Belanja Barang dan Jasa BLUD | | | | | Rp5.692.561.262,14 |
| 5.1.02.99.099 | Belanja Barang dan Jasa BLUD | | | | | Rp5.692.561.262,14 |
| 5.1.02.99.099.09999 | Belanja Barang dan Jasa BLUD | | | | | Rp5.692.561.262,14 |
| | [#] Belanja Barang dan Jasa BLUD Sumber Dana: Pendapatan dari BLUD | | | | | Rp5.692.561.262,14 |
| | [-] Belanja Barang dan Jasa BLUD | | | | | Rp5.692.561.262,14 |
| | Belanja Barang dan Jasa BLUD | 1 Tahun | Tahun | Rp5.692.561.262,14 | 0% | Rp5.692.561.262,14 |
| 5.2 | BELANJA MODAL | | | | | Rp1.038.182.807,45 |
| 5.2.02 | Belanja Modal Peralatan dan Mesin | | | | | Rp1.038.182.807,45 |
| 5.2.02.99 | Belanja Modal Peralatan dan Mesin BLUD | | | | | Rp1.038.182.807,45 |
| 5.2.02.99.099 | Belanja Modal Peralatan dan Mesin BLUD | | | | | Rp1.038.182.807,45 |
| 5.2.02.99.099.09999 | Belanja Modal Peralatan dan Mesin BLUD | | | | | Rp1.038.182.807,45 |
| | [#] Belanja Modal Peralatan dan Mesin BLUD Sumber Dana: Pendapatan dari BLUD | | | | | Rp1.038.182.807,45 |
| | [-] Belanja Modal Peralatan dan Mesin BLUD | | | | | Rp1.038.182.807,45 |
| | Belanja Modal Peralatan dan Mesin BLUD | 1 Tahun | Tahun | Rp1.038.182.807,45 | 0% | Rp1.038.182.807,45 |
| Jumlah Anggaran Sub Kegiatan | | | | | | Rp6.830.744.069,59 |

Rencana Realisasi Belanja per Bulan*)
(Rp)

| | |
|---------------|---------------------------|
| Januari | Rp683.074.478,96 |
| Februari | Rp683.074.406,96 |
| Maret | Rp683.074.406,96 |
| April | Rp683.074.334,96 |
| Mei | Rp683.074.406,96 |
| Juni | Rp683.074.406,96 |
| Juli | Rp455.382.937,95 |
| Agustus | Rp455.382.937,97 |
| September | Rp455.382.937,97 |
| Oktober | Rp455.382.937,97 |
| November | Rp455.382.937,97 |
| Desember | Rp455.382.938,00 |
| Jumlah | Rp6.830.744.069,59 |

Jember, tanggal 02 Januari 2026

KEPALA DINAS KESEHATAN, PENGENDALIAN PENDUDUK DAN KELUARGA BERENCANA



MUHAMMAD ZAMRONI, SH, M.Si

NIP: 196806161993031006

Mengesahkan,

PPKD

YULIANA HARIMURTI, S.E, M.Si

NIP. 196907281996022001

Tim Anggaran Pemerintah Daerah

| No. | Nama | NIP | Jabatan | Tanda Tangan |
|-----|-----------------------------|--------------------|--------------|--------------|
| 1. | Ir. WIDODO JULIANTO | 196607211992031007 | TAPD BAPPEDA | |
| 2. | YULIANA HARIMURTI, SE, M.Si | 196907281996022001 | TAPDBPKAD | |

**DOKUMEN PELAKSANAAN ANGGARAN
SATUAN KERJA PERANGKAT DAERAH**

KABUPATEN JEMBER
TAHUN ANGGARAN 2026

FORMULIR
DPA RINCIAN BELANJA SKPD

Nomor DPA : DPA/A.1/1.02.2.14.0.00.02.0000/001/2026

Urusan Pemerintahan : 1 - URUSAN PEMERINTAHAN WAJIB YANG BERKAITAN DENGAN PELAYANAN DASAR

Bidang Urusan : 1.02 - URUSAN PEMERINTAHAN BIDANG KESEHATAN

Program : 1.02.01 - PROGRAM PENUNJANG URUSAN PEMERINTAHAN DAERAH KABUPATEN/KOTA

Kegiatan : 1.02.01.2.10 - PENINGKATAN PELAYANAN BLUD

Organisasi : 1.02.2.14.0.00.02.0000 - DINAS KESEHATAN, PENGENDALIAN PENDUDUK DAN KELUARGA BERENCANA

Unit : 1.02.2.14.0.00.02.0020 - PUSKESMAS AJUNG

Alokasi Tahun -1 : Rp0,00

Alokasi Tahun : Rp7.708.977.448,82

Alokasi Tahun + 1 : Rp6.524.388.833,27

Indikator dan Tolak Ukur Kinerja Kegiatan

| Indikator | Tolak Ukur Kerja | Target Kinerja |
|------------------|--|-------------------------|
| Capaian Kegiatan | Persentase Realisasi Anggaran | 93 % |
| Masukan | Dana Yang Dibutuhkan | Rp7.708.977.448,82 |
| Keluaran | Jumlah BLUD yang Menyediakan Pelayanan dan Penunjang Pelayanan | 1 Unit Kerja |
| Hasil | Jumlah Fasilitas Pelayanan Kesehatan Terakreditasi • Persentase Capaian Standar Pelayanan Minimal | 50 Puskesmas • 100 % |

Sub Kegiatan : 1.02.01.2.10.0001 - Pelayanan dan Penunjang Pelayanan BLUD

Sumber Pendanaan : Pendapatan dari BLUD

Lokasi : Kab. Jember, Kecamatan Ajung, Semua Kelurahan

Keluaran Sub Kegiatan : Jumlah BLUD yang Menyediakan Pelayanan dan Penunjang Pelayanan

Waktu Pelaksanaan : Mulai Januari Sampai Desember

Keterangan :

| Kode Rekening | Uraian | Rincian Perhitungan | | | | Jumlah (Rp) |
|---------------|-----------------------|---------------------|--------|-------|-----|---------------------------|
| | | Koefisien / Volume | Satuan | Harga | PPN | |
| 5 | BELANJA DAERAH | | | | | Rp7.708.977.448,82 |

| Kode Rekening | Uraian | Rincian Perhitungan | | | | Jumlah (Rp) |
|---------------------|---|---------------------|--------|--------------------|-----|---------------------------|
| | | Koefisien / Volume | Satuan | Harga | PPN | |
| 5.1 | BELANJA OPERASI | | | | | Rp6.744.424.669,82 |
| 5.1.01 | Belanja Pegawai | | | | | Rp110.000.000,00 |
| 5.1.01.99 | Belanja Pegawai BLUD | | | | | Rp110.000.000,00 |
| 5.1.01.99.099 | Belanja Pegawai BLUD | | | | | Rp110.000.000,00 |
| 5.1.01.99.099.09999 | Belanja Pegawai BLUD | | | | | Rp110.000.000,00 |
| | [#] BELANJA PEGAWAI BLUD Sumber Dana: Pendapatan dari BLUD | | | | | Rp110.000.000,00 |
| | [-] BELANJA PEGAWAI | | | | | Rp110.000.000,00 |
| | Belanja Pegawai BLUD | 1 Paket | Paket | Rp110.000.000,00 | 0% | Rp110.000.000,00 |
| 5.1.02 | Belanja Barang dan Jasa | | | | | Rp6.634.424.669,82 |
| 5.1.02.99 | Belanja Barang dan Jasa BLUD | | | | | Rp6.634.424.669,82 |
| 5.1.02.99.099 | Belanja Barang dan Jasa BLUD | | | | | Rp6.634.424.669,82 |
| 5.1.02.99.099.09999 | Belanja Barang dan Jasa BLUD | | | | | Rp6.634.424.669,82 |
| | [#] BELANJA BARANG DAN JASA Sumber Dana: Pendapatan dari BLUD | | | | | Rp6.634.424.669,82 |
| | [-] BELANJA BARANG DAN JASA | | | | | Rp6.634.424.669,82 |
| | Belanja Barang dan Jasa BLUD | 1 Paket | Paket | Rp6.634.424.669,82 | 0% | Rp6.634.424.669,82 |
| 5.2 | BELANJA MODAL | | | | | Rp964.552.779,00 |
| 5.2.02 | Belanja Modal Peralatan dan Mesin | | | | | Rp664.552.779,00 |
| 5.2.02.99 | Belanja Modal Peralatan dan Mesin BLUD | | | | | Rp664.552.779,00 |
| 5.2.02.99.099 | Belanja Modal Peralatan dan Mesin BLUD | | | | | Rp664.552.779,00 |
| 5.2.02.99.099.09999 | Belanja Modal Peralatan dan Mesin BLUD | | | | | Rp664.552.779,00 |
| | [#] BELANJA MODAL PERALATAN DAN MESIN BLUD Sumber Dana: Pendapatan dari BLUD | | | | | Rp664.552.779,00 |
| | [-] BELANJA MODAL PERALATAN DAN MESIN BLUD | | | | | Rp664.552.779,00 |
| | Belanja Modal Peralatan dan Mesin BLUD | 1 Paket | Paket | Rp664.552.779,00 | 0% | Rp664.552.779,00 |
| 5.2.03 | Belanja Modal Gedung dan Bangunan | | | | | Rp300.000.000,00 |
| 5.2.03.99 | Belanja Modal Gedung dan Bangunan BLUD | | | | | Rp300.000.000,00 |
| 5.2.03.99.099 | Belanja Modal Gedung dan Bangunan BLUD | | | | | Rp300.000.000,00 |

| Kode Rekening | Uraian | Rincian Perhitungan | | | | Jumlah (Rp) |
|-------------------------------------|---|---------------------|--------|------------------|-----|---------------------------|
| | | Koefisien / Volume | Satuan | Harga | PPN | |
| 5.2.03.99.099.09999 | Belanja Modal Gedung dan Bangunan BLUD | | | | | Rp300.000.000,00 |
| | [#] BELANJA MODAL GEDUNG DAN BANGUNAN BLUD Sumber Dana: Pendapatan dari BLUD | | | | | Rp300.000.000,00 |
| | [-] BELANJA MODAL GEDUNG DAN BANGUNAN BLUD | | | | | Rp300.000.000,00 |
| | Belanja Modal Gedung dan Bangunan BLUD | 1 Paket | Paket | Rp300.000.000,00 | 0% | Rp300.000.000,00 |
| Jumlah Anggaran Sub Kegiatan | | | | | | Rp7.708.977.448,82 |

Rencana Realisasi Belanja per Bulan*)
(Rp)

| | |
|---------------|---------------------------|
| Januari | Rp740.897.744,88 |
| Februari | Rp740.897.744,88 |
| Maret | Rp920.897.744,88 |
| April | Rp740.897.744,88 |
| Mei | Rp740.897.744,88 |
| Juni | Rp740.897.744,88 |
| Juli | Rp493.931.830,32 |
| Agustus | Rp493.931.830,32 |
| September | Rp613.931.830,32 |
| Oktober | Rp493.931.830,32 |
| November | Rp493.931.830,32 |
| Desember | Rp493.931.827,94 |
| Jumlah | Rp7.708.977.448,82 |

Jember, tanggal 02 Januari 2026

KEPALA DINAS KESEHATAN, PENGENDALIAN PENDUDUK DAN KELUARGA BERENCANA



MUHAMMAD ZAMRONI, SH, M.Si

NIP: 196806161993031006

Mengesahkan,

PPKD

YULIANA HARIMURTI, S.E, M.Si

NIP. 196907281996022001

Tim Anggaran Pemerintah Daerah

| No. | Nama | NIP | Jabatan | Tanda Tangan |
|-----|-----------------------------|--------------------|--------------|--------------|
| 1. | Ir. WIDODO JULIANTO | 196607211992031007 | TAPD BAPPEDA | |
| 2. | YULIANA HARIMURTI, SE, M.Si | 196907281996022001 | TAPDBPKAD | |

**DOKUMEN PELAKSANAAN ANGGARAN
SATUAN KERJA PERANGKAT DAERAH**

KABUPATEN JEMBER
TAHUN ANGGARAN 2026

FORMULIR
DPA RINCIAN BELANJA SKPD

Nomor DPA : DPA/A.1/1.02.2.14.0.00.02.0000/001/2026

Urusan Pemerintahan : 1 - URUSAN PEMERINTAHAN WAJIB YANG BERKAITAN DENGAN PELAYANAN DASAR

Bidang Urusan : 1.02 - URUSAN PEMERINTAHAN BIDANG KESEHATAN

Program : 1.02.01 - PROGRAM PENUNJANG URUSAN PEMERINTAHAN DAERAH KABUPATEN/KOTA

Kegiatan : 1.02.01.2.10 - PENINGKATAN PELAYANAN BLUD

Organisasi : 1.02.2.14.0.00.02.0000 - DINAS KESEHATAN, PENGENDALIAN PENDUDUK DAN KELUARGA BERENCANA

Unit : 1.02.2.14.0.00.02.0021 - PUSKESMAS KARANGDUREN

Alokasi Tahun -1 : Rp0,00

Alokasi Tahun : Rp3.326.215.680,82

Alokasi Tahun + 1 : Rp3.028.939.378,00

Indikator dan Tolak Ukur Kinerja Kegiatan

| Indikator | Tolak Ukur Kerja | Target Kinerja |
|------------------|---|---|
| Capaian Kegiatan | <ul style="list-style-type: none"> • Persentase Indikator Nasional Mutu (INM) Puskesmas • Persentase Pemenuhan SDM Kesehatan • Persentase Kinerja Keuangan Puskesmas • Persentase Pemenuhan Sarana Prasarana Sesuai ASPAK • Persentase Penilaian Kinerja Puskesmas | <ul style="list-style-type: none"> • 92 % • 80 % • 100 % • 50 % • 89 % |
| Masukan | Dana Yang Dibutuhkan | Rp3.326.215.680,82 |
| Keluaran | Jumlah BLUD yang Menyediakan Pelayanan dan Penunjang Pelayanan | 1 Unit Kerja |
| Hasil | Cakupan Standar Pelayanan (SPM) Minimal Puskesmas | 100 % |

Sub Kegiatan : 1.02.01.2.10.0001 - Pelayanan dan Penunjang Pelayanan BLUD

Sumber Pendanaan : Pendapatan dari BLUD

Lokasi : Kab. Jember, Kecamatan Balung, Semua Kelurahan

Keluaran Sub Kegiatan : Jumlah BLUD yang Menyediakan Pelayanan dan Penunjang Pelayanan

Waktu Pelaksanaan : Mulai Januari Sampai Desember

Keterangan :

| Kode Rekening | Uraian | Rincian Perhitungan | | | | Jumlah (Rp) |
|----------------------------|---|---------------------|--------|--------------------|-----|---------------------------|
| | | Koefisien / Volume | Satuan | Harga | PPN | |
| 5 | BELANJA DAERAH | | | | | Rp3.326.215.680,82 |
| 5.1 | BELANJA OPERASI | | | | | Rp3.126.215.680,82 |
| 5.1.01 | Belanja Pegawai | | | | | Rp100.000.000,00 |
| 5.1.01.99 | Belanja Pegawai BLUD | | | | | Rp100.000.000,00 |
| 5.1.01.99.099 | Belanja Pegawai BLUD | | | | | Rp100.000.000,00 |
| 5.1.01.99.099.09999 | Belanja Pegawai BLUD | | | | | Rp100.000.000,00 |
| | [#] Belanja Pegawai BLUD Sumber Dana: Pendapatan dari BLUD | | | | | Rp100.000.000,00 |
| | [-] Belanja Pegawai BLUD | | | | | Rp100.000.000,00 |
| | Belanja Pegawai BLUD | 1 Tahun | Tahun | Rp100.000.000,00 | 0% | Rp100.000.000,00 |
| 5.1.02 | Belanja Barang dan Jasa | | | | | Rp3.026.215.680,82 |
| 5.1.02.99 | Belanja Barang dan Jasa BLUD | | | | | Rp3.026.215.680,82 |
| 5.1.02.99.099 | Belanja Barang dan Jasa BLUD | | | | | Rp3.026.215.680,82 |
| 5.1.02.99.099.09999 | Belanja Barang dan Jasa BLUD | | | | | Rp3.026.215.680,82 |
| | [#] Belanja Barang dan Jasa BLUD Sumber Dana: Pendapatan dari BLUD | | | | | Rp3.026.215.680,82 |
| | [-] Belanja Barang dan Jasa BLUD | | | | | Rp3.026.215.680,82 |
| | Belanja Barang dan Jasa BLUD | 1 Tahun | Tahun | Rp3.026.215.680,82 | 0% | Rp3.026.215.680,82 |
| 5.2 | BELANJA MODAL | | | | | Rp200.000.000,00 |
| 5.2.02 | Belanja Modal Peralatan dan Mesin | | | | | Rp90.000.000,00 |
| 5.2.02.99 | Belanja Modal Peralatan dan Mesin BLUD | | | | | Rp90.000.000,00 |
| 5.2.02.99.099 | Belanja Modal Peralatan dan Mesin BLUD | | | | | Rp90.000.000,00 |
| 5.2.02.99.099.09999 | Belanja Modal Peralatan dan Mesin BLUD | | | | | Rp90.000.000,00 |
| | [#] Belanja Modal BLUD Sumber Dana: Pendapatan dari BLUD | | | | | Rp90.000.000,00 |
| | [-] Belanja Modal BLUD | | | | | Rp90.000.000,00 |
| | Belanja Modal Peralatan dan Mesin BLUD | 1 Tahun | Tahun | Rp90.000.000,00 | 0% | Rp90.000.000,00 |
| 5.2.03 | Belanja Modal Gedung dan Bangunan | | | | | Rp100.000.000,00 |
| 5.2.03.99 | Belanja Modal Gedung dan Bangunan BLUD | | | | | Rp100.000.000,00 |

| Kode Rekening | Uraian | Rincian Perhitungan | | | | Jumlah (Rp) |
|-------------------------------------|---|---------------------|--------|------------------|-----|---------------------------|
| | | Koefisien / Volume | Satuan | Harga | PPN | |
| 5.2.03.99.099 | Belanja Modal Gedung dan Bangunan BLUD | | | | | Rp100.000.000,00 |
| 5.2.03.99.099.09999 | Belanja Modal Gedung dan Bangunan BLUD | | | | | Rp100.000.000,00 |
| | [#] Belanja Modal BLUD Sumber Dana: Pendapatan dari BLUD | | | | | Rp100.000.000,00 |
| | [-] Belanja Modal BLUD | | | | | Rp100.000.000,00 |
| | Belanja Modal Gedung dan Bangunan BLUD | 1 Tahun | Tahun | Rp100.000.000,00 | 0% | Rp100.000.000,00 |
| 5.2.04 | Belanja Modal Jalan, Jaringan, dan Irigasi | | | | | Rp10.000.000,00 |
| 5.2.04.99 | Belanja Modal Jalan, Jaringan, dan Irigasi BLUD | | | | | Rp10.000.000,00 |
| 5.2.04.99.099 | Belanja Modal Jalan, Jaringan, dan Irigasi BLUD | | | | | Rp10.000.000,00 |
| 5.2.04.99.099.09999 | Belanja Modal Jalan, Jaringan, dan Irigasi BLUD | | | | | Rp10.000.000,00 |
| | [#] Belanja Modal BLUD Sumber Dana: Pendapatan dari BLUD | | | | | Rp10.000.000,00 |
| | [-] Belanja Modal BLUD | | | | | Rp10.000.000,00 |
| | Belanja Modal Jalan, Jaringan, dan Irigasi BLUD | 1 Tahun | Tahun | Rp10.000.000,00 | 0% | Rp10.000.000,00 |
| Jumlah Anggaran Sub Kegiatan | | | | | | Rp3.326.215.680,82 |

Rencana Realisasi Belanja per Bulan*)
(Rp)

| | |
|---------------|---------------------------|
| Januari | Rp332.621.568,08 |
| Februari | Rp332.621.568,08 |
| Maret | Rp332.621.568,08 |
| April | Rp332.621.568,08 |
| Mei | Rp332.621.568,08 |
| Juni | Rp332.621.568,08 |
| Juli | Rp221.747.712,06 |
| Agustus | Rp221.747.712,06 |
| September | Rp221.747.712,07 |
| Oktober | Rp221.747.712,07 |
| November | Rp221.747.712,07 |
| Desember | Rp221.747.712,01 |
| Jumlah | Rp3.326.215.680,82 |

Jember, tanggal 02 Januari 2026

KEPALA DINAS KESEHATAN, PENGENDALIAN PENDUDUK DAN KELUARGA BERENCANA



MUHAMMAD ZAMRONI, SH, M.Si

NIP: 196806161993031006

Mengesahkan,

PPKD

YULIANA HARIMURTI, S.E, M.Si

NIP. 196907281996022001

Tim Anggaran Pemerintah Daerah

| No. | Nama | NIP | Jabatan | Tanda Tangan |
|-----|-----------------------------|--------------------|--------------|--------------|
| 1. | Ir. WIDODO JULIANTO | 196607211992031007 | TAPD BAPPEDA | |
| 2. | YULIANA HARIMURTI, SE, M.Si | 196907281996022001 | TAPDBPKAD | |

**DOKUMEN PELAKSANAAN ANGGARAN
SATUAN KERJA PERANGKAT DAERAH**

KABUPATEN JEMBER
TAHUN ANGGARAN 2026

FORMULIR
DPA RINCIAN BELANJA SKPD

Nomor DPA : DPA/A.1/1.02.2.14.0.00.02.0000/001/2026

Urusan Pemerintahan : 1 - URUSAN PEMERINTAHAN WAJIB YANG BERKAITAN DENGAN PELAYANAN DASAR

Bidang Urusan : 1.02 - URUSAN PEMERINTAHAN BIDANG KESEHATAN

Program : 1.02.01 - PROGRAM PENUNJANG URUSAN PEMERINTAHAN DAERAH KABUPATEN/KOTA

Kegiatan : 1.02.01.2.10 - PENINGKATAN PELAYANAN BLUD

Organisasi : 1.02.2.14.0.00.02.0000 - DINAS KESEHATAN, PENGENDALIAN PENDUDUK DAN KELUARGA BERENCANA

Unit : 1.02.2.14.0.00.02.0022 - PUSKESMAS RAMBIPUJI

Alokasi Tahun -1 : Rp0,00

Alokasi Tahun : Rp4.608.267.367,00

Alokasi Tahun + 1 : Rp5.014.094.104,00

Indikator dan Tolak Ukur Kinerja Kegiatan

| Indikator | Tolak Ukur Kerja | Target Kinerja |
|------------------|--|---|
| Capaian Kegiatan | <ul style="list-style-type: none"> • Presentase Realisasi Anggaran • Persentase Penilaian Kinerja Puskesmas • Persentase Pemenuhan Sarana dan Prasarana Sesuai ASPAK • Persentase Indikator Nasional Mutu (INM) • Persentase Kinerja Keuangan • Persentase Pemenuhan SDM Kesehatan | <ul style="list-style-type: none"> • 91 % • 90 % • 59 % • 93 % • 100 % • 80 % |
| Masukan | Dana Yang Dibutuhkan | Rp4.608.267.367,00 |
| Keluaran | Jumlah BLUD yang Menyediakan Pelayanan dan Penunjang Pelayanan | 1 Unit Kerja |
| Hasil | Jumlah Indikator Kinerja Pelayanan BLUD yang Tercapai Sesuai Target <ul style="list-style-type: none"> • Nilai Akreditasi Puskesmas • Persentase Capaian Standart Pelayanan Minimal | 5 Indikator <ul style="list-style-type: none"> • 85 (Paripurna) % • 100 % |

Sub Kegiatan : 1.02.01.2.10.0001 - Pelayanan dan Penunjang Pelayanan BLUD

Sumber Pendanaan : Pendapatan dari BLUD

Lokasi : Kab. Jember, Kecamatan Rambipuji, Kelurahan Rambipuji

Keluaran Sub Kegiatan : Jumlah BLUD yang Menyediakan Pelayanan dan Penunjang Pelayanan

Waktu Pelaksanaan : Mulai Januari Sampai Desember

Indikator dan Tolak Ukur Kinerja Kegiatan

| Indikator | Tolak Ukur Kerja | | | | Target Kinerja | |
|----------------------------|---|---------------------|--------|--------------------|---------------------------|--------------------|
| Keterangan : | | | | | | |
| Kode Rekening | Uraian | Rincian Perhitungan | | | | Jumlah (Rp) |
| | | Koefisien / Volume | Satuan | Harga | PPN | |
| 5 | BELANJA DAERAH | | | | Rp4.608.267.367,00 | |
| 5.1 | BELANJA OPERASI | | | | Rp4.204.356.767,00 | |
| 5.1.01 | Belanja Pegawai | | | | Rp76.800.000,00 | |
| 5.1.01.99 | Belanja Pegawai BLUD | | | | Rp76.800.000,00 | |
| 5.1.01.99.099 | Belanja Pegawai BLUD | | | | Rp76.800.000,00 | |
| 5.1.01.99.099.09999 | Belanja Pegawai BLUD | | | | Rp76.800.000,00 | |
| | [#] Belanja jasa pelayanan ASN Sumber Dana: Pendapatan dari BLUD | | | | Rp76.800.000,00 | |
| | [-] Belanja Jasa Pelayanan ASN | | | | Rp76.800.000,00 | |
| | Belanja Pegawai BLUD | 1 Tahun | Tahun | Rp76.800.000,00 | 0% | Rp76.800.000,00 |
| 5.1.02 | Belanja Barang dan Jasa | | | | Rp4.127.556.767,00 | |
| 5.1.02.99 | Belanja Barang dan Jasa BLUD | | | | Rp4.127.556.767,00 | |
| 5.1.02.99.099 | Belanja Barang dan Jasa BLUD | | | | Rp4.127.556.767,00 | |
| 5.1.02.99.099.09999 | Belanja Barang dan Jasa BLUD | | | | Rp4.127.556.767,00 | |
| | [#] Belanja Barang dan Jasa BLUD Sumber Dana: Pendapatan dari BLUD | | | | Rp4.127.556.767,00 | |
| | [-] Belanja Barang dan Jasa BLUD | | | | Rp4.127.556.767,00 | |
| | Belanja Barang dan Jasa BLUD | 1 Tahun | Tahun | Rp4.127.556.767,00 | 0% | Rp4.127.556.767,00 |
| 5.2 | BELANJA MODAL | | | | Rp403.910.600,00 | |
| 5.2.02 | Belanja Modal Peralatan dan Mesin | | | | Rp339.910.600,00 | |
| 5.2.02.99 | Belanja Modal Peralatan dan Mesin BLUD | | | | Rp339.910.600,00 | |
| 5.2.02.99.099 | Belanja Modal Peralatan dan Mesin BLUD | | | | Rp339.910.600,00 | |
| 5.2.02.99.099.09999 | Belanja Modal Peralatan dan Mesin BLUD | | | | Rp339.910.600,00 | |
| | [#] Belanja Modal Peralatan dan Mesin BLUD Sumber Dana: Pendapatan dari BLUD | | | | Rp339.910.600,00 | |
| | [-] Belanja Peralatan dan Mesin | | | | Rp339.910.600,00 | |

| Kode Rekening | Uraian | Rincian Perhitungan | | | | Jumlah (Rp) |
|-------------------------------------|---|---------------------|--------|------------------|-----|---------------------------|
| | | Koefisien / Volume | Satuan | Harga | PPN | |
| | Belanja Modal Peralatan dan Mesin BLUD | 1 Tahun | Tahun | Rp339.910.600,00 | 0% | Rp339.910.600,00 |
| 5.2.03 | Belanja Modal Gedung dan Bangunan | | | | | Rp64.000.000,00 |
| 5.2.03.99 | Belanja Modal Gedung dan Bangunan BLUD | | | | | Rp64.000.000,00 |
| 5.2.03.99.099 | Belanja Modal Gedung dan Bangunan BLUD | | | | | Rp64.000.000,00 |
| 5.2.03.99.099.09999 | Belanja Modal Gedung dan Bangunan BLUD | | | | | Rp64.000.000,00 |
| | [#] Belanja Gedung dan Bangunan BLUD Sumber Dana: Pendapatan dari BLUD | | | | | Rp64.000.000,00 |
| | [-] Belanja Gedung dan Bangunan BLUD | | | | | Rp64.000.000,00 |
| | Belanja Modal Gedung dan Bangunan BLUD | 1 Tahun | Tahun | Rp64.000.000,00 | 0% | Rp64.000.000,00 |
| Jumlah Anggaran Sub Kegiatan | | | | | | Rp4.608.267.367,00 |

Rencana Realisasi Belanja per Bulan*)
(Rp)

| | |
|---------------|---------------------------|
| Januari | Rp420.435.676,70 |
| Februari | Rp420.435.676,70 |
| Maret | Rp420.435.676,70 |
| April | Rp420.435.676,70 |
| Mei | Rp420.435.676,70 |
| Juni | Rp662.782.036,70 |
| Juli | Rp280.290.451,13 |
| Agustus | Rp325.611.864,46 |
| September | Rp305.890.451,13 |
| Oktober | Rp325.611.864,46 |
| November | Rp280.290.451,13 |
| Desember | Rp325.611.864,49 |
| Jumlah | Rp4.608.267.367,00 |

Jember, tanggal 02 Januari 2026
KEPALA DINAS KESEHATAN, PENGENDALIAN PENDUDUK DAN KELUARGA BERENCANA



MUHAMMAD ZAMRONI, SH, M.Si

NIP: 196806161993031006

Mengesahkan,
PPKD

YULIANA HARIMURTI, S.E, M.Si

NIP. 196907281996022001

Tim Anggaran Pemerintah Daerah

| No. | Nama | NIP | Jabatan | Tanda Tangan |
|-----|-----------------------------|--------------------|--------------|--------------|
| 1. | Ir. WIDODO JULIANTO | 196607211992031007 | TAPD BAPPEDA | |
| 2. | YULIANA HARIMURTI, SE, M.Si | 196907281996022001 | TAPDBPKAD | |

**DOKUMEN PELAKSANAAN ANGGARAN
SATUAN KERJA PERANGKAT DAERAH**

KABUPATEN JEMBER
TAHUN ANGGARAN 2026

FORMULIR
DPA RINCIAN BELANJA SKPD

Nomor DPA : DPA/A.1/1.02.2.14.0.00.02.0000/001/2026

Urusan Pemerintahan : 1 - URUSAN PEMERINTAHAN WAJIB YANG BERKAITAN DENGAN PELAYANAN DASAR

Bidang Urusan : 1.02 - URUSAN PEMERINTAHAN BIDANG KESEHATAN

Program : 1.02.01 - PROGRAM PENUNJANG URUSAN PEMERINTAHAN DAERAH KABUPATEN/KOTA

Kegiatan : 1.02.01.2.10 - PENINGKATAN PELAYANAN BLUD

Organisasi : 1.02.2.14.0.00.02.0000 - DINAS KESEHATAN, PENGENDALIAN PENDUDUK DAN KELUARGA BERENCANA

Unit : 1.02.2.14.0.00.02.0023 - PUSKESMAS BALUNG

Alokasi Tahun -1 : Rp0,00

Alokasi Tahun : Rp3.126.603.000,09

Alokasi Tahun + 1 : Rp3.577.165.527,00

Indikator dan Tolak Ukur Kinerja Kegiatan

| Indikator | Tolak Ukur Kerja | Target Kinerja |
|------------------|---|---|
| Capaian Kegiatan | <ul style="list-style-type: none"> • Persentase Indikator Nasional Mutu (INM) • Persentase Kinerja Keuangan • Persentase Pemenuhan SDM Kesehatan • Persentase Pemenuhan Sarana dan Prasarana Sesuai ASPAK • Persentase Penilaian Kinerja Puskesmas | <ul style="list-style-type: none"> • 92 % • 100 % • 85 % • 50 % • 91 % |
| Masukan | Dana Yang Dibutuhkan | Rp3.126.603.000,09 |
| Keluaran | Jumlah BLUD yang Menyediakan Pelayanan dan Penunjang Pelayanan | 1 Unit Kerja |
| Hasil | Persentase Capaian Standar Pelayanan Minimal | 100 % |

Sub Kegiatan : 1.02.01.2.10.0001 - Pelayanan dan Penunjang Pelayanan BLUD

Sumber Pendanaan : Pendapatan dari BLUD

Lokasi : Kab. Jember, Semua Kecamatan, Semua Kelurahan

Keluaran Sub Kegiatan : Jumlah BLUD yang Menyediakan Pelayanan dan Penunjang Pelayanan

Waktu Pelaksanaan : Mulai Januari Sampai Desember

Keterangan :

| Kode Rekening | Uraian | Rincian Perhitungan | | | | Jumlah (Rp) |
|----------------------------|--|---------------------|--------|--------------------|-----|---------------------------|
| | | Koefisien / Volume | Satuan | Harga | PPN | |
| 5 | BELANJA DAERAH | | | | | Rp3.126.603.000,09 |
| 5.1 | BELANJA OPERASI | | | | | Rp2.988.353.000,09 |
| 5.1.01 | Belanja Pegawai | | | | | Rp54.548.236,00 |
| 5.1.01.99 | Belanja Pegawai BLUD | | | | | Rp54.548.236,00 |
| 5.1.01.99.099 | Belanja Pegawai BLUD | | | | | Rp54.548.236,00 |
| 5.1.01.99.099.09999 | Belanja Pegawai BLUD | | | | | Rp54.548.236,00 |
| | [#] Belanja Pegawai BLUD UPTD. Puskesmas Balung Sumber Dana: Pendapatan dari BLUD | | | | | Rp54.548.236,00 |
| | [-] Belanja Pegawai BLUD UPTD. Puskesmas Balung | | | | | Rp54.548.236,00 |
| | Belanja Pegawai BLUD | 1 Tahun | Tahun | Rp54.548.236,00 | 0% | Rp54.548.236,00 |
| 5.1.02 | Belanja Barang dan Jasa | | | | | Rp2.933.804.764,09 |
| 5.1.02.99 | Belanja Barang dan Jasa BLUD | | | | | Rp2.933.804.764,09 |
| 5.1.02.99.099 | Belanja Barang dan Jasa BLUD | | | | | Rp2.933.804.764,09 |
| 5.1.02.99.099.09999 | Belanja Barang dan Jasa BLUD | | | | | Rp2.933.804.764,09 |
| | [#] Belanja Barang dan Jasa BLUD UPTD. Puskesmas Balung Sumber Dana: Pendapatan dari BLUD | | | | | Rp2.933.804.764,09 |
| | [-] Belanja Barang dan Jasa BLUD UPTD. Puskesmas Balung | | | | | Rp2.933.804.764,09 |
| | Belanja Barang dan Jasa BLUD | 1 Tahun | Tahun | Rp2.933.804.764,09 | 0% | Rp2.933.804.764,09 |
| 5.2 | BELANJA MODAL | | | | | Rp138.250.000,00 |
| 5.2.02 | Belanja Modal Peralatan dan Mesin | | | | | Rp68.250.000,00 |
| 5.2.02.99 | Belanja Modal Peralatan dan Mesin BLUD | | | | | Rp68.250.000,00 |
| 5.2.02.99.099 | Belanja Modal Peralatan dan Mesin BLUD | | | | | Rp68.250.000,00 |
| 5.2.02.99.099.09999 | Belanja Modal Peralatan dan Mesin BLUD | | | | | Rp68.250.000,00 |
| | [#] Belanja Modal Peralatan dan Mesin BLUD UPTD. Puskesmas Balung Sumber Dana: Pendapatan dari BLUD | | | | | Rp68.250.000,00 |
| | [-] Belanja Modal Peralatan dan Mesin BLUD UPTD. Puskesmas Balung | | | | | Rp68.250.000,00 |
| | Belanja Modal Peralatan dan Mesin BLUD | 1 Tahun | Tahun | Rp68.250.000,00 | 0% | Rp68.250.000,00 |
| 5.2.03 | Belanja Modal Gedung dan Bangunan | | | | | Rp70.000.000,00 |
| 5.2.03.99 | Belanja Modal Gedung dan Bangunan BLUD | | | | | Rp70.000.000,00 |

| Kode Rekening | Uraian | Rincian Perhitungan | | | | Jumlah (Rp) |
|-------------------------------------|--|---------------------|--------|-----------------|-----|---------------------------|
| | | Koefisien / Volume | Satuan | Harga | PPN | |
| 5.2.03.99.099 | Belanja Modal Gedung dan Bangunan BLUD | | | | | Rp70.000.000,00 |
| 5.2.03.99.099.09999 | Belanja Modal Gedung dan Bangunan BLUD | | | | | Rp70.000.000,00 |
| | [#] Belanja Modal Gedung dan Bangunan BLUD UPTD. Puskesmas Balung Sumber Dana: Pendapatan dari BLUD | | | | | Rp70.000.000,00 |
| | [-] Belanja Modal Gedung dan Bangunan BLUD UPTD. Puskesmas Balung | | | | | Rp70.000.000,00 |
| | Belanja Modal Gedung dan Bangunan BLUD | 1 Tahun | Tahun | Rp70.000.000,00 | 0% | Rp70.000.000,00 |
| Jumlah Anggaran Sub Kegiatan | | | | | | Rp3.126.603.000,09 |

Rencana Realisasi Belanja per Bulan*)
(Rp)

| | |
|---------------|---------------------------|
| Januari | Rp298.835.301,00 |
| Februari | Rp298.835.301,00 |
| Maret | Rp298.835.301,00 |
| April | Rp298.835.301,00 |
| Mei | Rp298.835.301,00 |
| Juni | Rp381.785.301,00 |
| Juli | Rp254.523.532,00 |
| Agustus | Rp199.223.533,00 |
| September | Rp199.223.532,09 |
| Oktober | Rp199.223.533,00 |
| November | Rp199.223.533,00 |
| Desember | Rp199.223.531,00 |
| Jumlah | Rp3.126.603.000,09 |

Jember, tanggal 02 Januari 2026
KEPALA DINAS KESEHATAN, PENGENDALIAN PENDUDUK DAN KELUARGA BERENCANA



MUHAMMAD ZAMRONI, SH, M.Si

NIP: 196806161993031006

Mengesahkan,
PPKD

YULIANA HARIMURTI, S.E, M.Si

NIP. 196907281996022001

Tim Anggaran Pemerintah Daerah

| No. | Nama | NIP | Jabatan | Tanda Tangan |
|-----|-----------------------------|--------------------|--------------|--------------|
| 1. | Ir. WIDODO JULIANTO | 196607211992031007 | TAPD BAPPEDA | |
| 2. | YULIANA HARIMURTI, SE, M.Si | 196907281996022001 | TAPDBPKAD | |

**DOKUMEN PELAKSANAAN ANGGARAN
SATUAN KERJA PERANGKAT DAERAH**

KABUPATEN JEMBER
TAHUN ANGGARAN 2026

FORMULIR
DPA RINCIAN BELANJA SKPD

Nomor DPA : DPA/A.1/1.02.2.14.0.00.02.0000/001/2026

Urusan Pemerintahan : 1 - URUSAN PEMERINTAHAN WAJIB YANG BERKAITAN DENGAN PELAYANAN DASAR

Bidang Urusan : 1.02 - URUSAN PEMERINTAHAN BIDANG KESEHATAN

Program : 1.02.01 - PROGRAM PENUNJANG URUSAN PEMERINTAHAN DAERAH KABUPATEN/KOTA

Kegiatan : 1.02.01.2.10 - PENINGKATAN PELAYANAN BLUD

Organisasi : 1.02.2.14.0.00.02.0000 - DINAS KESEHATAN, PENGENDALIAN PENDUDUK DAN KELUARGA BERENCANA

Unit : 1.02.2.14.0.00.02.0024 - PUSKESMAS NOGOSARI

Alokasi Tahun -1 : Rp0,00

Alokasi Tahun : Rp3.000.107.712,01

Alokasi Tahun + 1 : Rp2.736.720.000,00

Indikator dan Tolak Ukur Kinerja Kegiatan

| Indikator | Tolak Ukur Kerja | Target Kinerja |
|------------------|--|--------------------|
| Capaian Kegiatan | | |
| Masukan | Dana Yang Dibutuhkan | Rp3.000.107.712,01 |
| Keluaran | Jumlah BLUD yang Menyediakan Pelayanan dan Penunjang Pelayanan | 1 Unit Kerja |
| Hasil | Jumlah Fasilitas Pelayanan Kesehatan Terakreditasi | 50 Puskesmas |

Sub Kegiatan : 1.02.01.2.10.0001 - Pelayanan dan Penunjang Pelayanan BLUD

Sumber Pendanaan : Pendapatan dari BLUD

Lokasi : Semua Kabupaten / Kota, Semua Kecamatan, Semua Kelurahan

Keluaran Sub Kegiatan : Jumlah BLUD yang Menyediakan Pelayanan dan Penunjang Pelayanan

Waktu Pelaksanaan : Mulai Januari Sampai Desember

Keterangan :

| Kode Rekening | Uraian | Rincian Perhitungan | | | | Jumlah (Rp) |
|---------------|------------------------|---------------------|--------|-------|-----|---------------------------|
| | | Koefisien / Volume | Satuan | Harga | PPN | |
| 5 | BELANJA DAERAH | | | | | Rp3.000.107.712,01 |
| 5.1 | BELANJA OPERASI | | | | | Rp2.807.474.712,01 |

| Kode Rekening | Uraian | Rincian Perhitungan | | | | Jumlah (Rp) |
|-------------------------------------|--|---------------------|--------|--------------------|-----|---------------------------|
| | | Koefisien / Volume | Satuan | Harga | PPN | |
| 5.1.01 | Belanja Pegawai | | | | | Rp50.600.000,00 |
| 5.1.01.99 | Belanja Pegawai BLUD | | | | | Rp50.600.000,00 |
| 5.1.01.99.099 | Belanja Pegawai BLUD | | | | | Rp50.600.000,00 |
| 5.1.01.99.099.09999 | Belanja Pegawai BLUD | | | | | Rp50.600.000,00 |
| | [#] BELANJA PEGAWAI Sumber Dana: Pendapatan dari BLUD | | | | | Rp50.600.000,00 |
| | [-] BELANJA PEGAWAI | | | | | Rp50.600.000,00 |
| | Belanja Pegawai BLUD | 1 Tahun | Tahun | Rp50.600.000,00 | 0% | Rp50.600.000,00 |
| 5.1.02 | Belanja Barang dan Jasa | | | | | Rp2.756.874.712,01 |
| 5.1.02.99 | Belanja Barang dan Jasa BLUD | | | | | Rp2.756.874.712,01 |
| 5.1.02.99.099 | Belanja Barang dan Jasa BLUD | | | | | Rp2.756.874.712,01 |
| 5.1.02.99.099.09999 | Belanja Barang dan Jasa BLUD | | | | | Rp2.756.874.712,01 |
| | [#] BELANJA BARANG DAN JASA Sumber Dana: Pendapatan dari BLUD | | | | | Rp2.756.874.712,01 |
| | [-] BELANJA BARANG DAN JASA | | | | | Rp2.756.874.712,01 |
| | Belanja Barang dan Jasa BLUD | 1 Tahun | Tahun | Rp2.756.874.712,01 | 0% | Rp2.756.874.712,01 |
| 5.2 | BELANJA MODAL | | | | | Rp192.633.000,00 |
| 5.2.02 | Belanja Modal Peralatan dan Mesin | | | | | Rp192.633.000,00 |
| 5.2.02.99 | Belanja Modal Peralatan dan Mesin BLUD | | | | | Rp192.633.000,00 |
| 5.2.02.99.099 | Belanja Modal Peralatan dan Mesin BLUD | | | | | Rp192.633.000,00 |
| 5.2.02.99.099.09999 | Belanja Modal Peralatan dan Mesin BLUD | | | | | Rp192.633.000,00 |
| | [#] BELANJA PERALATAN DAN MESIN KESEHATAN Sumber Dana: Pendapatan dari BLUD | | | | | Rp192.633.000,00 |
| | [-] BELANJA PERALATAN DAN MESIN KESEHATAN | | | | | Rp192.633.000,00 |
| | Belanja Modal Peralatan dan Mesin BLUD | 1 Tahun | Tahun | Rp192.633.000,00 | 0% | Rp192.633.000,00 |
| Jumlah Anggaran Sub Kegiatan | | | | | | Rp3.000.107.712,01 |

Rencana Realisasi Belanja per Bulan*)
(Rp)

| | |
|---------------|---------------------------|
| Januari | Rp299.950.775,00 |
| Februari | Rp299.950.775,00 |
| Maret | Rp299.950.775,00 |
| April | Rp299.950.775,00 |
| Mei | Rp299.950.775,00 |
| Juni | Rp300.450.775,00 |
| Juli | Rp209.054.943,00 |
| Agustus | Rp198.169.623,00 |
| September | Rp198.169.623,00 |
| Oktober | Rp198.169.623,00 |
| November | Rp198.169.623,00 |
| Desember | Rp198.169.627,01 |
| Jumlah | Rp3.000.107.712,01 |

Jember, tanggal 02 Januari 2026

KEPALA DINAS KESEHATAN, PENGENDALIAN PENDUDUK DAN KELUARGA BERENCANA



MUHAMMAD ZAMRONI, SH, M.Si

NIP: 196806161993031006

Mengesahkan,

PPKD

YULIANA HARIMURTI, S.E, M.Si

NIP. 196907281996022001

Tim Anggaran Pemerintah Daerah

| No. | Nama | NIP | Jabatan | Tanda Tangan |
|-----|-----------------------------|--------------------|--------------|--------------|
| 1. | Ir. WIDODO JULIANTO | 196607211992031007 | TAPD BAPPEDA | |
| 2. | YULIANA HARIMURTI, SE, M.Si | 196907281996022001 | TAPDBPKAD | |

**DOKUMEN PELAKSANAAN ANGGARAN
SATUAN KERJA PERANGKAT DAERAH**

KABUPATEN JEMBER
TAHUN ANGGARAN 2026

FORMULIR
DPA RINCIAN BELANJA SKPD

Nomor DPA : DPA/A.1/1.02.2.14.0.00.02.0000/001/2026

Urusan Pemerintahan : 1 - URUSAN PEMERINTAHAN WAJIB YANG BERKAITAN DENGAN PELAYANAN DASAR

Bidang Urusan : 1.02 - URUSAN PEMERINTAHAN BIDANG KESEHATAN

Program : 1.02.01 - PROGRAM PENUNJANG URUSAN PEMERINTAHAN DAERAH KABUPATEN/KOTA

Kegiatan : 1.02.01.2.10 - PENINGKATAN PELAYANAN BLUD

Organisasi : 1.02.2.14.0.00.02.0000 - DINAS KESEHATAN, PENGENDALIAN PENDUDUK DAN KELUARGA BERENCANA

Unit : 1.02.2.14.0.00.02.0025 - PUSKESMAS UMBULSARI

Alokasi Tahun -1 : Rp0,00

Alokasi Tahun : Rp4.219.826.652,90

Alokasi Tahun + 1 : Rp3.334.105.837,00

Indikator dan Tolak Ukur Kinerja Kegiatan

| Indikator | Tolak Ukur Kerja | Target Kinerja |
|------------------|--|---|
| Capaian Kegiatan | <ul style="list-style-type: none"> • Persentase Indikator Nasional Mutu (INM) • Persentase Penilaian Kinerja Puskesmas • Persentase Pemenuhan Sarana dan Prasarana sesuai ASPAK | <ul style="list-style-type: none"> • 100 % • 94.5 % • 78 % |
| Masukan | Dana Yang Dibutuhkan | Rp4.219.826.652,90 |
| Keluaran | Jumlah BLUD yang Menyediakan Pelayanan dan Penunjang Pelayanan | 1 Unit Kerja |
| Hasil | Persentase Capaian Standar Pelayanan Minimal | 100 % |

Sub Kegiatan : 1.02.01.2.10.0001 - Pelayanan dan Penunjang Pelayanan BLUD

Sumber Pendanaan : Pendapatan dari BLUD

Lokasi : Kab. Jember, Kecamatan Umbulsari, Semua Kelurahan

Keluaran Sub Kegiatan : Jumlah BLUD yang Menyediakan Pelayanan dan Penunjang Pelayanan

Waktu Pelaksanaan : Mulai Januari Sampai Desember

Keterangan :

| Kode Rekening | Uraian | Rincian Perhitungan | | | | Jumlah (Rp) |
|---------------|-----------------------|---------------------|--------|-------|-----|---------------------------|
| | | Koefisien / Volume | Satuan | Harga | PPN | |
| 5 | BELANJA DAERAH | | | | | Rp4.219.826.652,90 |

| Kode Rekening | Uraian | Rincian Perhitungan | | | | Jumlah (Rp) |
|----------------------------|---|---------------------|--------|--------------------|-----|---------------------------|
| | | Koefisien / Volume | Satuan | Harga | PPN | |
| 5.1 | BELANJA OPERASI | | | | | Rp3.669.826.652,90 |
| 5.1.01 | Belanja Pegawai | | | | | Rp55.000.000,00 |
| 5.1.01.99 | Belanja Pegawai BLUD | | | | | Rp55.000.000,00 |
| 5.1.01.99.099 | Belanja Pegawai BLUD | | | | | Rp55.000.000,00 |
| 5.1.01.99.099.09999 | Belanja Pegawai BLUD | | | | | Rp55.000.000,00 |
| | [#] Belanja Pegawai BLUD Sumber Dana: Pendapatan dari BLUD | | | | | Rp55.000.000,00 |
| | [-] Belanja Pegawai BLUD | | | | | Rp55.000.000,00 |
| | Belanja Pegawai BLUD | 1 Tahun | Tahun | Rp55.000.000,00 | 0% | Rp55.000.000,00 |
| 5.1.02 | Belanja Barang dan Jasa | | | | | Rp3.614.826.652,90 |
| 5.1.02.99 | Belanja Barang dan Jasa BLUD | | | | | Rp3.614.826.652,90 |
| 5.1.02.99.099 | Belanja Barang dan Jasa BLUD | | | | | Rp3.614.826.652,90 |
| 5.1.02.99.099.09999 | Belanja Barang dan Jasa BLUD | | | | | Rp3.614.826.652,90 |
| | [#] Belanja Barang dan Jasa BLUD Sumber Dana: Pendapatan dari BLUD | | | | | Rp3.614.826.652,90 |
| | [-] Belanja Barang dan Jasa BLUD | | | | | Rp3.614.826.652,90 |
| | Belanja Barang dan Jasa BLUD | 1 Tahun | Tahun | Rp3.614.826.652,90 | 0% | Rp3.614.826.652,90 |
| 5.2 | BELANJA MODAL | | | | | Rp550.000.000,00 |
| 5.2.02 | Belanja Modal Peralatan dan Mesin | | | | | Rp400.000.000,00 |
| 5.2.02.99 | Belanja Modal Peralatan dan Mesin BLUD | | | | | Rp400.000.000,00 |
| 5.2.02.99.099 | Belanja Modal Peralatan dan Mesin BLUD | | | | | Rp400.000.000,00 |
| 5.2.02.99.099.09999 | Belanja Modal Peralatan dan Mesin BLUD | | | | | Rp400.000.000,00 |
| | [#] Belanja Modal Peralatan dan Mesin BLUD Sumber Dana: Pendapatan dari BLUD | | | | | Rp400.000.000,00 |
| | [-] Belanja Modal Peralatan dan Mesin BLUD | | | | | Rp400.000.000,00 |
| | Belanja Modal Peralatan dan Mesin BLUD | 1 Tahun | Tahun | Rp400.000.000,00 | 0% | Rp400.000.000,00 |
| 5.2.03 | Belanja Modal Gedung dan Bangunan | | | | | Rp150.000.000,00 |
| 5.2.03.99 | Belanja Modal Gedung dan Bangunan BLUD | | | | | Rp150.000.000,00 |
| 5.2.03.99.099 | Belanja Modal Gedung dan Bangunan BLUD | | | | | Rp150.000.000,00 |

| Kode Rekening | Uraian | Rincian Perhitungan | | | | Jumlah (Rp) |
|-------------------------------------|---|---------------------|--------|------------------|-----|---------------------------|
| | | Koefisien / Volume | Satuan | Harga | PPN | |
| 5.2.03.99.099.09999 | Belanja Modal Gedung dan Bangunan BLUD | | | | | Rp150.000.000,00 |
| | [#] Belanja modal pemeliharaan gedung dan bangunan Sumber Dana: Pendapatan dari BLUD | | | | | Rp150.000.000,00 |
| | [-] Belanja Modal Gedung dan Bangunan BLUD | | | | | Rp150.000.000,00 |
| | Belanja Modal Gedung dan Bangunan BLUD | 1 Tahun | Tahun | Rp150.000.000,00 | 0% | Rp150.000.000,00 |
| Jumlah Anggaran Sub Kegiatan | | | | | | Rp4.219.826.652,90 |

Rencana Realisasi Belanja per Bulan*)
(Rp)

| | |
|---------------|---------------------------|
| Januari | Rp421.982.660,00 |
| Februari | Rp421.982.660,00 |
| Maret | Rp421.982.660,00 |
| April | Rp421.982.660,00 |
| Mei | Rp421.982.660,00 |
| Juni | Rp421.982.660,00 |
| Juli | Rp281.314.440,00 |
| Agustus | Rp281.314.440,00 |
| September | Rp281.314.440,00 |
| Oktober | Rp281.314.440,00 |
| November | Rp281.314.440,00 |
| Desember | Rp281.358.492,90 |
| Jumlah | Rp4.219.826.652,90 |

Jember, tanggal 02 Januari 2026

KEPALA DINAS KESEHATAN, PENGENDALIAN PENDUDUK DAN KELUARGA BERENCANA



MUHAMMAD ZAMRONI, SH, M.Si

NIP: 196806161993031006

Mengesahkan,

PPKD

YULIANA HARIMURTI, S.E, M.Si

NIP. 196907281996022001

Tim Anggaran Pemerintah Daerah

| No. | Nama | NIP | Jabatan | Tanda Tangan |
|-----|-----------------------------|--------------------|--------------|--------------|
| 1. | Ir. WIDODO JULIANTO | 196607211992031007 | TAPD BAPPEDA | |
| 2. | YULIANA HARIMURTI, SE, M.Si | 196907281996022001 | TAPDBPKAD | |

**DOKUMEN PELAKSANAAN ANGGARAN
SATUAN KERJA PERANGKAT DAERAH**

KABUPATEN JEMBER
TAHUN ANGGARAN 2026

FORMULIR
DPA RINCIAN BELANJA SKPD

Nomor DPA : DPA/A.1/1.02.2.14.0.00.02.0000/001/2026

Urusan Pemerintahan : 1 - URUSAN PEMERINTAHAN WAJIB YANG BERKAITAN DENGAN PELAYANAN DASAR

Bidang Urusan : 1.02 - URUSAN PEMERINTAHAN BIDANG KESEHATAN

Program : 1.02.01 - PROGRAM PENUNJANG URUSAN PEMERINTAHAN DAERAH KABUPATEN/KOTA

Kegiatan : 1.02.01.2.10 - PENINGKATAN PELAYANAN BLUD

Organisasi : 1.02.2.14.0.00.02.0000 - DINAS KESEHATAN, PENGENDALIAN PENDUDUK DAN KELUARGA BERENCANA

Unit : 1.02.2.14.0.00.02.0026 - PUSKESMAS PALERAN

Alokasi Tahun -1 : Rp0,00

Alokasi Tahun : Rp2.775.734.187,17

Alokasi Tahun + 1 : Rp2.485.489.072,00

Indikator dan Tolak Ukur Kinerja Kegiatan

| Indikator | Tolak Ukur Kerja | Target Kinerja |
|------------------|---|---|
| Capaian Kegiatan | <ul style="list-style-type: none">Persentase Capaian Mutu PuskesmasPersentase Penilaian Kinerja PuskesmasPersentase Pemenuhan Sarana Prasarana Sesuai ASPAKPersentase Indikator Nasional Mutu (INM) PuskesmasPersentase Pemenuhan SDM Kesehatan | <ul style="list-style-type: none">100 %89 %74 %92 %85 % |
| Masukan | Dana Yang Dibutuhkan | Rp2.775.734.187,17 |
| Keluaran | Jumlah BLUD yang Menyediakan Pelayanan dan Penunjang Pelayanan | 1 Unit Kerja |
| Hasil | <ul style="list-style-type: none">Prosentase Capaian Standar Pelayanan Minimal | <ul style="list-style-type: none">100 % |

Sub Kegiatan : 1.02.01.2.10.0001 - Pelayanan dan Penunjang Pelayanan BLUD

Sumber Pendanaan : Pendapatan dari BLUD

Lokasi : Kab. Jember, Kecamatan Umbulsari, Kelurahan Paleran

Keluaran Sub Kegiatan : Jumlah BLUD yang Menyediakan Pelayanan dan Penunjang Pelayanan

Waktu Pelaksanaan : Mulai Januari Sampai Desember


Keterangan :

| Kode Rekening | Uraian | Rincian Perhitungan | | | | Jumlah (Rp) |
|---------------------|---|---------------------|--------|--------------------|-----|---------------------------|
| | | Koefisien / Volume | Satuan | Harga | PPN | |
| 5 | BELANJA DAERAH | | | | | Rp2.775.734.187,17 |
| 5.1 | BELANJA OPERASI | | | | | Rp2.533.994.787,17 |
| 5.1.01 | Belanja Pegawai | | | | | Rp56.462.211,00 |
| 5.1.01.99 | Belanja Pegawai BLUD | | | | | Rp56.462.211,00 |
| 5.1.01.99.099 | Belanja Pegawai BLUD | | | | | Rp56.462.211,00 |
| 5.1.01.99.099.09999 | Belanja Pegawai BLUD | | | | | Rp56.462.211,00 |
| | [#] belanja pegawai BLUD Sumber Dana: Pendapatan dari BLUD | | | | | Rp56.462.211,00 |
| | [-] belanja Pegawai BLUD | | | | | Rp56.462.211,00 |
| | Belanja Pegawai BLUD | 1 Tahun | Tahun | Rp56.462.211,00 | 0% | Rp56.462.211,00 |
| 5.1.02 | Belanja Barang dan Jasa | | | | | Rp2.477.532.576,17 |
| 5.1.02.99 | Belanja Barang dan Jasa BLUD | | | | | Rp2.477.532.576,17 |
| 5.1.02.99.099 | Belanja Barang dan Jasa BLUD | | | | | Rp2.477.532.576,17 |
| 5.1.02.99.099.09999 | Belanja Barang dan Jasa BLUD | | | | | Rp2.477.532.576,17 |
| | [#] Belanja Barang dan Jasa BLUD Sumber Dana: Pendapatan dari BLUD Sumber Dana: Pendapatan dari BLUD | | | | | Rp2.477.532.576,17 |
| | [-] Belanja Barang dan Jasa BLUD | | | | | Rp2.477.532.576,17 |
| | Belanja Barang dan Jasa BLUD | 1 Tahun | Tahun | Rp2.477.532.576,17 | 0% | Rp2.477.532.576,17 |
| 5.2 | BELANJA MODAL | | | | | Rp241.739.400,00 |
| 5.2.02 | Belanja Modal Peralatan dan Mesin | | | | | Rp153.339.400,00 |
| 5.2.02.99 | Belanja Modal Peralatan dan Mesin BLUD | | | | | Rp153.339.400,00 |
| 5.2.02.99.099 | Belanja Modal Peralatan dan Mesin BLUD | | | | | Rp153.339.400,00 |
| 5.2.02.99.099.09999 | Belanja Modal Peralatan dan Mesin BLUD | | | | | Rp153.339.400,00 |
| | [#] Belanja Modal Peralatan dan Mesin BLUD Sumber Dana: Pendapatan dari BLUD Sumber Dana: Pendapatan dari BLUD | | | | | Rp153.339.400,00 |
| | [-] Belanja Modal Peralatan dan Mesin BLUD | | | | | Rp153.339.400,00 |
| | Belanja Modal Peralatan dan Mesin BLUD | 1 Tahun | Tahun | Rp153.339.400,00 | 0% | Rp153.339.400,00 |
| 5.2.03 | Belanja Modal Gedung dan Bangunan | | | | | Rp88.400.000,00 |
| 5.2.03.99 | Belanja Modal Gedung dan Bangunan BLUD | | | | | Rp88.400.000,00 |
| 5.2.03.99.099 | Belanja Modal Gedung dan Bangunan BLUD | | | | | Rp88.400.000,00 |
| 5.2.03.99.099.09999 | Belanja Modal Gedung dan Bangunan BLUD | | | | | Rp88.400.000,00 |

| Kode Rekening | Uraian | Rincian Perhitungan | | | | Jumlah (Rp) |
|-------------------------------------|---|---------------------|--------|-----------------|-----|---------------------------|
| | | Koefisien / Volume | Satuan | Harga | PPN | |
| | [#] belanja modal pemeliharaan gedung dan bangunan Sumber Dana: Pendapatan dari BLUD | | | | | Rp88.400.000,00 |
| | [-] Belanja Modal Bangunan dan gedung BLUD | | | | | Rp88.400.000,00 |
| | Belanja Modal Gedung dan Bangunan BLUD | 1 Tahun | Tahun | Rp88,400,000,00 | 0% | Rp88.400.000,00 |
| Jumlah Anggaran Sub Kegiatan | | | | | | Rp2.775.734.187,17 |

| Rencana Realisasi Belanja per Bulan*) (Rp) | |
|---|---------------------------|
| Januari | Rp253.399.659,17 |
| Februari | Rp303.399.443,00 |
| Maret | Rp308.984.143,00 |
| April | Rp279.613.843,00 |
| Mei | Rp253.399.443,00 |
| Juni | Rp253.399.443,00 |
| Juli | Rp168.932.985,00 |
| Agustus | Rp278.873.285,00 |
| September | Rp168.932.985,00 |
| Oktober | Rp168.932.985,00 |
| November | Rp168.932.985,00 |
| Desember | Rp168.932.988,00 |
| Jumlah | Rp2.775.734.187,17 |

Jember, tanggal 02 Januari 2026
KEPALA DINAS KESEHATAN, PENGENDALIAN PENDUDUK DAN KELUARGA BERENCANA



MUHAMMAD ZAMRONI, SH, M.Si
NIP: 196806161993031006

Mengesahkan,
PPKD

YULIANA HARIMURTI, S.E, M.Si
NIP. 196907281996022001

Tim Anggaran Pemerintah Daerah

| No. | Nama | NIP | Jabatan | Tanda Tangan |
|-----|-----------------------------|--------------------|--------------|--------------|
| 1. | Ir. WIDODO JULIANTO | 196607211992031007 | TAPD BAPPEDA | |
| 2. | YULIANA HARIMURTI, SE, M.Si | 196907281996022001 | TAPDBPKAD | |

**DOKUMEN PELAKSANAAN ANGGARAN
SATUAN KERJA PERANGKAT DAERAH**

KABUPATEN JEMBER
TAHUN ANGGARAN 2026

FORMULIR
DPA RINCIAN BELANJA SKPD

Nomor DPA : DPA/A.1/1.02.2.14.0.00.02.0000/001/2026

Urusan Pemerintahan : 1 - URUSAN PEMERINTAHAN WAJIB YANG BERKAITAN DENGAN PELAYANAN DASAR

Bidang Urusan : 1.02 - URUSAN PEMERINTAHAN BIDANG KESEHATAN

Program : 1.02.01 - PROGRAM PENUNJANG URUSAN PEMERINTAHAN DAERAH KABUPATEN/KOTA

Kegiatan : 1.02.01.2.10 - PENINGKATAN PELAYANAN BLUD

Organisasi : 1.02.2.14.0.00.02.0000 - DINAS KESEHATAN, PENGENDALIAN PENDUDUK DAN KELUARGA BERENCANA

Unit : 1.02.2.14.0.00.02.0027 - PUSKESMAS SEMBORO

Alokasi Tahun -1 : Rp0,00

Alokasi Tahun : Rp3.706.217.405,00

Alokasi Tahun + 1 : Rp3.655.451.961,23

Indikator dan Tolak Ukur Kinerja Kegiatan

| Indikator | Tolak Ukur Kerja | Target Kinerja |
|------------------|---|---|
| Capaian Kegiatan | <ul style="list-style-type: none"> • Persentase Indikator Nasional Mutu (INM) • Persentase Kinerja Keuangan • Persentase Pemenuhan Sarana dan Prasarana Sesuai ASPAK • Persentase Pemenuhan SDM Kesehatan • Persentase Penilaian Kinerja Puskesmas | <ul style="list-style-type: none"> • 92 % • 100 % • 40 % • 75 % • >89 % |
| Masukan | Dana Yang Dibutuhkan | Rp3.706.217.405,00 |
| Keluaran | Jumlah BLUD yang Menyediakan Pelayanan dan Penunjang Pelayanan | 1 Unit Kerja |
| Hasil | Persentase Capaian Standar Pelayanan Minimal | 100 % |

Sub Kegiatan : 1.02.01.2.10.0001 - Pelayanan dan Penunjang Pelayanan BLUD

Sumber Pendanaan : Pendapatan dari BLUD

Lokasi : Kab. Jember, Kecamatan Semboro, Semua Kelurahan

Keluaran Sub Kegiatan : Jumlah BLUD yang Menyediakan Pelayanan dan Penunjang Pelayanan

Waktu Pelaksanaan : Mulai Januari Sampai Desember

Keterangan :


| Kode Rekening | Uraian | Rincian Perhitungan | | | | Jumlah (Rp) |
|---------------|-----------------------|---------------------|--------|-------|-----|---------------------------|
| | | Koefisien / Volume | Satuan | Harga | PPN | |
| 5 | BELANJA DAERAH | | | | | Rp3.706.217.405,00 |

| Kode Rekening | Uraian | Rincian Perhitungan | | | | Jumlah (Rp) |
|---------------------|--|---------------------|--------|--------------------|-----|---------------------------|
| | | Koefisien / Volume | Satuan | Harga | PPN | |
| 5.1 | BELANJA OPERASI | | | | | Rp3.231.471.317,00 |
| 5.1.01 | Belanja Pegawai | | | | | Rp60.506.178,00 |
| 5.1.01.99 | Belanja Pegawai BLUD | | | | | Rp60.506.178,00 |
| 5.1.01.99.099 | Belanja Pegawai BLUD | | | | | Rp60.506.178,00 |
| 5.1.01.99.099.09999 | Belanja Pegawai BLUD | | | | | Rp60.506.178,00 |
| | [#] Belanja Jasa Pelayanan Kesehatan bagi ASN Sumber Dana: Pendapatan dari BLUD | | | | | Rp60.506.178,00 |
| | [-] BELANJA PEGAWAI BLUD | | | | | Rp60.506.178,00 |
| | Belanja Pegawai BLUD | 1 Tahun | Tahun | Rp60.506.178,00 | 0% | Rp60.506.178,00 |
| 5.1.02 | Belanja Barang dan Jasa | | | | | Rp3.170.965.139,00 |
| 5.1.02.99 | Belanja Barang dan Jasa BLUD | | | | | Rp3.170.965.139,00 |
| 5.1.02.99.099 | Belanja Barang dan Jasa BLUD | | | | | Rp3.170.965.139,00 |
| 5.1.02.99.099.09999 | Belanja Barang dan Jasa BLUD | | | | | Rp3.170.965.139,00 |
| | [#] Belanja Barang dan Jasa BLUD Sumber Dana: Pendapatan dari BLUD | | | | | Rp3.170.965.139,00 |
| | [-] BALANJA BARANG DAN JASA BLUD | | | | | Rp3.170.965.139,00 |
| | Belanja Barang dan Jasa BLUD | 1 Tahun | Tahun | Rp3.170.965.139,00 | 0% | Rp3.170.965.139,00 |
| 5.2 | BELANJA MODAL | | | | | Rp474.746.088,00 |
| 5.2.02 | Belanja Modal Peralatan dan Mesin | | | | | Rp444.746.088,00 |
| 5.2.02.99 | Belanja Modal Peralatan dan Mesin BLUD | | | | | Rp444.746.088,00 |
| 5.2.02.99.099 | Belanja Modal Peralatan dan Mesin BLUD | | | | | Rp444.746.088,00 |
| 5.2.02.99.099.09999 | Belanja Modal Peralatan dan Mesin BLUD | | | | | Rp444.746.088,00 |
| | [#] Belanja Modal Peralatan dan Mesin BLUD Sumber Dana: Pendapatan dari BLUD | | | | | Rp444.746.088,00 |
| | [-] BELANJA MODAL PERALATAN DAN MESIN BLUD | | | | | Rp444.746.088,00 |
| | Belanja Modal Peralatan dan Mesin BLUD | 1 Tahun | Tahun | Rp444.746.088,00 | 0% | Rp444.746.088,00 |
| 5.2.03 | Belanja Modal Gedung dan Bangunan | | | | | Rp30.000.000,00 |
| 5.2.03.99 | Belanja Modal Gedung dan Bangunan BLUD | | | | | Rp30.000.000,00 |
| 5.2.03.99.099 | Belanja Modal Gedung dan Bangunan BLUD | | | | | Rp30.000.000,00 |
| 5.2.03.99.099.09999 | Belanja Modal Gedung dan Bangunan BLUD | | | | | Rp30.000.000,00 |

| Kode Rekening | Uraian | Rincian Perhitungan | | | | Jumlah (Rp) |
|-------------------------------------|---|---------------------|--------|-----------------|-----|---------------------------|
| | | Koefisien / Volume | Satuan | Harga | PPN | |
| | [#] Belanja Modal Gedung dan Bangunan BLUD Sumber Dana: Pendapatan dari BLUD | | | | | Rp30.000.000,00 |
| | [-] BELANJA MODAL GEDUNG DAN BANGUNAN BLUD | | | | | Rp30.000.000,00 |
| | Belanja Modal Gedung dan Bangunan BLUD | 1 Tahun | Tahun | Rp30.000.000,00 | 0% | Rp30.000.000,00 |
| Jumlah Anggaran Sub Kegiatan | | | | | | Rp3.706.217.405,00 |

| Rencana Realisasi Belanja per Bulan*) (Rp) | |
|---|---------------------------|
| Januari | Rp367.621.740,50 |
| Februari | Rp367.621.740,50 |
| Maret | Rp367.621.740,50 |
| April | Rp367.621.740,50 |
| Mei | Rp367.621.740,50 |
| Juni | Rp385.621.740,50 |
| Juli | Rp245.081.160,33 |
| Agustus | Rp245.081.160,33 |
| September | Rp257.081.160,33 |
| Oktober | Rp245.081.160,33 |
| November | Rp245.081.160,33 |
| Desember | Rp245.081.160,35 |
| Jumlah | Rp3.706.217.405,00 |

Jember, tanggal 02 Januari 2026
KEPALA DINAS KESEHATAN, PENGENDALIAN PENDUDUK DAN KELUARGA BERENCANA



MUHAMMAD ZAMRONI, SH, M.Si
NIP: 196806161993031006

Mengesahkan,
PPKD

YULIANA HARIMURTI, S.E, M.Si
NIP. 196907281996022001

Tim Anggaran Pemerintah Daerah

| No. | Nama | NIP | Jabatan | Tanda Tangan |
|-----|-----------------------------|--------------------|--------------|--------------|
| 1. | Ir. WIDODO JULIANTO | 196607211992031007 | TAPD BAPPEDA | |
| 2. | YULIANA HARIMURTI, SE, M.Si | 196907281996022001 | TAPDBPKAD | |

**DOKUMEN PELAKSANAAN ANGGARAN
SATUAN KERJA PERANGKAT DAERAH**

KABUPATEN JEMBER
TAHUN ANGGARAN 2026

FORMULIR
DPA RINCIAN BELANJA SKPD

Nomor DPA : DPA/A.1/1.02.2.14.0.00.02.0000/001/2026

Urusan Pemerintahan : 1 - URUSAN PEMERINTAHAN WAJIB YANG BERKAITAN DENGAN PELAYANAN DASAR

Bidang Urusan : 1.02 - URUSAN PEMERINTAHAN BIDANG KESEHATAN

Program : 1.02.01 - PROGRAM PENUNJANG URUSAN PEMERINTAHAN DAERAH KABUPATEN/KOTA

Kegiatan : 1.02.01.2.10 - PENINGKATAN PELAYANAN BLUD

Organisasi : 1.02.2.14.0.00.02.0000 - DINAS KESEHATAN, PENGENDALIAN PENDUDUK DAN KELUARGA BERENCANA

Unit : 1.02.2.14.0.00.02.0028 - PUSKESMAS JOMBANG

Alokasi Tahun -1 : Rp0,00

Alokasi Tahun : Rp4.042.311.219,41

Alokasi Tahun + 1 : Rp3.701.155.999,00

Indikator dan Tolak Ukur Kinerja Kegiatan

| Indikator | Tolak Ukur Kerja | Target Kinerja |
|------------------|---|---|
| Capaian Kegiatan | <ul style="list-style-type: none"> • Persentase Penilaian Kinerja Puskesmas • Persentase Indikator Nasional Mutu (INM) • Persentase Kinerja Keuangan • Persentase Pemenuhan SDM Kesehatan • Persentase Pemenuhan Sarana dan Prasarana Sesuai ASPAK | <ul style="list-style-type: none"> • 92 % • 99 % • 100 % • 86 % • 50 % |
| Masukan | Dana Yang Dibutuhkan | Rp4.042.311.219,41 |
| Keluaran | Jumlah BLUD yang Menyediakan Pelayanan dan Penunjang Pelayanan | 1 Unit Kerja |
| Hasil | Persentase Capaian Standar Pelayanan Minimal | 100 % |

Sub Kegiatan : 1.02.01.2.10.0001 - Pelayanan dan Penunjang Pelayanan BLUD

Sumber Pendanaan : Pendapatan dari BLUD

Lokasi : Kab. Jember, Kecamatan Jombang, Semua Kelurahan

Keluaran Sub Kegiatan : Jumlah BLUD yang Menyediakan Pelayanan dan Penunjang Pelayanan

Waktu Pelaksanaan : Mulai Januari Sampai Desember

Keterangan :


| Kode Rekening | Uraian | Rincian Perhitungan | | | | Jumlah (Rp) |
|---------------|-----------------------|---------------------|--------|-------|-----|---------------------------|
| | | Koefisien / Volume | Satuan | Harga | PPN | |
| 5 | BELANJA DAERAH | | | | | Rp4.042.311.219,41 |

| Kode Rekening | Uraian | Rincian Perhitungan | | | | Jumlah (Rp) |
|----------------------------|---|---------------------|--------|--------------------|-----|---------------------------|
| | | Koefisien / Volume | Satuan | Harga | PPN | |
| 5.1 | BELANJA OPERASI | | | | | Rp3.841.611.219,41 |
| 5.1.01 | Belanja Pegawai | | | | | Rp93.960.000,00 |
| 5.1.01.99 | Belanja Pegawai BLUD | | | | | Rp93.960.000,00 |
| 5.1.01.99.099 | Belanja Pegawai BLUD | | | | | Rp93.960.000,00 |
| 5.1.01.99.099.09999 | Belanja Pegawai BLUD | | | | | Rp93.960.000,00 |
| | [#] Belanja Pegawai BLUD Sumber Dana: Pendapatan dari BLUD | | | | | Rp93.960.000,00 |
| | [-] Belanja Pegawai BLUD | | | | | Rp93.960.000,00 |
| | Belanja Pegawai BLUD | 1 Tahun | Tahun | Rp93.960.000,00 | 0% | Rp93.960.000,00 |
| 5.1.02 | Belanja Barang dan Jasa | | | | | Rp3.747.651.219,41 |
| 5.1.02.99 | Belanja Barang dan Jasa BLUD | | | | | Rp3.747.651.219,41 |
| 5.1.02.99.099 | Belanja Barang dan Jasa BLUD | | | | | Rp3.747.651.219,41 |
| 5.1.02.99.099.09999 | Belanja Barang dan Jasa BLUD | | | | | Rp3.747.651.219,41 |
| | [#] Belanja Barang dan Jasa BLUD Sumber Dana: Pendapatan dari BLUD | | | | | Rp3.747.651.219,41 |
| | [-] Belanja Barang dan Jasa BLUD | | | | | Rp3.747.651.219,41 |
| | Belanja Barang dan Jasa BLUD | 1 Tahun | Tahun | Rp3.747.651.219,41 | 0% | Rp3.747.651.219,41 |
| 5.2 | BELANJA MODAL | | | | | Rp200.700.000,00 |
| 5.2.02 | Belanja Modal Peralatan dan Mesin | | | | | Rp180.700.000,00 |
| 5.2.02.99 | Belanja Modal Peralatan dan Mesin BLUD | | | | | Rp180.700.000,00 |
| 5.2.02.99.099 | Belanja Modal Peralatan dan Mesin BLUD | | | | | Rp180.700.000,00 |
| 5.2.02.99.099.09999 | Belanja Modal Peralatan dan Mesin BLUD | | | | | Rp180.700.000,00 |
| | [#] Belanja Modal Peralatan dan Mesin BLUD Sumber Dana: Pendapatan dari BLUD | | | | | Rp180.700.000,00 |
| | [-] Belanja Modal Peralatan dan Mesin BLUD | | | | | Rp180.700.000,00 |
| | Belanja Modal Peralatan dan Mesin BLUD | 1 Paket | Paket | Rp180.700.000,00 | 0% | Rp180.700.000,00 |
| 5.2.03 | Belanja Modal Gedung dan Bangunan | | | | | Rp20.000.000,00 |
| 5.2.03.99 | Belanja Modal Gedung dan Bangunan BLUD | | | | | Rp20.000.000,00 |
| 5.2.03.99.099 | Belanja Modal Gedung dan Bangunan BLUD | | | | | Rp20.000.000,00 |
| 5.2.03.99.099.09999 | Belanja Modal Gedung dan Bangunan BLUD | | | | | Rp20.000.000,00 |

| Kode Rekening | Uraian | Rincian Perhitungan | | | | Jumlah (Rp) |
|-------------------------------------|--|-----------------------------|---------------------------|-----------------|---------------------------|------------------------|
| | | Koefisien / Volume | Satuan | Harga | PPN | |
| | [#] Belanja Modal Gedung dan Bangunan BLUD Sumber Dana: Pendapatan dari BLUD | | | | Rp20.000.000,00 | |
| | [-] Belanja Modal Gedung dan Bangunan BLUD | | | | Rp20.000.000,00 | |
| | Belanja Modal Gedung dan Bangunan BLUD | 1 Orang / Paket / Pekerjaan | Orang / Paket / Pekerjaan | Rp20.000.000,00 | 0% | Rp20.000.000,00 |
| Jumlah Anggaran Sub Kegiatan | | | | | Rp4.042.311.219,41 | |

| Rencana Realisasi Belanja per Bulan*) (Rp) | |
|---|---------------------------|
| Januari | Rp402.231.121,00 |
| Februari | Rp402.231.121,00 |
| Maret | Rp402.231.121,00 |
| April | Rp422.231.121,00 |
| Mei | Rp402.231.121,00 |
| Juni | Rp402.231.126,64 |
| Juli | Rp268.154.081,00 |
| Agustus | Rp268.154.081,00 |
| September | Rp268.154.081,00 |
| Oktober | Rp268.154.081,00 |
| November | Rp268.154.080,00 |
| Desember | Rp268.154.083,77 |
| Jumlah | Rp4.042.311.219,41 |

Jember, tanggal 02 Januari 2026
KEPALA DINAS KESEHATAN, PENGENDALIAN PENDUDUK DAN KELUARGA BERENCANA



MUHAMMAD ZAMRONI, SH, M.Si
NIP: 196806161993031006

Mengesahkan,
PPKD

YULIANA HARIMURTI, S.E, M.Si
NIP. 196907281996022001

Tim Anggaran Pemerintah Daerah

| No. | Nama | NIP | Jabatan | Tanda Tangan |
|-----|-----------------------------|--------------------|--------------|--------------|
| 1. | Ir. WIDODO JULIANTO | 196607211992031007 | TAPD BAPPEDA | |
| 2. | YULIANA HARIMURTI, SE, M.Si | 196907281996022001 | TAPDBPKAD | |

**DOKUMEN PELAKSANAAN ANGGARAN
SATUAN KERJA PERANGKAT DAERAH**

KABUPATEN JEMBER
TAHUN ANGGARAN 2026

FORMULIR
DPA RINCIAN BELANJA SKPD

Nomor DPA : DPA/A.1/1.02.2.14.0.00.02.0000/001/2026

Urusan Pemerintahan : 1 - URUSAN PEMERINTAHAN WAJIB YANG BERKAITAN DENGAN PELAYANAN DASAR

Bidang Urusan : 1.02 - URUSAN PEMERINTAHAN BIDANG KESEHATAN

Program : 1.02.01 - PROGRAM PENUNJANG URUSAN PEMERINTAHAN DAERAH KABUPATEN/KOTA

Kegiatan : 1.02.01.2.10 - PENINGKATAN PELAYANAN BLUD

Organisasi : 1.02.2.14.0.00.02.0000 - DINAS KESEHATAN, PENGENDALIAN PENDUDUK DAN KELUARGA BERENCANA

Unit : 1.02.2.14.0.00.02.0029 - PUSKESMAS SUMBERBARU

Alokasi Tahun -1 : Rp0,00

Alokasi Tahun : Rp6.358.285.644,34

Alokasi Tahun + 1 : Rp6.155.274.711,00

Indikator dan Tolak Ukur Kinerja Kegiatan

| Indikator | Tolak Ukur Kerja | Target Kinerja |
|------------------|---|---|
| Capaian Kegiatan | <ul style="list-style-type: none"> • Persentase Indikator Nasional Mutu (INM) Puskesmas • Persentase Pemenuhan Sarana Prasarana Sesuai ASPAK • Persentase Kinerja Keuangan Puskesmas • Persentase Penilaian Kinerja Puskesmas • Persentase Pemenuhan SDM | <ul style="list-style-type: none"> • 96 % • 68 % • 100 % • 89 % • 72 % |
| Masukan | Dana Yang Dibutuhkan | Rp6.358.285.644,34 |
| Keluaran | Jumlah BLUD yang Menyediakan Pelayanan dan Penunjang Pelayanan | 1 Unit Kerja |
| Hasil | Persentase Capaian Standar Pelayanan (SPM) Minimal Puskesmas | 100 % |

Sub Kegiatan : 1.02.01.2.10.0001 - Pelayanan dan Penunjang Pelayanan BLUD

Sumber Pendanaan : Pendapatan dari BLUD

Lokasi : Kab. Jember, Semua Kecamatan, Semua Kelurahan

Keluaran Sub Kegiatan : Jumlah BLUD yang Menyediakan Pelayanan dan Penunjang Pelayanan

Waktu Pelaksanaan : Mulai Januari Sampai Desember

Keterangan :

| Kode Rekening | Uraian | Rincian Perhitungan | | | | Jumlah (Rp) |
|---------------|-----------------------|---------------------|--------|-------|-----|---------------------------|
| | | Koefisien / Volume | Satuan | Harga | PPN | |
| 5 | BELANJA DAERAH | | | | | Rp6.358.285.644,34 |

| Kode Rekening | Uraian | Rincian Perhitungan | | | | Jumlah (Rp) |
|-------------------------------------|---|---------------------|--------|--------------------|-----|---------------------------|
| | | Koefisien / Volume | Satuan | Harga | PPN | |
| 5.1 | BELANJA OPERASI | | | | | Rp5.722.457.079,91 |
| 5.1.01 | Belanja Pegawai | | | | | Rp100.460.902,38 |
| 5.1.01.99 | Belanja Pegawai BLUD | | | | | Rp100.460.902,38 |
| 5.1.01.99.099 | Belanja Pegawai BLUD | | | | | Rp100.460.902,38 |
| 5.1.01.99.099.09999 | Belanja Pegawai BLUD | | | | | Rp100.460.902,38 |
| | [#] Belanja Pegawai BLUD Sumber Dana: Pendapatan dari BLUD | | | | | Rp100.460.902,38 |
| | [-] BELANJA PEGAWAI BLUD | | | | | Rp100.460.902,38 |
| | Belanja Pegawai BLUD | 1 Tahun | Tahun | Rp100.460.902,38 | 0% | Rp100.460.902,38 |
| 5.1.02 | Belanja Barang dan Jasa | | | | | Rp5.621.996.177,53 |
| 5.1.02.99 | Belanja Barang dan Jasa BLUD | | | | | Rp5.621.996.177,53 |
| 5.1.02.99.099 | Belanja Barang dan Jasa BLUD | | | | | Rp5.621.996.177,53 |
| 5.1.02.99.099.09999 | Belanja Barang dan Jasa BLUD | | | | | Rp5.621.996.177,53 |
| | [#] Belanja Barang dan Jasa BLUD Sumber Dana: Pendapatan dari BLUD | | | | | Rp5.621.996.177,53 |
| | [-] Belanja Barang dan Jasa BLUD | | | | | Rp5.621.996.177,53 |
| | Belanja Barang dan Jasa BLUD | 1 Tahun | Tahun | Rp5.621.996.177,53 | 0% | Rp5.621.996.177,53 |
| 5.2 | BELANJA MODAL | | | | | Rp635.828.564,43 |
| 5.2.02 | Belanja Modal Peralatan dan Mesin | | | | | Rp635.828.564,43 |
| 5.2.02.99 | Belanja Modal Peralatan dan Mesin BLUD | | | | | Rp635.828.564,43 |
| 5.2.02.99.099 | Belanja Modal Peralatan dan Mesin BLUD | | | | | Rp635.828.564,43 |
| 5.2.02.99.099.09999 | Belanja Modal Peralatan dan Mesin BLUD | | | | | Rp635.828.564,43 |
| | [#] Belanja Modal Sumber Dana: Pendapatan dari BLUD | | | | | Rp635.828.564,43 |
| | [-] Belanja Modal | | | | | Rp635.828.564,43 |
| | Belanja Modal Peralatan dan Mesin BLUD | 1 Tahun | Tahun | Rp635.828.564,43 | 0% | Rp635.828.564,43 |
| Jumlah Anggaran Sub Kegiatan | | | | | | Rp6.358.285.644,34 |

Rencana Realisasi Belanja per Bulan*)
(Rp)

| | |
|---------------|---------------------------|
| Januari | Rp572.245.708,00 |
| Februari | Rp699.411.420,90 |
| Maret | Rp572.245.708,00 |
| April | Rp699.411.420,90 |
| Mei | Rp572.245.708,00 |
| Juni | Rp699.411.420,90 |
| Juli | Rp381.497.138,70 |
| Agustus | Rp508.662.851,60 |
| September | Rp381.497.138,70 |
| Oktober | Rp508.662.851,53 |
| November | Rp381.497.138,70 |
| Desember | Rp381.497.138,41 |
| Jumlah | Rp6.358.285.644,34 |

Jember, tanggal 02 Januari 2026
KEPALA DINAS KESEHATAN, PENGENDALIAN PENDUDUK DAN KELUARGA BERENCANA



MUHAMMAD ZAMRONI, SH, M.Si

NIP: 196806161993031006

Mengesahkan,

PPKD

YULIANA HARIMURTI, S.E, M.Si

NIP. 196907281996022001

Tim Anggaran Pemerintah Daerah

| No. | Nama | NIP | Jabatan | Tanda Tangan |
|-----|-----------------------------|--------------------|--------------|--------------|
| 1. | Ir. WIDODO JULIANTO | 196607211992031007 | TAPD BAPPEDA | |
| 2. | YULIANA HARIMURTI, SE, M.Si | 196907281996022001 | TAPDBPKAD | |

**DOKUMEN PELAKSANAAN ANGGARAN
SATUAN KERJA PERANGKAT DAERAH**

KABUPATEN JEMBER
TAHUN ANGGARAN 2026

FORMULIR
DPA RINCIAN BELANJA SKPD

Nomor DPA : DPA/A.1/1.02.2.14.0.00.02.0000/001/2026

Urusan Pemerintahan : 1 - URUSAN PEMERINTAHAN WAJIB YANG BERKAITAN DENGAN PELAYANAN DASAR

Bidang Urusan : 1.02 - URUSAN PEMERINTAHAN BIDANG KESEHATAN

Program : 1.02.01 - PROGRAM PENUNJANG URUSAN PEMERINTAHAN DAERAH KABUPATEN/KOTA

Kegiatan : 1.02.01.2.10 - PENINGKATAN PELAYANAN BLUD

Organisasi : 1.02.2.14.0.00.02.0000 - DINAS KESEHATAN, PENGENDALIAN PENDUDUK DAN KELUARGA BERENCANA

Unit : 1.02.2.14.0.00.02.0030 - PUSKESMAS ROWOTENGAH

Alokasi Tahun -1 : Rp0,00

Alokasi Tahun : Rp4.490.356.477,48

Alokasi Tahun + 1 : Rp3.684.114.970,75

Indikator dan Tolak Ukur Kinerja Kegiatan

| Indikator | Tolak Ukur Kerja | Target Kinerja |
|------------------|---|---|
| Capaian Kegiatan | <ul style="list-style-type: none"> • Persentase Kinerja Keuangan • Persentase Indikator Nasional Mutu (INM) • Persentase Pemenuhan SDM Kesehatan • Persentase Sarana dan Prasarana Sesuai ASPAK • Persentase Penilaian Kinerja Puskesmas | <ul style="list-style-type: none"> • 100 % • 92 % • 80 % • 50 % • 89 % |
| Masukan | Dana Yang Dibutuhkan | Rp4.490.356.477,48 |
| Keluaran | Jumlah BLUD yang Menyediakan Pelayanan dan Penunjang Pelayanan | 1 Unit Kerja |
| Hasil | Persentase Capaian Standar Pelayananan Minimal | 100 % |

Sub Kegiatan : 1.02.01.2.10.0001 - Pelayanan dan Penunjang Pelayanan BLUD

Sumber Pendanaan : Pendapatan dari BLUD

Lokasi : Kab. Jember, Kecamatan Sumberbaru, Kelurahan Karangbayat

Keluaran Sub Kegiatan : Jumlah BLUD yang Menyediakan Pelayanan dan Penunjang Pelayanan

Waktu Pelaksanaan : Mulai Januari Sampai Desember

Keterangan :


| Kode Rekening | Uraian | Rincian Perhitungan | | | | Jumlah (Rp) |
|---------------|-----------------------|---------------------|--------|-------|-----|---------------------------|
| | | Koefisien / Volume | Satuan | Harga | PPN | |
| 5 | BELANJA DAERAH | | | | | Rp4.490.356.477,48 |

| Kode Rekening | Uraian | Rincian Perhitungan | | | | Jumlah (Rp) |
|----------------------------|---|---------------------|--------|--------------------|-----|---------------------------|
| | | Koefisien / Volume | Satuan | Harga | PPN | |
| 5.1 | BELANJA OPERASI | | | | | Rp4.023.175.097,48 |
| 5.1.01 | Belanja Pegawai | | | | | Rp53.884.277,73 |
| 5.1.01.99 | Belanja Pegawai BLUD | | | | | Rp53.884.277,73 |
| 5.1.01.99.099 | Belanja Pegawai BLUD | | | | | Rp53.884.277,73 |
| 5.1.01.99.099.09999 | Belanja Pegawai BLUD | | | | | Rp53.884.277,73 |
| | [#] Belanja Pegawai BLUD Sumber Dana: Pendapatan dari BLUD | | | | | Rp53.884.277,73 |
| | [-] Belanja Pegawai BLUD | | | | | Rp53.884.277,73 |
| | Belanja Pegawai BLUD | 1 Tahun | Tahun | Rp53.884.277,73 | 0% | Rp53.884.277,73 |
| 5.1.02 | Belanja Barang dan Jasa | | | | | Rp3.969.290.819,75 |
| 5.1.02.99 | Belanja Barang dan Jasa BLUD | | | | | Rp3.969.290.819,75 |
| 5.1.02.99.099 | Belanja Barang dan Jasa BLUD | | | | | Rp3.969.290.819,75 |
| 5.1.02.99.099.09999 | Belanja Barang dan Jasa BLUD | | | | | Rp3.969.290.819,75 |
| | [#] Belanja Barang dan Jasa BLUD Sumber Dana: Pendapatan dari BLUD | | | | | Rp3.969.290.819,75 |
| | [-] Belanja Barang dan Jasa BLUD | | | | | Rp3.969.290.819,75 |
| | Belanja Barang dan Jasa BLUD | 1 Tahun | Tahun | Rp3.969.290.819,75 | 0% | Rp3.969.290.819,75 |
| 5.2 | BELANJA MODAL | | | | | Rp467.181.380,00 |
| 5.2.02 | Belanja Modal Peralatan dan Mesin | | | | | Rp417.181.380,00 |
| 5.2.02.99 | Belanja Modal Peralatan dan Mesin BLUD | | | | | Rp417.181.380,00 |
| 5.2.02.99.099 | Belanja Modal Peralatan dan Mesin BLUD | | | | | Rp417.181.380,00 |
| 5.2.02.99.099.09999 | Belanja Modal Peralatan dan Mesin BLUD | | | | | Rp417.181.380,00 |
| | [#] Belanja Modal Peralatan dan Mesin BLUD Sumber Dana: Pendapatan dari BLUD | | | | | Rp417.181.380,00 |
| | [-] Belanja Modal Peralatan dan Mesin BLUD | | | | | Rp417.181.380,00 |
| | Belanja Modal Peralatan dan Mesin BLUD | 1 Tahun | Tahun | Rp417.181.380,00 | 0% | Rp417.181.380,00 |
| 5.2.03 | Belanja Modal Gedung dan Bangunan | | | | | Rp50.000.000,00 |
| 5.2.03.99 | Belanja Modal Gedung dan Bangunan BLUD | | | | | Rp50.000.000,00 |
| 5.2.03.99.099 | Belanja Modal Gedung dan Bangunan BLUD | | | | | Rp50.000.000,00 |
| 5.2.03.99.099.09999 | Belanja Modal Gedung dan Bangunan BLUD | | | | | Rp50.000.000,00 |

| Kode Rekening | Uraian | Rincian Perhitungan | | | | Jumlah (Rp) |
|-------------------------------------|---|---------------------|--------|-----------------|-----|---------------------------|
| | | Koefisien / Volume | Satuan | Harga | PPN | |
| | [#] Belanja Modal Gedung dan Bangunan BLUD Sumber Dana: Pendapatan dari BLUD | | | | | Rp50.000.000,00 |
| | [-] Belanja Modal Gedung dan Bangunan BLUD | | | | | Rp50.000.000,00 |
| | Belanja Modal Gedung dan Bangunan BLUD | 1 Tahun | Tahun | Rp50.000.000,00 | 0% | Rp50.000.000,00 |
| Jumlah Anggaran Sub Kegiatan | | | | | | Rp4.490.356.477,48 |

| Rencana Realisasi Belanja per Bulan*) (Rp) | |
|---|---------------------------|
| Januari | Rp444.035.647,75 |
| Februari | Rp444.035.647,75 |
| Maret | Rp444.035.647,75 |
| April | Rp456.035.647,75 |
| Mei | Rp444.035.647,75 |
| Juni | Rp457.035.647,75 |
| Juli | Rp296.023.765,16 |
| Agustus | Rp296.023.765,16 |
| September | Rp308.023.765,16 |
| Oktober | Rp309.023.765,16 |
| November | Rp296.023.765,16 |
| Desember | Rp296.023.765,18 |
| Jumlah | Rp4.490.356.477,48 |

Jember, tanggal 02 Januari 2026
KEPALA DINAS KESEHATAN, PENGENDALIAN PENDUDUK DAN KELUARGA BERENCANA



MUHAMMAD ZAMRONI, SH, M.Si
NIP: 196806161993031006

Mengesahkan,
PPKD

YULIANA HARIMURTI, S.E, M.Si
NIP. 196907281996022001

Tim Anggaran Pemerintah Daerah

| No. | Nama | NIP | Jabatan | Tanda Tangan |
|-----|-----------------------------|--------------------|--------------|--------------|
| 1. | Ir. WIDODO JULIANTO | 196607211992031007 | TAPD BAPPEDA | |
| 2. | YULIANA HARIMURTI, SE, M.Si | 196907281996022001 | TAPDBPKAD | |

**DOKUMEN PELAKSANAAN ANGGARAN
SATUAN KERJA PERANGKAT DAERAH**

KABUPATEN JEMBER
TAHUN ANGGARAN 2026

FORMULIR
DPA RINCIAN BELANJA SKPD

Nomor DPA : DPA/A.1/1.02.2.14.0.00.02.0000/001/2026

Urusan Pemerintahan : 1 - URUSAN PEMERINTAHAN WAJIB YANG BERKAITAN DENGAN PELAYANAN DASAR

Bidang Urusan : 1.02 - URUSAN PEMERINTAHAN BIDANG KESEHATAN

Program : 1.02.01 - PROGRAM PENUNJANG URUSAN PEMERINTAHAN DAERAH KABUPATEN/KOTA

Kegiatan : 1.02.01.2.10 - PENINGKATAN PELAYANAN BLUD

Organisasi : 1.02.2.14.0.00.02.0000 - DINAS KESEHATAN, PENGENDALIAN PENDUDUK DAN KELUARGA BERENCANA

Unit : 1.02.2.14.0.00.02.0031 - PUSKESMAS TANGGUL

Alokasi Tahun -1 : Rp0,00

Alokasi Tahun : Rp5.878.630.160,71

Alokasi Tahun + 1 : Rp4.953.348.151,00

Indikator dan Tolak Ukur Kinerja Kegiatan

| Indikator | Tolak Ukur Kerja | Target Kinerja |
|------------------|---|---|
| Capaian Kegiatan | <ul style="list-style-type: none"> • Persentase Indikator Nasional Mutu (INM) • Persentase Pemenuhan Sarana dan Prasarana Sesuai ASPAK • Persentase Penilaian Kinerja Puskesmas • Persentase Kinerja Keuangan • Persentase Pemenuhan SDM Kesehatan | <ul style="list-style-type: none"> • 92 % • 50 % • >89 % • 100 % • 80 % |
| Masukan | Dana Yang Dibutuhkan | Rp5.878.630.160,71 |
| Keluaran | Jumlah BLUD yang Menyediakan Pelayanan dan Penunjang Pelayanan | 1 Unit Kerja |
| Hasil | Persentase Capaian Standar Pelayanan Minimal | 100 % |

Sub Kegiatan : 1.02.01.2.10.0001 - Pelayanan dan Penunjang Pelayanan BLUD

Sumber Pendanaan : Pendapatan dari BLUD

Lokasi : Kab. Jember, Kecamatan Tanggul, Kelurahan Kramat Sukoharjo

Keluaran Sub Kegiatan : Jumlah BLUD yang Menyediakan Pelayanan dan Penunjang Pelayanan

Waktu Pelaksanaan : Mulai Januari Sampai Desember

Keterangan :


| Kode Rekening | Uraian | Rincian Perhitungan | | | | Jumlah (Rp) |
|---------------|-----------------------|---------------------|--------|-------|-----|---------------------------|
| | | Koefisien / Volume | Satuan | Harga | PPN | |
| 5 | BELANJA DAERAH | | | | | Rp5.878.630.160,71 |

| Kode Rekening | Uraian | Rincian Perhitungan | | | | Jumlah (Rp) |
|---------------------|---|---------------------|--------|--------------------|-----|---------------------------|
| | | Koefisien / Volume | Satuan | Harga | PPN | |
| 5.1 | BELANJA OPERASI | | | | | Rp5.102.368.452,71 |
| 5.1.01 | Belanja Pegawai | | | | | Rp105.646.430,71 |
| 5.1.01.99 | Belanja Pegawai BLUD | | | | | Rp105.646.430,71 |
| 5.1.01.99.099 | Belanja Pegawai BLUD | | | | | Rp105.646.430,71 |
| 5.1.01.99.099.09999 | Belanja Pegawai BLUD | | | | | Rp105.646.430,71 |
| | [#] Belanja Pegawai BLUD Sumber Dana: Pendapatan dari BLUD | | | | | Rp105.646.430,71 |
| | [-] Belanja Pegawai BLUD | | | | | Rp105.646.430,71 |
| | Belanja Pegawai BLUD | 1 Tahun | Tahun | Rp105.646.430,71 | 0% | Rp105.646.430,71 |
| 5.1.02 | Belanja Barang dan Jasa | | | | | Rp4.996.722.022,00 |
| 5.1.02.99 | Belanja Barang dan Jasa BLUD | | | | | Rp4.996.722.022,00 |
| 5.1.02.99.099 | Belanja Barang dan Jasa BLUD | | | | | Rp4.996.722.022,00 |
| 5.1.02.99.099.09999 | Belanja Barang dan Jasa BLUD | | | | | Rp4.996.722.022,00 |
| | [#] Belanja Barang dan Jasa BLUD Sumber Dana: Pendapatan dari BLUD | | | | | Rp4.996.722.022,00 |
| | [-] Belanja Pegawai BLUD | | | | | Rp4.996.722.022,00 |
| | Belanja Barang dan Jasa BLUD | 1 Tahun | Tahun | Rp4.996.722.022,00 | 0% | Rp4.996.722.022,00 |
| 5.2 | BELANJA MODAL | | | | | Rp776.261.708,00 |
| 5.2.02 | Belanja Modal Peralatan dan Mesin | | | | | Rp501.261.708,00 |
| 5.2.02.99 | Belanja Modal Peralatan dan Mesin BLUD | | | | | Rp501.261.708,00 |
| 5.2.02.99.099 | Belanja Modal Peralatan dan Mesin BLUD | | | | | Rp501.261.708,00 |
| 5.2.02.99.099.09999 | Belanja Modal Peralatan dan Mesin BLUD | | | | | Rp501.261.708,00 |
| | [#] Belanja Modal BLUD Sumber Dana: Pendapatan dari BLUD | | | | | Rp501.261.708,00 |
| | [-] Belanja Barang dan Jasa BLUD | | | | | Rp501.261.708,00 |
| | Belanja Modal Peralatan dan Mesin BLUD | 1 Tahun | Tahun | Rp501.261.708,00 | 0% | Rp501.261.708,00 |
| 5.2.03 | Belanja Modal Gedung dan Bangunan | | | | | Rp275.000.000,00 |
| 5.2.03.99 | Belanja Modal Gedung dan Bangunan BLUD | | | | | Rp275.000.000,00 |
| 5.2.03.99.099 | Belanja Modal Gedung dan Bangunan BLUD | | | | | Rp275.000.000,00 |
| 5.2.03.99.099.09999 | Belanja Modal Gedung dan Bangunan BLUD | | | | | Rp275.000.000,00 |

| Kode Rekening | Uraian | Rincian Perhitungan | | | | Jumlah (Rp) |
|-------------------------------------|---|---------------------|--------|------------------|-----|---------------------------|
| | | Koefisien / Volume | Satuan | Harga | PPN | |
| | [#] Belanja Modal BLUD Sumber Dana: Pendapatan dari BLUD | | | | | Rp275.000.000,00 |
| | [-] Belanja Barang dan Jasa BLUD | | | | | Rp275.000.000,00 |
| | Belanja Modal Gedung dan Bangunan BLUD | 1 Tahun | Tahun | Rp275.000.000,00 | 0% | Rp275.000.000,00 |
| Jumlah Anggaran Sub Kegiatan | | | | | | Rp5.878.630.160,71 |

| Rencana Realisasi Belanja per Bulan*) (Rp) | |
|---|---------------------------|
| Januari | Rp587.863.016,07 |
| Februari | Rp587.863.016,07 |
| Maret | Rp587.863.016,07 |
| April | Rp587.863.016,07 |
| Mei | Rp587.863.016,07 |
| Juni | Rp587.863.016,08 |
| Juli | Rp391.908.677,05 |
| Agustus | Rp391.908.677,05 |
| September | Rp391.908.677,05 |
| Oktober | Rp391.908.677,05 |
| November | Rp391.908.677,05 |
| Desember | Rp391.908.679,03 |
| Jumlah | Rp5.878.630.160,71 |

Jember, tanggal 02 Januari 2026
KEPALA DINAS KESEHATAN, PENGENDALIAN PENDUDUK DAN KELUARGA BERENCANA



MUHAMMAD ZAMRONI, SH, M.Si
NIP: 196806161993031006

Mengesahkan,
PPKD

YULIANA HARIMURTI, S.E, M.Si
NIP. 196907281996022001

Tim Anggaran Pemerintah Daerah

| No. | Nama | NIP | Jabatan | Tanda Tangan |
|-----|-----------------------------|--------------------|--------------|--------------|
| 1. | Ir. WIDODO JULIANTO | 196607211992031007 | TAPD BAPPEDA | |
| 2. | YULIANA HARIMURTI, SE, M.Si | 196907281996022001 | TAPDBPKAD | |

**DOKUMEN PELAKSANAAN ANGGARAN
SATUAN KERJA PERANGKAT DAERAH**

KABUPATEN JEMBER
TAHUN ANGGARAN 2026

FORMULIR
DPA RINCIAN BELANJA SKPD

Nomor DPA : DPA/A.1/1.02.2.14.0.00.02.0000/001/2026

Urusan Pemerintahan : 1 - URUSAN PEMERINTAHAN WAJIB YANG BERKAITAN DENGAN PELAYANAN DASAR

Bidang Urusan : 1.02 - URUSAN PEMERINTAHAN BIDANG KESEHATAN

Program : 1.02.01 - PROGRAM PENUNJANG URUSAN PEMERINTAHAN DAERAH KABUPATEN/KOTA

Kegiatan : 1.02.01.2.10 - PENINGKATAN PELAYANAN BLUD

Organisasi : 1.02.2.14.0.00.02.0000 - DINAS KESEHATAN, PENGENDALIAN PENDUDUK DAN KELUARGA BERENCANA

Unit : 1.02.2.14.0.00.02.0032 - PUSKESMAS KLATAKAN

Alokasi Tahun -1 : Rp0,00

Alokasi Tahun : Rp3.473.541.665,22

Alokasi Tahun + 1 : Rp2.376.000.000,00

Indikator dan Tolak Ukur Kinerja Kegiatan

| Indikator | Tolak Ukur Kerja | Target Kinerja |
|------------------|--|---|
| Capaian Kegiatan | <ul style="list-style-type: none"> • Persentase Realisasi Anggaran • Persentase Kinerja Keuangan • Persentase Pemenuhan SDM Kesehatan • Persentase Pemenuhan Sarana dan Prasarana Sesuai ASPAK • Persentase Penilaian Kinerja Puskesmas • Persentase Indikator Nasional Mutu (INM) | <ul style="list-style-type: none"> • 93 % • 100 % • 75 % • 40 % • 89 % • 92 % |
| Masukan | Dana Yang Dibutuhkan | Rp3.473.541.665,22 |
| Keluaran | Jumlah BLUD yang Menyediakan Pelayanan dan Penunjang Pelayanan | 1 Unit Kerja |
| Hasil | Persentase Capaian Standar Pelayanan Minimal | 100 % |

Sub Kegiatan : 1.02.01.2.10.0001 - Pelayanan dan Penunjang Pelayanan BLUD

Sumber Pendanaan : Pendapatan dari BLUD

Lokasi : Kab. Jember, Kecamatan Tanggul, Kelurahan Klatakan

Keluaran Sub Kegiatan : Jumlah BLUD yang Menyediakan Pelayanan dan Penunjang Pelayanan

Waktu Pelaksanaan : Mulai Januari Sampai Desember


Keterangan :

| Kode Rekening | Uraian | Rincian Perhitungan | | | | Jumlah (Rp) |
|---------------------|--|---------------------|--------|--------------------|-----|---------------------------|
| | | Koefisien / Volume | Satuan | Harga | PPN | |
| 5 | BELANJA DAERAH | | | | | Rp3.473.541.665,22 |
| 5.1 | BELANJA OPERASI | | | | | Rp3.371.241.665,00 |
| 5.1.01 | Belanja Pegawai | | | | | Rp60.400.000,00 |
| 5.1.01.99 | Belanja Pegawai BLUD | | | | | Rp60.400.000,00 |
| 5.1.01.99.099 | Belanja Pegawai BLUD | | | | | Rp60.400.000,00 |
| 5.1.01.99.099.09999 | Belanja Pegawai BLUD | | | | | Rp60.400.000,00 |
| | [#] Belanja Jasa Pelayanan Kesehatan bagi ASN Sumber Dana: Pendapatan dari BLUD | | | | | Rp60.400.000,00 |
| | [-] BELANJA PEGAWAI BLUD | | | | | Rp60.400.000,00 |
| | Belanja Pegawai BLUD | 1 Tahun | Tahun | Rp60,400.000,00 | 0% | Rp60.400.000,00 |
| 5.1.02 | Belanja Barang dan Jasa | | | | | Rp3.310.841.665,00 |
| 5.1.02.99 | Belanja Barang dan Jasa BLUD | | | | | Rp3.310.841.665,00 |
| 5.1.02.99.099 | Belanja Barang dan Jasa BLUD | | | | | Rp3.310.841.665,00 |
| 5.1.02.99.099.09999 | Belanja Barang dan Jasa BLUD | | | | | Rp3.310.841.665,00 |
| | [#] Belanja Barang dan Jasa BLUD Sumber Dana: Pendapatan dari BLUD | | | | | Rp3.310.841.665,00 |
| | [-] Belanja Barang dan Jasa BLUD | | | | | Rp3.310.841.665,00 |
| | Belanja Barang dan Jasa BLUD | 1 Tahun | Tahun | Rp3,310.841,665,00 | 0% | Rp3.310.841.665,00 |
| 5.2 | BELANJA MODAL | | | | | Rp102.300.000,22 |
| 5.2.02 | Belanja Modal Peralatan dan Mesin | | | | | Rp82.300.000,22 |
| 5.2.02.99 | Belanja Modal Peralatan dan Mesin BLUD | | | | | Rp82.300.000,22 |
| 5.2.02.99.099 | Belanja Modal Peralatan dan Mesin BLUD | | | | | Rp82.300.000,22 |
| 5.2.02.99.099.09999 | Belanja Modal Peralatan dan Mesin BLUD | | | | | Rp82.300.000,22 |
| | [#] Belanja Modal Peralatan dan Mesin BLUD Sumber Dana: Pendapatan dari BLUD | | | | | Rp82.300.000,22 |
| | [-] Belanja Modal Peralatan dan Mesin BLUD | | | | | Rp82.300.000,22 |
| | Belanja Modal Peralatan dan Mesin BLUD | 1 Tahun | Tahun | Rp82,300.000,22 | 0% | Rp82.300.000,22 |
| 5.2.03 | Belanja Modal Gedung dan Bangunan | | | | | Rp20.000.000,00 |
| 5.2.03.99 | Belanja Modal Gedung dan Bangunan BLUD | | | | | Rp20.000.000,00 |
| 5.2.03.99.099 | Belanja Modal Gedung dan Bangunan BLUD | | | | | Rp20.000.000,00 |
| 5.2.03.99.099.09999 | Belanja Modal Gedung dan Bangunan BLUD | | | | | Rp20.000.000,00 |

| Kode Rekening | Uraian | Rincian Perhitungan | | | | Jumlah (Rp) |
|-------------------------------------|--|---------------------|--------|-----------------|-----|---------------------------|
| | | Koefisien / Volume | Satuan | Harga | PPN | |
| | [#] Belanja Modal dan Gedung Bangunan Sumber Dana: Pendapatan dari BLUD | | | | | Rp20.000.000,00 |
| | [-] Belanja Modal Gedung dan Bangunan | | | | | Rp20.000.000,00 |
| | Belanja Modal Gedung dan Bangunan BLUD | 1 Tahun | Tahun | Rp20.000.000,00 | 0% | Rp20.000.000,00 |
| Jumlah Anggaran Sub Kegiatan | | | | | | Rp3.473.541.665,22 |

| Rencana Realisasi Belanja per Bulan*) (Rp) | |
|---|---------------------------|
| Januari | Rp345.354.166,52 |
| Februari | Rp345.354.166,52 |
| Maret | Rp345.354.166,52 |
| April | Rp357.354.166,52 |
| Mei | Rp345.354.166,52 |
| Juni | Rp345.354.166,52 |
| Juli | Rp230.236.111,02 |
| Agustus | Rp238.236.111,02 |
| September | Rp230.236.111,02 |
| Oktober | Rp230.236.111,02 |
| November | Rp230.236.111,02 |
| Desember | Rp230.236.111,00 |
| Jumlah | Rp3.473.541.665,22 |

Jember, tanggal 02 Januari 2026
 KEPALA DINAS KESEHATAN, PENGENDALIAN PENDUDUK DAN KELUARGA BERENCANA



MUHAMMAD ZAMRONI, SH, M.Si
 NIP: 196806161993031006

Mengesahkan,
 PPKD

YULIANA HARIMURTI, S.E, M.Si
 NIP. 196907281996022001

Tim Anggaran Pemerintah Daerah

| No. | Nama | NIP | Jabatan | Tanda Tangan |
|-----|-----------------------------|--------------------|--------------|--------------|
| 1. | Ir. WIDODO JULIANTO | 196607211992031007 | TAPD BAPPEDA | |
| 2. | YULIANA HARIMURTI, SE, M.Si | 196907281996022001 | TAPDBPKAD | |

**DOKUMEN PELAKSANAAN ANGGARAN
SATUAN KERJA PERANGKAT DAERAH**

KABUPATEN JEMBER
TAHUN ANGGARAN 2026

FORMULIR
DPA RINCIAN BELANJA SKPD

Nomor DPA : DPA/A.1/1.02.2.14.0.00.02.0000/001/2026

Urusan Pemerintahan : 1 - URUSAN PEMERINTAHAN WAJIB YANG BERKAITAN DENGAN PELAYANAN DASAR

Bidang Urusan : 1.02 - URUSAN PEMERINTAHAN BIDANG KESEHATAN

Program : 1.02.01 - PROGRAM PENUNJANG URUSAN PEMERINTAHAN DAERAH KABUPATEN/KOTA

Kegiatan : 1.02.01.2.10 - PENINGKATAN PELAYANAN BLUD

Organisasi : 1.02.2.14.0.00.02.0000 - DINAS KESEHATAN, PENGENDALIAN PENDUDUK DAN KELUARGA BERENCANA

Unit : 1.02.2.14.0.00.02.0033 - PUSKESMAS BANGSALSARI

Alokasi Tahun -1 : Rp0,00

Alokasi Tahun : Rp6.119.853.551,26

Alokasi Tahun + 1 : Rp5.320.413.294,00

Indikator dan Tolak Ukur Kinerja Kegiatan

| Indikator | Tolak Ukur Kerja | Target Kinerja |
|------------------|---|---|
| Capaian Kegiatan | <ul style="list-style-type: none"> • Persentase Pemenuhan SDM Kesehatan • Persentase Kinerja Keuangan • Persentase Indikator Nasional Mutu (INM) • Persentase Penilaian Kinerja Puskesmas • Persentase Pemenuhan Sarana dan Prasarana Sesuai ASPAK | <ul style="list-style-type: none"> • 80 % • 100 % • 92 % • 89 % • 50 % |
| Masukan | Dana Yang Dibutuhkan | Rp6.119.853.551,26 |
| Keluaran | Jumlah BLUD yang Menyediakan Pelayanan dan Penunjang Pelayanan | 1 Unit Kerja |
| Hasil | Persentase Capaian Standar Pelayanan Minimal | 100 % |

Sub Kegiatan : 1.02.01.2.10.0001 - Pelayanan dan Penunjang Pelayanan BLUD

Sumber Pendanaan : Pendapatan dari BLUD

Lokasi : Kab. Jember, Kecamatan Bangsalsari, Semua Kelurahan

Keluaran Sub Kegiatan : Jumlah BLUD yang Menyediakan Pelayanan dan Penunjang Pelayanan

Waktu Pelaksanaan : Mulai Januari Sampai Desember

Keterangan :

| Kode Rekening | Uraian | Rincian Perhitungan | | | | Jumlah (Rp) |
|---------------|-----------------------|---------------------|--------|-------|-----|---------------------------|
| | | Koefisien / Volume | Satuan | Harga | PPN | |
| 5 | BELANJA DAERAH | | | | | Rp6.119.853.551,26 |

| Kode Rekening | Uraian | Rincian Perhitungan | | | | Jumlah (Rp) |
|---------------------|--|---------------------|--------|--------------------|-----|---------------------------|
| | | Koefisien / Volume | Satuan | Harga | PPN | |
| 5.1 | BELANJA OPERASI | | | | | Rp5.738.298.051,26 |
| 5.1.01 | Belanja Pegawai | | | | | Rp175.000.000,00 |
| 5.1.01.99 | Belanja Pegawai BLUD | | | | | Rp175.000.000,00 |
| 5.1.01.99.099 | Belanja Pegawai BLUD | | | | | Rp175.000.000,00 |
| 5.1.01.99.099.09999 | Belanja Pegawai BLUD | | | | | Rp175.000.000,00 |
| | [#] Belanja Jasa Pelayanan Kesehatan bagi ASN Sumber Dana: Pendapatan dari BLUD | | | | | Rp175.000.000,00 |
| | [-] BELANJA PEGAWAI BLUD | | | | | Rp175.000.000,00 |
| | Belanja Pegawai BLUD | 1 Tahun | Tahun | Rp175.000.000,00 | 0% | Rp175.000.000,00 |
| 5.1.02 | Belanja Barang dan Jasa | | | | | Rp5.563.298.051,26 |
| 5.1.02.99 | Belanja Barang dan Jasa BLUD | | | | | Rp5.563.298.051,26 |
| 5.1.02.99.099 | Belanja Barang dan Jasa BLUD | | | | | Rp5.563.298.051,26 |
| 5.1.02.99.099.09999 | Belanja Barang dan Jasa BLUD | | | | | Rp5.563.298.051,26 |
| | [#] Belanja Barang dan Jasa BLUD Sumber Dana: Pendapatan dari BLUD | | | | | Rp5.563.298.051,26 |
| | [-] Belanja Barang dan Jasa BLUD | | | | | Rp5.563.298.051,26 |
| | Belanja Barang dan Jasa BLUD | 1 Tahun | Tahun | Rp5.563.298.051,26 | 0% | Rp5.563.298.051,26 |
| 5.2 | BELANJA MODAL | | | | | Rp381.555.500,00 |
| 5.2.02 | Belanja Modal Peralatan dan Mesin | | | | | Rp281.555.500,00 |
| 5.2.02.99 | Belanja Modal Peralatan dan Mesin BLUD | | | | | Rp281.555.500,00 |
| 5.2.02.99.099 | Belanja Modal Peralatan dan Mesin BLUD | | | | | Rp281.555.500,00 |
| 5.2.02.99.099.09999 | Belanja Modal Peralatan dan Mesin BLUD | | | | | Rp281.555.500,00 |
| | [#] Belanja Modal Peralatan dan Mesin BLUD Sumber Dana: Pendapatan dari BLUD | | | | | Rp281.555.500,00 |
| | [-] Belanja Modal Peralatan dan Mesin BLUD | | | | | Rp281.555.500,00 |
| | Belanja Modal Peralatan dan Mesin BLUD | 1 Tahun | Tahun | Rp281.555.500,00 | 0% | Rp281.555.500,00 |
| 5.2.03 | Belanja Modal Gedung dan Bangunan | | | | | Rp100.000.000,00 |
| 5.2.03.99 | Belanja Modal Gedung dan Bangunan BLUD | | | | | Rp100.000.000,00 |
| 5.2.03.99.099 | Belanja Modal Gedung dan Bangunan BLUD | | | | | Rp100.000.000,00 |
| 5.2.03.99.099.09999 | Belanja Modal Gedung dan Bangunan BLUD | | | | | Rp100.000.000,00 |

| Kode Rekening | Uraian | Rincian Perhitungan | | | | Jumlah (Rp) |
|-------------------------------------|---|---------------------|--------|------------------|-----|---------------------------|
| | | Koefisien / Volume | Satuan | Harga | PPN | |
| | [#] Belanja Modal Gedung dan Bangunan BLUD Sumber Dana: Pendapatan dari BLUD | | | | | Rp100.000.000,00 |
| | [-] Belanja Modal Gedung dan Bangunan BLUD | | | | | Rp100.000.000,00 |
| | Belanja Modal Gedung dan Bangunan BLUD | 1 Unit | Unit | Rp100.000.000,00 | 0% | Rp100.000.000,00 |
| Jumlah Anggaran Sub Kegiatan | | | | | | Rp6.119.853.551,26 |

| Rencana Realisasi Belanja per Bulan*) (Rp) | | <p>Jember, tanggal 02 Januari 2026</p> <p>KEPALA DINAS KESEHATAN, PENGENDALIAN PENDUDUK DAN KELUARGA BERENCANA</p>  <p>MUHAMMAD ZAMRONI, SH, M.Si NIP: 196806161993031006</p> | | | |
|---|---------------------------|---|--|--|--|
| Januari | Rp601.985.355,00 | <p>Mengesahkan,</p> <p>PPKD</p> <p><u>YULIANA HARIMURTI, S.E, M.Si</u> NIP. 196907281996022001</p> | | | |
| Februari | Rp601.985.355,00 | | | | |
| Maret | Rp601.985.355,00 | | | | |
| April | Rp601.985.355,00 | | | | |
| Mei | Rp601.985.355,00 | | | | |
| Juni | Rp661.985.355,76 | | | | |
| Juli | Rp441.323.570,08 | | | | |
| Agustus | Rp401.323.570,08 | | | | |
| September | Rp401.323.570,08 | | | | |
| Oktober | Rp401.323.570,08 | | | | |
| November | Rp401.323.570,08 | | | | |
| Desember | Rp401.323.570,10 | | | | |
| Jumlah | Rp6.119.853.551,26 | | | | |

Tim Anggaran Pemerintah Daerah

| No. | Nama | NIP | Jabatan | Tanda Tangan |
|-----|-----------------------------|--------------------|--------------|--------------|
| 1. | Ir. WIDODO JULIANTO | 196607211992031007 | TAPD BAPPEDA | |
| 2. | YULIANA HARIMURTI, SE, M.Si | 196907281996022001 | TAPDBPKAD | |

**DOKUMEN PELAKSANAAN ANGGARAN
SATUAN KERJA PERANGKAT DAERAH**

KABUPATEN JEMBER
TAHUN ANGGARAN 2026

FORMULIR
DPA RINCIAN BELANJA SKPD

Nomor DPA : DPA/A.1/1.02.2.14.0.00.02.0000/001/2026

Urusan Pemerintahan : 1 - URUSAN PEMERINTAHAN WAJIB YANG BERKAITAN DENGAN PELAYANAN DASAR

Bidang Urusan : 1.02 - URUSAN PEMERINTAHAN BIDANG KESEHATAN

Program : 1.02.01 - PROGRAM PENUNJANG URUSAN PEMERINTAHAN DAERAH KABUPATEN/KOTA

Kegiatan : 1.02.01.2.10 - PENINGKATAN PELAYANAN BLUD

Organisasi : 1.02.2.14.0.00.02.0000 - DINAS KESEHATAN, PENGENDALIAN PENDUDUK DAN KELUARGA BERENCANA

Unit : 1.02.2.14.0.00.02.0034 - PUSKESMAS SUKOREJO

Alokasi Tahun -1 : Rp0,00

Alokasi Tahun : Rp6.131.011.814,28

Alokasi Tahun + 1 : Rp6.056.160.000,00

Indikator dan Tolak Ukur Kinerja Kegiatan

| Indikator | Tolak Ukur Kerja | Target Kinerja |
|------------------|---|---|
| Capaian Kegiatan | <ul style="list-style-type: none"> • Presentase Indikator Nasional Mutu (INM) Puskesmas • Presentase Pemenuhan Sarana dan Prasarana Sesuai ASPAK • Presentase Penilaian Kinerja Puskesmas • Presentase Pemenuhan SDM Kesehatan • Presentase Kinerja Keuangan | <ul style="list-style-type: none"> • 92 % • 50 % • >89 % • 80 % • 100 % |
| Masukan | Dana Yang Dibutuhkan | Rp6.131.011.814,28 |
| Keluaran | Jumlah BLUD yang Menyediakan Pelayanan dan Penunjang Pelayanan | 1 Unit Kerja |
| Hasil | Presentase Capaian Standar Pelayanan Minimal | 100 % |

Sub Kegiatan : 1.02.01.2.10.0001 - Pelayanan dan Penunjang Pelayanan BLUD

Sumber Pendanaan : Pendapatan dari BLUD

Lokasi : Kab. Jember, Kecamatan Bangsalsari, Kelurahan Sukorejo

Keluaran Sub Kegiatan : Jumlah BLUD yang Menyediakan Pelayanan dan Penunjang Pelayanan

Waktu Pelaksanaan : Mulai Januari Sampai Desember

Keterangan :


| Kode Rekening | Uraian | Rincian Perhitungan | | | | Jumlah (Rp) |
|---------------|-----------------------|---------------------|--------|-------|-----|---------------------------|
| | | Koefisien / Volume | Satuan | Harga | PPN | |
| 5 | BELANJA DAERAH | | | | | Rp6.131.011.814,28 |

| Kode Rekening | Uraian | Rincian Perhitungan | | | | Jumlah (Rp) |
|----------------------------|---|---------------------|--------|--------------------|-----|---------------------------|
| | | Koefisien / Volume | Satuan | Harga | PPN | |
| 5.1 | BELANJA OPERASI | | | | | Rp4.997.809.452,00 |
| 5.1.01 | Belanja Pegawai | | | | | Rp188.000.000,00 |
| 5.1.01.99 | Belanja Pegawai BLUD | | | | | Rp188.000.000,00 |
| 5.1.01.99.099 | Belanja Pegawai BLUD | | | | | Rp188.000.000,00 |
| 5.1.01.99.099.09999 | Belanja Pegawai BLUD | | | | | Rp188.000.000,00 |
| | [#] Belanja Pegawai BLUD Sumber Dana: Pendapatan dari BLUD | | | | | Rp188.000.000,00 |
| | [-] Belanja Pegawai BLUD | | | | | Rp188.000.000,00 |
| | Belanja Pegawai BLUD | 1 Tahun | Tahun | Rp188.000.000,00 | 0% | Rp188.000.000,00 |
| 5.1.02 | Belanja Barang dan Jasa | | | | | Rp4.809.809.452,00 |
| 5.1.02.99 | Belanja Barang dan Jasa BLUD | | | | | Rp4.809.809.452,00 |
| 5.1.02.99.099 | Belanja Barang dan Jasa BLUD | | | | | Rp4.809.809.452,00 |
| 5.1.02.99.099.09999 | Belanja Barang dan Jasa BLUD | | | | | Rp4.809.809.452,00 |
| | [#] Belanja Barang dan Jasa Sumber Dana: Pendapatan dari BLUD | | | | | Rp4.809.809.452,00 |
| | [-] Belanja Barang dan Jasa | | | | | Rp4.809.809.452,00 |
| | Belanja Barang dan Jasa BLUD | 1 Tahun | Tahun | Rp4.809.809.452,00 | 0% | Rp4.809.809.452,00 |
| 5.2 | BELANJA MODAL | | | | | Rp1.133.202.362,28 |
| 5.2.02 | Belanja Modal Peralatan dan Mesin | | | | | Rp1.038.202.362,00 |
| 5.2.02.99 | Belanja Modal Peralatan dan Mesin BLUD | | | | | Rp1.038.202.362,00 |
| 5.2.02.99.099 | Belanja Modal Peralatan dan Mesin BLUD | | | | | Rp1.038.202.362,00 |
| 5.2.02.99.099.09999 | Belanja Modal Peralatan dan Mesin BLUD | | | | | Rp1.038.202.362,00 |
| | [#] Belanja Modal Peralatan dan Mesin BLUD Sumber Dana: Pendapatan dari BLUD | | | | | Rp1.038.202.362,00 |
| | [-] Belanja Modal Peralatan dan Mesin | | | | | Rp1.038.202.362,00 |
| | Belanja Modal Peralatan dan Mesin BLUD | 1 Tahun | Tahun | Rp1.038.202.362,00 | 0% | Rp1.038.202.362,00 |
| 5.2.03 | Belanja Modal Gedung dan Bangunan | | | | | Rp95.000.000,28 |
| 5.2.03.99 | Belanja Modal Gedung dan Bangunan BLUD | | | | | Rp95.000.000,28 |
| 5.2.03.99.099 | Belanja Modal Gedung dan Bangunan BLUD | | | | | Rp95.000.000,28 |
| 5.2.03.99.099.09999 | Belanja Modal Gedung dan Bangunan BLUD | | | | | Rp95.000.000,28 |

| Kode Rekening | Uraian | Rincian Perhitungan | | | | Jumlah (Rp) |
|-------------------------------------|---|---------------------|--------|-----------------|-----|---------------------------|
| | | Koefisien / Volume | Satuan | Harga | PPN | |
| | [#] Belanja Modal Gedung dan Bangunan BLUD Sumber Dana: Pendapatan dari BLUD | | | | | Rp95.000.000,28 |
| | [-] Belanja Modal Gedung dan Bangunan BLUD | | | | | Rp95.000.000,28 |
| | Belanja Modal Gedung dan Bangunan BLUD | 1 Tahun | Tahun | Rp95.000.000,28 | 0% | Rp95.000.000,28 |
| Jumlah Anggaran Sub Kegiatan | | | | | | Rp6.131.011.814,28 |

| Rencana Realisasi Belanja per Bulan*) (Rp) | |
|---|---------------------------|
| Januari | Rp613.101.185,00 |
| Februari | Rp613.101.181,00 |
| Maret | Rp613.101.181,00 |
| April | Rp613.101.181,00 |
| Mei | Rp613.101.181,00 |
| Juni | Rp613.101.181,00 |
| Juli | Rp408.734.134,28 |
| Agustus | Rp408.734.118,00 |
| September | Rp408.734.118,00 |
| Oktober | Rp408.734.118,00 |
| November | Rp408.734.118,00 |
| Desember | Rp408.734.118,00 |
| Jumlah | Rp6.131.011.814,28 |

Jember, tanggal 02 Januari 2026
KEPALA DINAS KESEHATAN, PENGENDALIAN PENDUDUK DAN KELUARGA BERENCANA



MUHAMMAD ZAMRONI, SH, M.Si
NIP: 196806161993031006

Mengesahkan,
PPKD

YULIANA HARIMURTI, S.E, M.Si
NIP. 196907281996022001

Tim Anggaran Pemerintah Daerah

| No. | Nama | NIP | Jabatan | Tanda Tangan |
|-----|-----------------------------|--------------------|--------------|--------------|
| 1. | Ir. WIDODO JULIANTO | 196607211992031007 | TAPD BAPPEDA | |
| 2. | YULIANA HARIMURTI, SE, M.Si | 196907281996022001 | TAPDBPKAD | |

**DOKUMEN PELAKSANAAN ANGGARAN
SATUAN KERJA PERANGKAT DAERAH**

KABUPATEN JEMBER
TAHUN ANGGARAN 2026

FORMULIR
DPA RINCIAN BELANJA SKPD

Nomor DPA : DPA/A.1/1.02.2.14.0.00.02.0000/001/2026

Urusan Pemerintahan : 1 - URUSAN PEMERINTAHAN WAJIB YANG BERKAITAN DENGAN PELAYANAN DASAR

Bidang Urusan : 1.02 - URUSAN PEMERINTAHAN BIDANG KESEHATAN

Program : 1.02.01 - PROGRAM PENUNJANG URUSAN PEMERINTAHAN DAERAH KABUPATEN/KOTA

Kegiatan : 1.02.01.2.10 - PENINGKATAN PELAYANAN BLUD

Organisasi : 1.02.2.14.0.00.02.0000 - DINAS KESEHATAN, PENGENDALIAN PENDUDUK DAN KELUARGA BERENCANA

Unit : 1.02.2.14.0.00.02.0035 - PUSKESMAS PANTI

Alokasi Tahun -1 : Rp0,00

Alokasi Tahun : Rp6.644.323.817,42

Alokasi Tahun + 1 : Rp4.906.634.342,00

Indikator dan Tolak Ukur Kinerja Kegiatan

| Indikator | Tolak Ukur Kerja | Target Kinerja |
|------------------|--|--|
| Capaian Kegiatan | <ul style="list-style-type: none"> • Persentase Pemenuhan SDM Kesehatan • Persentase Penilaian Kinerja Puskesmas • Persentase Kinerja Keuangan • Persentase Indikator Nasional Mutu (INM) • Persentase Realisasi Anggaran • Persentase Pemenuhan Sarana dan Prasarana sesuai ASPAK | <ul style="list-style-type: none"> • 75 % • 90 % • 100 % • 98,50 % • 93 % • 42 % |
| Masukan | Dana Yang Dibutuhkan | Rp6.644.323.817,42 |
| Keluaran | Jumlah BLUD yang Menyediakan Pelayanan dan Penunjang Pelayanan | 1 Unit Kerja |
| Hasil | Cakupan Standar Pelayanan (SPM) Minimal Puskesmas <ul style="list-style-type: none"> • Jumlah Fasilitas Pelayanan Kesehatan Terakreditasi | 100 % <ul style="list-style-type: none"> • 50 Puskesmas |

Sub Kegiatan : 1.02.01.2.10.0001 - Pelayanan dan Penunjang Pelayanan BLUD

Sumber Pendanaan : Pendapatan dari BLUD

Lokasi : Kab. Jember, Kecamatan Panti, Semua Kelurahan

Keluaran Sub Kegiatan : Jumlah BLUD yang Menyediakan Pelayanan dan Penunjang Pelayanan

Waktu Pelaksanaan : Mulai Januari Sampai Desember


Keterangan :

| Kode Rekening | Uraian | Rincian Perhitungan | | | | Jumlah (Rp) |
|---------------------|---|---------------------|--------|--------------------|-----|---------------------------|
| | | Koefisien / Volume | Satuan | Harga | PPN | |
| 5 | BELANJA DAERAH | | | | | Rp6.644.323.817,42 |
| 5.1 | BELANJA OPERASI | | | | | Rp5.065.028.717,42 |
| 5.1.01 | Belanja Pegawai | | | | | Rp134.000.000,00 |
| 5.1.01.99 | Belanja Pegawai BLUD | | | | | Rp134.000.000,00 |
| 5.1.01.99.099 | Belanja Pegawai BLUD | | | | | Rp134.000.000,00 |
| 5.1.01.99.099.09999 | Belanja Pegawai BLUD | | | | | Rp134.000.000,00 |
| | [#] Belanja Pegawai BLUD Sumber Dana: Pendapatan dari BLUD | | | | | Rp134.000.000,00 |
| | [-] Belanja Pegawai BLUD | | | | | Rp134.000.000,00 |
| | Belanja Pegawai BLUD | 1 Tahun | Tahun | Rp134.000.000,00 | 0% | Rp134.000.000,00 |
| 5.1.02 | Belanja Barang dan Jasa | | | | | Rp4.931.028.717,42 |
| 5.1.02.99 | Belanja Barang dan Jasa BLUD | | | | | Rp4.931.028.717,42 |
| 5.1.02.99.099 | Belanja Barang dan Jasa BLUD | | | | | Rp4.931.028.717,42 |
| 5.1.02.99.099.09999 | Belanja Barang dan Jasa BLUD | | | | | Rp4.931.028.717,42 |
| | [#] Belanja Barang dan Jasa BLUD Sumber Dana: Pendapatan dari BLUD | | | | | Rp4.931.028.717,42 |
| | [-] Belanja Barang dan Jasa BLUD | | | | | Rp4.931.028.717,42 |
| | Belanja Barang dan Jasa BLUD | 1 Tahun | Tahun | Rp4.931.028.717,42 | 0% | Rp4.931.028.717,42 |
| 5.2 | BELANJA MODAL | | | | | Rp1.579.295.100,00 |
| 5.2.02 | Belanja Modal Peralatan dan Mesin | | | | | Rp1.229.295.100,00 |
| 5.2.02.99 | Belanja Modal Peralatan dan Mesin BLUD | | | | | Rp1.229.295.100,00 |
| 5.2.02.99.099 | Belanja Modal Peralatan dan Mesin BLUD | | | | | Rp1.229.295.100,00 |
| 5.2.02.99.099.09999 | Belanja Modal Peralatan dan Mesin BLUD | | | | | Rp1.229.295.100,00 |
| | [#] Belanja Modal Peralatan dan Mesin BLUD Sumber Dana: Pendapatan dari BLUD | | | | | Rp1.229.295.100,00 |
| | [-] Belanja Modal Peralatan dan Mesin BLUD | | | | | Rp1.229.295.100,00 |
| | Belanja Modal Peralatan dan Mesin BLUD | 1 Tahun | Tahun | Rp1.229.295.100,00 | 0% | Rp1.229.295.100,00 |
| 5.2.03 | Belanja Modal Gedung dan Bangunan | | | | | Rp350.000.000,00 |
| 5.2.03.99 | Belanja Modal Gedung dan Bangunan BLUD | | | | | Rp350.000.000,00 |
| 5.2.03.99.099 | Belanja Modal Gedung dan Bangunan BLUD | | | | | Rp350.000.000,00 |
| 5.2.03.99.099.09999 | Belanja Modal Gedung dan Bangunan BLUD | | | | | Rp350.000.000,00 |

| Kode Rekening | Uraian | Rincian Perhitungan | | | | Jumlah (Rp) |
|-------------------------------------|---|---------------------|--------|------------------|-----|---------------------------|
| | | Koefisien / Volume | Satuan | Harga | PPN | |
| | [#] Belanja Modal Gedung dan Bangunan BLUD Sumber Dana: Pendapatan dari BLUD | | | | | Rp350.000.000,00 |
| | [-] Belanja Modal Gedung dan Bangunan BLUD | | | | | Rp350.000.000,00 |
| | Belanja Modal Gedung dan Bangunan BLUD | 1 Tahun | Tahun | Rp350.000.000,00 | 0% | Rp350.000.000,00 |
| Jumlah Anggaran Sub Kegiatan | | | | | | Rp6.644.323.817,42 |

| Rencana Realisasi Belanja per Bulan*) (Rp) | |
|---|---------------------------|
| Januari | Rp629.432.381,70 |
| Februari | Rp629.432.381,70 |
| Maret | Rp629.432.381,70 |
| April | Rp629.432.381,70 |
| Mei | Rp734.432.381,70 |
| Juni | Rp734.432.381,70 |
| Juli | Rp419.621.587,80 |
| Agustus | Rp559.621.587,80 |
| September | Rp419.621.587,80 |
| Oktober | Rp419.621.587,80 |
| November | Rp419.621.587,80 |
| Desember | Rp419.621.588,22 |
| Jumlah | Rp6.644.323.817,42 |

Jember, tanggal 02 Januari 2026
KEPALA DINAS KESEHATAN, PENGENDALIAN PENDUDUK DAN KELUARGA BERENCANA



MUHAMMAD ZAMRONI, SH, M.Si
NIP: 196806161993031006

Mengesahkan,
PPKD

YULIANA HARIMURTI, S.E, M.Si
NIP. 196907281996022001

Tim Anggaran Pemerintah Daerah

| No. | Nama | NIP | Jabatan | Tanda Tangan |
|-----|-----------------------------|--------------------|--------------|--------------|
| 1. | Ir. WIDODO JULIANTO | 196607211992031007 | TAPD BAPPEDA | |
| 2. | YULIANA HARIMURTI, SE, M.Si | 196907281996022001 | TAPDBPKAD | |

**DOKUMEN PELAKSANAAN ANGGARAN
SATUAN KERJA PERANGKAT DAERAH**

KABUPATEN JEMBER
TAHUN ANGGARAN 2026

FORMULIR
DPA RINCIAN BELANJA SKPD

Nomor DPA : DPA/A.1/1.02.2.14.0.00.02.0000/001/2026

Urusan Pemerintahan : 1 - URUSAN PEMERINTAHAN WAJIB YANG BERKAITAN DENGAN PELAYANAN DASAR

Bidang Urusan : 1.02 - URUSAN PEMERINTAHAN BIDANG KESEHATAN

Program : 1.02.01 - PROGRAM PENUNJANG URUSAN PEMERINTAHAN DAERAH KABUPATEN/KOTA

Kegiatan : 1.02.01.2.10 - PENINGKATAN PELAYANAN BLUD

Organisasi : 1.02.2.14.0.00.02.0000 - DINAS KESEHATAN, PENGENDALIAN PENDUDUK DAN KELUARGA BERENCANA

Unit : 1.02.2.14.0.00.02.0036 - PUSKESMAS SUKORAMBI

Alokasi Tahun -1 : Rp0,00

Alokasi Tahun : Rp4.079.100.863,91

Alokasi Tahun + 1 : Rp2.818.452.848,50

Indikator dan Tolak Ukur Kinerja Kegiatan

| Indikator | Tolak Ukur Kerja | Target Kinerja |
|------------------|---|---|
| Capaian Kegiatan | <ul style="list-style-type: none"> • Persentase indikator nasional mutu (INM) • Persentase pemenuhan SDM kesehatan • Persentase penilaian kinerja puskesmas • Persentase pemenuhan sarana prasarana sesuai ASPAK • Persentase kinerja keuangan | <ul style="list-style-type: none"> • 92 % • 80 % • 89 % • 50 % • 100 % |
| Masukan | Dana Yang Dibutuhkan | Rp4.079.100.863,91 |
| Keluaran | Jumlah BLUD yang Menyediakan Pelayanan dan Penunjang Pelayanan | 1 Unit Kerja |
| Hasil | Persentase capaian standar pelayanan minimal | 100 % |

Sub Kegiatan : 1.02.01.2.10.0001 - Pelayanan dan Penunjang Pelayanan BLUD

Sumber Pendanaan : Pendapatan dari BLUD

Lokasi : Kab. Jember, Kecamatan Sukorambi, Semua Kelurahan

Keluaran Sub Kegiatan : Jumlah BLUD yang Menyediakan Pelayanan dan Penunjang Pelayanan

Waktu Pelaksanaan : Mulai Januari Sampai Desember

Keterangan :

| Kode Rekening | Uraian | Rincian Perhitungan | | | | Jumlah (Rp) |
|---------------|-----------------------|---------------------|--------|-------|-----|---------------------------|
| | | Koefisien / Volume | Satuan | Harga | PPN | |
| 5 | BELANJA DAERAH | | | | | Rp4.079.100.863,91 |

| Kode Rekening | Uraian | Rincian Perhitungan | | | | Jumlah (Rp) |
|-------------------------------------|---|---------------------|--------|--------------------|-----|---------------------------|
| | | Koefisien / Volume | Satuan | Harga | PPN | |
| 5.1 | BELANJA OPERASI | | | | | Rp3.929.100.863,91 |
| 5.1.01 | Belanja Pegawai | | | | | Rp70.000.000,00 |
| 5.1.01.99 | Belanja Pegawai BLUD | | | | | Rp70.000.000,00 |
| 5.1.01.99.099 | Belanja Pegawai BLUD | | | | | Rp70.000.000,00 |
| 5.1.01.99.099.09999 | Belanja Pegawai BLUD | | | | | Rp70.000.000,00 |
| | [#] BELANJA PEGAWAI | | | | | Rp70.000.000,00 |
| | Sumber Dana: Pendapatan dari BLUD | | | | | |
| | [-] belanja pegawai blud | | | | | Rp70.000.000,00 |
| | Belanja Pegawai BLUD | 1 Tahun | Tahun | Rp70.000.000,00 | 0% | Rp70.000.000,00 |
| 5.1.02 | Belanja Barang dan Jasa | | | | | Rp3.859.100.863,91 |
| 5.1.02.99 | Belanja Barang dan Jasa BLUD | | | | | Rp3.859.100.863,91 |
| 5.1.02.99.099 | Belanja Barang dan Jasa BLUD | | | | | Rp3.859.100.863,91 |
| 5.1.02.99.099.09999 | Belanja Barang dan Jasa BLUD | | | | | Rp3.859.100.863,91 |
| | [#] belanja barang dan jasa BLUD | | | | | Rp3.859.100.863,91 |
| | Sumber Dana: Pendapatan dari BLUD | | | | | |
| | [-] belanja barang dan jasa BLUD | | | | | Rp3.859.100.863,91 |
| | Belanja Barang dan Jasa BLUD | 1 Tahun | Tahun | Rp3.859.100.863,91 | 0% | Rp3.859.100.863,91 |
| 5.2 | BELANJA MODAL | | | | | Rp150.000.000,00 |
| 5.2.02 | Belanja Modal Peralatan dan Mesin | | | | | Rp150.000.000,00 |
| 5.2.02.99 | Belanja Modal Peralatan dan Mesin BLUD | | | | | Rp150.000.000,00 |
| 5.2.02.99.099 | Belanja Modal Peralatan dan Mesin BLUD | | | | | Rp150.000.000,00 |
| 5.2.02.99.099.09999 | Belanja Modal Peralatan dan Mesin BLUD | | | | | Rp150.000.000,00 |
| | [#] belanja modal BLUD | | | | | Rp150.000.000,00 |
| | Sumber Dana: Pendapatan dari BLUD | | | | | |
| | [-] belanja modal BLUD | | | | | Rp150.000.000,00 |
| | Belanja Modal Peralatan dan Mesin BLUD | 1 Tahun | Tahun | Rp150.000.000,00 | 0% | Rp150.000.000,00 |
| Jumlah Anggaran Sub Kegiatan | | | | | | Rp4.079.100.863,91 |

Rencana Realisasi Belanja per Bulan*)
(Rp)

| | |
|---------------|---------------------------|
| Januari | Rp407.910.086,39 |
| Februari | Rp407.910.086,39 |
| Maret | Rp407.910.086,39 |
| April | Rp407.910.086,39 |
| Mei | Rp407.910.086,39 |
| Juni | Rp407.910.086,39 |
| Juli | Rp271.940.057,60 |
| Agustus | Rp271.940.057,60 |
| September | Rp271.940.057,60 |
| Oktober | Rp271.940.057,60 |
| November | Rp271.940.057,60 |
| Desember | Rp271.940.057,57 |
| Jumlah | Rp4.079.100.863,91 |

Jember, tanggal 02 Januari 2026
KEPALA DINAS KESEHATAN, PENGENDALIAN PENDUDUK DAN KELUARGA BERENCANA



MUHAMMAD ZAMRONI, SH, M.Si

NIP: 196806161993031006

Mengesahkan,

PPKD

YULIANA HARIMURTI, S.E, M.Si

NIP. 196907281996022001

Tim Anggaran Pemerintah Daerah

| No. | Nama | NIP | Jabatan | Tanda Tangan |
|-----|-----------------------------|--------------------|--------------|--------------|
| 1. | Ir. WIDODO JULIANTO | 196607211992031007 | TAPD BAPPEDA | |
| 2. | YULIANA HARIMURTI, SE, M.Si | 196907281996022001 | TAPDBPKAD | |

**DOKUMEN PELAKSANAAN ANGGARAN
SATUAN KERJA PERANGKAT DAERAH**

KABUPATEN JEMBER
TAHUN ANGGARAN 2026

FORMULIR
DPA RINCIAN BELANJA SKPD

Nomor DPA : DPA/A.1/1.02.2.14.0.00.02.0000/001/2026

Urusan Pemerintahan : 1 - URUSAN PEMERINTAHAN WAJIB YANG BERKAITAN DENGAN PELAYANAN DASAR

Bidang Urusan : 1.02 - URUSAN PEMERINTAHAN BIDANG KESEHATAN

Program : 1.02.01 - PROGRAM PENUNJANG URUSAN PEMERINTAHAN DAERAH KABUPATEN/KOTA

Kegiatan : 1.02.01.2.10 - PENINGKATAN PELAYANAN BLUD

Organisasi : 1.02.2.14.0.00.02.0000 - DINAS KESEHATAN, PENGENDALIAN PENDUDUK DAN KELUARGA BERENCANA

Unit : 1.02.2.14.0.00.02.0037 - PUSKESMAS ARJASA

Alokasi Tahun -1 : Rp0,00

Alokasi Tahun : Rp4.764.178.910,06

Alokasi Tahun + 1 : Rp4.026.755.829,60

Indikator dan Tolak Ukur Kinerja Kegiatan

| Indikator | Tolak Ukur Kerja | Target Kinerja |
|------------------|---|---|
| Capaian Kegiatan | <ul style="list-style-type: none"> • Persentase Pemenuhan Sarana dan Prasarana Sesuai ASPAK • Persentase Pemenuhan SDM Kesehatan • Persentase Indikator Nasional Mutu (INM) • Persentase Kinerja Keuangan • Persentase Penilaian Kinerja Puskesmas | <ul style="list-style-type: none"> • 50 % • 80 % • 92 % • 100 % • >89 % |
| Masukan | Dana Yang Dibutuhkan | Rp4.764.178.910,06 |
| Keluaran | Jumlah BLUD yang Menyediakan Pelayanan dan Penunjang Pelayanan | 1 Unit Kerja |
| Hasil | Persentase Capaian Standar Pelayanan Minimal | 100 % |

Sub Kegiatan : 1.02.01.2.10.0001 - Pelayanan dan Penunjang Pelayanan BLUD

Sumber Pendanaan : Pendapatan dari BLUD

Lokasi : Kab. Jember, Kecamatan Arjasa, Semua Kelurahan

Keluaran Sub Kegiatan : Jumlah BLUD yang Menyediakan Pelayanan dan Penunjang Pelayanan

Waktu Pelaksanaan : Mulai Januari Sampai Desember

Keterangan :

| Kode Rekening | Uraian | Rincian Perhitungan | | | | Jumlah (Rp) |
|---------------|-----------------------|---------------------|--------|-------|-----|---------------------------|
| | | Koefisien / Volume | Satuan | Harga | PPN | |
| 5 | BELANJA DAERAH | | | | | Rp4.764.178.910,06 |

| Kode Rekening | Uraian | Rincian Perhitungan | | | | Jumlah (Rp) |
|-------------------------------------|---|---------------------|--------|--------------------|-----|---------------------------|
| | | Koefisien / Volume | Satuan | Harga | PPN | |
| 5.1 | BELANJA OPERASI | | | | | Rp4.509.454.760,06 |
| 5.1.01 | Belanja Pegawai | | | | | Rp152.234.976,20 |
| 5.1.01.99 | Belanja Pegawai BLUD | | | | | Rp152.234.976,20 |
| 5.1.01.99.099 | Belanja Pegawai BLUD | | | | | Rp152.234.976,20 |
| 5.1.01.99.099.09999 | Belanja Pegawai BLUD | | | | | Rp152.234.976,20 |
| | [#] Belanja Pegawai BLUD Sumber Dana: Pendapatan dari BLUD | | | | | Rp152.234.976,20 |
| | [-] Belanja Pegawai BLUD Puskesmas Arjasa | | | | | Rp152.234.976,20 |
| | Belanja Pegawai BLUD | 1 Tahun | Tahun | Rp152.234.976,20 | 0% | Rp152.234.976,20 |
| 5.1.02 | Belanja Barang dan Jasa | | | | | Rp4.357.219.783,86 |
| 5.1.02.99 | Belanja Barang dan Jasa BLUD | | | | | Rp4.357.219.783,86 |
| 5.1.02.99.099 | Belanja Barang dan Jasa BLUD | | | | | Rp4.357.219.783,86 |
| 5.1.02.99.099.09999 | Belanja Barang dan Jasa BLUD | | | | | Rp4.357.219.783,86 |
| | [#] Belanja Barang dan Jasa BLUD Sumber Dana: Pendapatan dari BLUD | | | | | Rp4.357.219.783,86 |
| | [-] Belanja Barang dan Jasa BLUD Puskesmas Arjasa | | | | | Rp4.357.219.783,86 |
| | Belanja Barang dan Jasa BLUD | 1 Tahun | Tahun | Rp4.357.219.783,86 | 0% | Rp4.357.219.783,86 |
| 5.2 | BELANJA MODAL | | | | | Rp254.724.150,00 |
| 5.2.02 | Belanja Modal Peralatan dan Mesin | | | | | Rp254.724.150,00 |
| 5.2.02.99 | Belanja Modal Peralatan dan Mesin BLUD | | | | | Rp254.724.150,00 |
| 5.2.02.99.099 | Belanja Modal Peralatan dan Mesin BLUD | | | | | Rp254.724.150,00 |
| 5.2.02.99.099.09999 | Belanja Modal Peralatan dan Mesin BLUD | | | | | Rp254.724.150,00 |
| | [#] Belanja Modal Peralatan dan Mesin BLUD Sumber Dana: Pendapatan dari BLUD | | | | | Rp254.724.150,00 |
| | [-] Belanja Modal Peralatan dan Mesin BLUD Puskesmas Arjasa | | | | | Rp254.724.150,00 |
| | Belanja Modal Peralatan dan Mesin BLUD | 1 Tahun | Tahun | Rp254.724.150,00 | 0% | Rp254.724.150,00 |
| Jumlah Anggaran Sub Kegiatan | | | | | | Rp4.764.178.910,06 |

Rencana Realisasi Belanja per Bulan*)
(Rp)

| | |
|---------------|---------------------------|
| Januari | Rp476.417.891,00 |
| Februari | Rp476.417.891,00 |
| Maret | Rp476.417.891,00 |
| April | Rp476.417.891,00 |
| Mei | Rp476.417.891,00 |
| Juni | Rp476.417.891,00 |
| Juli | Rp317.611.927,33 |
| Agustus | Rp317.611.927,33 |
| September | Rp317.611.927,33 |
| Oktober | Rp317.611.927,33 |
| November | Rp317.611.927,33 |
| Desember | Rp317.611.927,41 |
| Jumlah | Rp4.764.178.910,06 |

Jember, tanggal 02 Januari 2026
KEPALA DINAS KESEHATAN, PENGENDALIAN PENDUDUK DAN KELUARGA BERENCANA



MUHAMMAD ZAMRONI, SH, M.Si

NIP: 196806161993031006

Mengesahkan,
PPKD

YULIANA HARIMURTI, S.E, M.Si

NIP. 196907281996022001

Tim Anggaran Pemerintah Daerah

| No. | Nama | NIP | Jabatan | Tanda Tangan |
|-----|-----------------------------|--------------------|--------------|--------------|
| 1. | Ir. WIDODO JULIANTO | 196607211992031007 | TAPD BAPPEDA | |
| 2. | YULIANA HARIMURTI, SE, M.Si | 196907281996022001 | TAPDBPKAD | |

**DOKUMEN PELAKSANAAN ANGGARAN
SATUAN KERJA PERANGKAT DAERAH**

KABUPATEN JEMBER
TAHUN ANGGARAN 2026

FORMULIR
DPA RINCIAN BELANJA SKPD

Nomor DPA : DPA/A.1/1.02.2.14.0.00.02.0000/001/2026

Urusan Pemerintahan : 1 - URUSAN PEMERINTAHAN WAJIB YANG BERKAITAN DENGAN PELAYANAN DASAR

Bidang Urusan : 1.02 - URUSAN PEMERINTAHAN BIDANG KESEHATAN

Program : 1.02.01 - PROGRAM PENUNJANG URUSAN PEMERINTAHAN DAERAH KABUPATEN/KOTA

Kegiatan : 1.02.01.2.10 - PENINGKATAN PELAYANAN BLUD

Organisasi : 1.02.2.14.0.00.02.0000 - DINAS KESEHATAN, PENGENDALIAN PENDUDUK DAN KELUARGA BERENCANA

Unit : 1.02.2.14.0.00.02.0038 - PUSKESMAS PAKUSARI

Alokasi Tahun -1 : Rp0,00

Alokasi Tahun : Rp3.122.092.766,82

Alokasi Tahun + 1 : Rp2.693.858.964,00

Indikator dan Tolak Ukur Kinerja Kegiatan

| Indikator | Tolak Ukur Kerja | Target Kinerja |
|------------------|--|---|
| Capaian Kegiatan | <ul style="list-style-type: none"> • Persentase Kinerja Keuangan • Persentase pemenuhan SDM kesehatan • Persentase penilaian kinerja puskesmas • Pesentase indikator nasional mutu • Persentase Pemenuhan Sarana Dan Prasarana sesuai ASPAK | <ul style="list-style-type: none"> • 100 % • 80 % • 89 % • 92 % • 50 % |
| Masukan | Dana Yang Dibutuhkan | Rp3.122.092.766,82 |
| Keluaran | Jumlah BLUD yang Menyediakan Pelayanan dan Penunjang Pelayanan | 1 Unit Kerja |
| Hasil | Persentase capaian standar pelayanan minimal | 100 % |

Sub Kegiatan : 1.02.01.2.10.0001 - Pelayanan dan Penunjang Pelayanan BLUD

Sumber Pendanaan : Pendapatan dari BLUD
: Dana Alokasi Umum (DAU)

Lokasi : Kab. Jember, Kecamatan Pakusari, Semua Kelurahan

Keluaran Sub Kegiatan : Jumlah BLUD yang Menyediakan Pelayanan dan Penunjang Pelayanan

Waktu Pelaksanaan : Mulai Januari Sampai Desember


Keterangan :

| Kode Rekening | Uraian | Rincian Perhitungan | | | | Jumlah (Rp) |
|---------------------|--|---------------------|--------|--------------------|-----|--------------------|
| | | Koefisien / Volume | Satuan | Harga | PPN | |
| 5 | BELANJA DAERAH | | | | | Rp3.122.092.766,82 |
| 5.1 | BELANJA OPERASI | | | | | Rp2.881.966.766,82 |
| 5.1.01 | Belanja Pegawai | | | | | Rp40.793.880,00 |
| 5.1.01.99 | Belanja Pegawai BLUD | | | | | Rp40.793.880,00 |
| 5.1.01.99.099 | Belanja Pegawai BLUD | | | | | Rp40.793.880,00 |
| 5.1.01.99.099.09999 | Belanja Pegawai BLUD | | | | | Rp40.793.880,00 |
| | [#] Belanja Pegawai BLUD Sumber Dana: Pendapatan dari BLUD | | | | | Rp40.793.880,00 |
| | [-] Belanja Pegawai BLUD | | | | | Rp40.793.880,00 |
| | Belanja Pegawai BLUD | 1 Tahun | Tahun | Rp40.793.880,00 | 0% | Rp40.793.880,00 |
| 5.1.02 | Belanja Barang dan Jasa | | | | | Rp2.841.172.886,82 |
| 5.1.02.99 | Belanja Barang dan Jasa BLUD | | | | | Rp2.841.172.886,82 |
| 5.1.02.99.099 | Belanja Barang dan Jasa BLUD | | | | | Rp2.841.172.886,82 |
| 5.1.02.99.099.09999 | Belanja Barang dan Jasa BLUD | | | | | Rp2.841.172.886,82 |
| | [#] Belanja Barang Dan Jasa Sumber Dana: Pendapatan dari BLUD | | | | | Rp2.841.172.886,82 |
| | [-] Belanja Barang dan Jasa BLUD | | | | | Rp2.841.172.886,82 |
| | Belanja Barang dan Jasa BLUD | 1 Tahun | Tahun | Rp2.841.172.886,82 | 0% | Rp2.841.172.886,82 |
| 5.2 | BELANJA MODAL | | | | | Rp240.126.000,00 |
| 5.2.02 | Belanja Modal Peralatan dan Mesin | | | | | Rp240.126.000,00 |
| 5.2.02.99 | Belanja Modal Peralatan dan Mesin BLUD | | | | | Rp240.126.000,00 |
| 5.2.02.99.099 | Belanja Modal Peralatan dan Mesin BLUD | | | | | Rp240.126.000,00 |
| 5.2.02.99.099.09999 | Belanja Modal Peralatan dan Mesin BLUD | | | | | Rp240.126.000,00 |
| | [#] Belanja modal peralatan dan mesin Sumber Dana: Pendapatan dari BLUD | | | | | Rp240.126.000,00 |
| | [-] Belanja Modal peralatan dan mesin BLUD | | | | | Rp240.126.000,00 |
| | Belanja Modal Peralatan dan Mesin BLUD | 1 Tahun | Tahun | Rp240.126.000,00 | 0% | Rp240.126.000,00 |
| 5.2.03 | Belanja Modal Gedung dan Bangunan | | | | | Rp0,00 |
| 5.2.03.99 | Belanja Modal Gedung dan Bangunan BLUD | | | | | Rp0,00 |
| 5.2.03.99.099 | Belanja Modal Gedung dan Bangunan BLUD | | | | | Rp0,00 |
| 5.2.03.99.099.09999 | Belanja Modal Gedung dan Bangunan BLUD | | | | | Rp0,00 |

| Kode Rekening | Uraian | Rincian Perhitungan | | | | Jumlah (Rp) |
|-------------------------------------|--|---------------------|--------|--------|-----|---------------------------|
| | | Koefisien / Volume | Satuan | Harga | PPN | |
| | [#] Belanja Modal Gedung Dan bangunan Sumber Dana: Pendapatan dari BLUD | | | | | Rp0,00 |
| | [-] Belanja Modal Gedung Dan Bangunan BLUD | | | | | Rp0,00 |
| | Belanja Modal Gedung dan Bangunan BLUD | 1 Tahun | Tahun | Rp0,00 | 0% | Rp0,00 |
| Jumlah Anggaran Sub Kegiatan | | | | | | Rp3.122.092.766,82 |

| Rencana Realisasi Belanja per Bulan*) (Rp) | |
|---|---------------------------|
| Januari | Rp288.196.676,00 |
| Februari | Rp288.196.588,00 |
| Maret | Rp288.196.676,00 |
| April | Rp288.196.676,00 |
| Mei | Rp288.196.676,00 |
| Juni | Rp432.272.276,00 |
| Juli | Rp192.131.132,00 |
| Agustus | Rp192.131.132,00 |
| September | Rp192.131.132,00 |
| Oktober | Rp288.181.532,00 |
| November | Rp192.131.132,00 |
| Desember | Rp192.131.138,82 |
| Jumlah | Rp3.122.092.766,82 |

Jember, tanggal 02 Januari 2026
KEPALA DINAS KESEHATAN, PENGENDALIAN PENDUDUK DAN KELUARGA BERENCANA



MUHAMMAD ZAMRONI, SH, M.Si
NIP: 196806161993031006

Mengesahkan,
PPKD

YULIANA HARIMURTI, S.E, M.Si
NIP. 196907281996022001

Tim Anggaran Pemerintah Daerah

| No. | Nama | NIP | Jabatan | Tanda Tangan |
|-----|-----------------------------|--------------------|--------------|--------------|
| 1. | Ir. WIDODO JULIANTO | 196607211992031007 | TAPD BAPPEDA | |
| 2. | YULIANA HARIMURTI, SE, M.Si | 196907281996022001 | TAPDBPKAD | |

**DOKUMEN PELAKSANAAN ANGGARAN
SATUAN KERJA PERANGKAT DAERAH**

KABUPATEN JEMBER
TAHUN ANGGARAN 2026

FORMULIR
DPA RINCIAN BELANJA SKPD

Nomor DPA : DPA/A.1/1.02.2.14.0.00.02.0000/001/2026

Urusan Pemerintahan : 1 - URUSAN PEMERINTAHAN WAJIB YANG BERKAITAN DENGAN PELAYANAN DASAR

Bidang Urusan : 1.02 - URUSAN PEMERINTAHAN BIDANG KESEHATAN

Program : 1.02.01 - PROGRAM PENUNJANG URUSAN PEMERINTAHAN DAERAH KABUPATEN/KOTA

Kegiatan : 1.02.01.2.10 - PENINGKATAN PELAYANAN BLUD

Organisasi : 1.02.2.14.0.00.02.0000 - DINAS KESEHATAN, PENGENDALIAN PENDUDUK DAN KELUARGA BERENCANA

Unit : 1.02.2.14.0.00.02.0039 - PUSKESMAS KALISAT

Alokasi Tahun -1 : Rp0,00

Alokasi Tahun : Rp6.415.419.953,00

Alokasi Tahun + 1 : Rp6.582.886.750,00

Indikator dan Tolak Ukur Kinerja Kegiatan

| Indikator | Tolak Ukur Kerja | Target Kinerja |
|------------------|---|---|
| Capaian Kegiatan | <ul style="list-style-type: none"> • Persentase Indikator Nasional Mutu (INM) • Persentase Penilaian Kinerja Puskesmas • Persentase Pemenuhan SDM Kesehatan • Persentase Kinerja Keuangan • Persentase Pemenuhan Sarana dan Prasarana Sesuai ASPAK | <ul style="list-style-type: none"> • 92 % • 89 % • 80 % • 100 % • 50 % |
| Masukan | Dana Yang Dibutuhkan | Rp6.415.419.953,00 |
| Keluaran | Jumlah BLUD yang Menyediakan Pelayanan dan Penunjang Pelayanan | 1 Unit Kerja |
| Hasil | Persentase Capaian Standar Pelayanan Minimal | 100 % |

Sub Kegiatan : 1.02.01.2.10.0001 - Pelayanan dan Penunjang Pelayanan BLUD

Sumber Pendanaan : Pendapatan dari BLUD

Lokasi : Kab. Jember, Kecamatan Kalisat, Semua Kelurahan

Keluaran Sub Kegiatan : Jumlah BLUD yang Menyediakan Pelayanan dan Penunjang Pelayanan

Waktu Pelaksanaan : Mulai Januari Sampai Desember

Keterangan :

| Kode Rekening | Uraian | Rincian Perhitungan | | | | Jumlah (Rp) |
|---------------|-----------------------|---------------------|--------|-------|-----|---------------------------|
| | | Koefisien / Volume | Satuan | Harga | PPN | |
| 5 | BELANJA DAERAH | | | | | Rp6.415.419.953,00 |

| Kode Rekening | Uraian | Rincian Perhitungan | | | | Jumlah (Rp) |
|-------------------------------------|---|---------------------|--------|--------------------|-----|---------------------------|
| | | Koefisien / Volume | Satuan | Harga | PPN | |
| 5.1 | BELANJA OPERASI | | | | | Rp5.995.346.574,00 |
| 5.1.01 | Belanja Pegawai | | | | | Rp167.775.317,00 |
| 5.1.01.99 | Belanja Pegawai BLUD | | | | | Rp167.775.317,00 |
| 5.1.01.99.099 | Belanja Pegawai BLUD | | | | | Rp167.775.317,00 |
| 5.1.01.99.099.09999 | Belanja Pegawai BLUD | | | | | Rp167.775.317,00 |
| | [#] Belanja Pegawai BLUD Sumber Dana: Pendapatan dari BLUD | | | | | Rp167.775.317,00 |
| | [-] Belanja Pegawai BLUD Puskesmas Kalisat | | | | | Rp167.775.317,00 |
| | Belanja Pegawai BLUD | 1 Tahun | Tahun | Rp167.775.317,00 | 0% | Rp167.775.317,00 |
| 5.1.02 | Belanja Barang dan Jasa | | | | | Rp5.827.571.257,00 |
| 5.1.02.99 | Belanja Barang dan Jasa BLUD | | | | | Rp5.827.571.257,00 |
| 5.1.02.99.099 | Belanja Barang dan Jasa BLUD | | | | | Rp5.827.571.257,00 |
| 5.1.02.99.099.09999 | Belanja Barang dan Jasa BLUD | | | | | Rp5.827.571.257,00 |
| | [#] Belanja Barang dan Jasa BLUD Sumber Dana: Pendapatan dari BLUD | | | | | Rp5.827.571.257,00 |
| | [-] Belanja Barang dan Jasa Puskesmas Kalisat | | | | | Rp5.827.571.257,00 |
| | Belanja Barang dan Jasa BLUD | 1 Tahun | Tahun | Rp5.827.571.257,00 | 0% | Rp5.827.571.257,00 |
| 5.2 | BELANJA MODAL | | | | | Rp420.073.379,00 |
| 5.2.02 | Belanja Modal Peralatan dan Mesin | | | | | Rp420.073.379,00 |
| 5.2.02.99 | Belanja Modal Peralatan dan Mesin BLUD | | | | | Rp420.073.379,00 |
| 5.2.02.99.099 | Belanja Modal Peralatan dan Mesin BLUD | | | | | Rp420.073.379,00 |
| 5.2.02.99.099.09999 | Belanja Modal Peralatan dan Mesin BLUD | | | | | Rp420.073.379,00 |
| | [#] Belanja Modal Peralatan dan Mesin BLUD Sumber Dana: Pendapatan dari BLUD | | | | | Rp420.073.379,00 |
| | [-] Belanja Modal Peralatan dan Mesin BLUD Puskesmas Kalisat | | | | | Rp420.073.379,00 |
| | Belanja Modal Peralatan dan Mesin BLUD | 1 Tahun | Tahun | Rp420.073.379,00 | 0% | Rp420.073.379,00 |
| Jumlah Anggaran Sub Kegiatan | | | | | | Rp6.415.419.953,00 |

Rencana Realisasi Belanja per Bulan*)
(Rp)

| | |
|---------------|---------------------------|
| Januari | Rp599.534.658,00 |
| Februari | Rp725.556.672,00 |
| Maret | Rp599.534.658,00 |
| April | Rp599.534.658,00 |
| Mei | Rp725.556.672,00 |
| Juni | Rp599.534.658,00 |
| Juli | Rp399.689.771,00 |
| Agustus | Rp483.704.447,00 |
| September | Rp399.689.771,00 |
| Oktober | Rp399.689.771,00 |
| November | Rp483.704.446,00 |
| Desember | Rp399.689.771,00 |
| Jumlah | Rp6.415.419.953,00 |

Jember, tanggal 02 Januari 2026
KEPALA DINAS KESEHATAN, PENGENDALIAN PENDUDUK DAN KELUARGA BERENCANA



MUHAMMAD ZAMRONI, SH, M.Si

NIP: 196806161993031006

Mengesahkan,

PPKD

YULIANA HARIMURTI, S.E, M.Si

NIP. 196907281996022001

Tim Anggaran Pemerintah Daerah

| No. | Nama | NIP | Jabatan | Tanda Tangan |
|-----|-----------------------------|--------------------|--------------|--------------|
| 1. | Ir. WIDODO JULIANTO | 196607211992031007 | TAPD BAPPEDA | |
| 2. | YULIANA HARIMURTI, SE, M.Si | 196907281996022001 | TAPDBPKAD | |

**DOKUMEN PELAKSANAAN ANGGARAN
SATUAN KERJA PERANGKAT DAERAH**

KABUPATEN JEMBER
TAHUN ANGGARAN 2026

FORMULIR
DPA RINCIAN BELANJA SKPD

Nomor DPA : DPA/A.1/1.02.2.14.0.00.02.0000/001/2026

Urusan Pemerintahan : 1 - URUSAN PEMERINTAHAN WAJIB YANG BERKAITAN DENGAN PELAYANAN DASAR

Bidang Urusan : 1.02 - URUSAN PEMERINTAHAN BIDANG KESEHATAN

Program : 1.02.01 - PROGRAM PENUNJANG URUSAN PEMERINTAHAN DAERAH KABUPATEN/KOTA

Kegiatan : 1.02.01.2.10 - PENINGKATAN PELAYANAN BLUD

Organisasi : 1.02.2.14.0.00.02.0000 - DINAS KESEHATAN, PENGENDALIAN PENDUDUK DAN KELUARGA BERENCANA

Unit : 1.02.2.14.0.00.02.0040 - PUSKESMAS LEDOKOMBO

Alokasi Tahun -1 : Rp0,00

Alokasi Tahun : Rp6.885.261.410,76

Alokasi Tahun + 1 : Rp5.324.600.503,80

Indikator dan Tolak Ukur Kinerja Kegiatan

| Indikator | Tolak Ukur Kerja | Target Kinerja |
|------------------|--|---|
| Capaian Kegiatan | <ul style="list-style-type: none"> • Persentase Realisasi Anggaran • Persentase Pemenuhan Sarana dan Prasarana sesuai ASPAK • Persentase Penilaian Kinerja Puskesmas • Persentase Indikator Nasional Mutu (INM) • Persentase Kinerja Keuangan • Persentase Pemenuhan SDM Kesehatan | <ul style="list-style-type: none"> • 93 % • 50 % • 89 % • 92 % • 100 % • 80 % |
| Masukan | Dana Yang Dibutuhkan | Rp6.885.261.410,76 |
| Keluaran | Jumlah BLUD yang Menyediakan Pelayanan dan Penunjang Pelayanan | 1 Unit Kerja |
| Hasil | Persentase Capaian Standar Pelayanan Minimal | 100 % |

Sub Kegiatan : 1.02.01.2.10.0001 - Pelayanan dan Penunjang Pelayanan BLUD

Sumber Pendanaan : Pendapatan dari BLUD

Lokasi : Kab. Jember, Kecamatan Ledokombo, Semua Kelurahan

Keluaran Sub Kegiatan : Jumlah BLUD yang Menyediakan Pelayanan dan Penunjang Pelayanan

Waktu Pelaksanaan : Mulai Januari Sampai Desember


Keterangan :

| Kode Rekening | Uraian | Rincian Perhitungan | | | | Jumlah (Rp) |
|---------------------|---|---------------------|--------|--------------------|-----|---------------------------|
| | | Koefisien / Volume | Satuan | Harga | PPN | |
| 5 | BELANJA DAERAH | | | | | Rp6.885.261.410,76 |
| 5.1 | BELANJA OPERASI | | | | | Rp6.402.666.112,76 |
| 5.1.01 | Belanja Pegawai | | | | | Rp95.000.000,00 |
| 5.1.01.99 | Belanja Pegawai BLUD | | | | | Rp95.000.000,00 |
| 5.1.01.99.099 | Belanja Pegawai BLUD | | | | | Rp95.000.000,00 |
| 5.1.01.99.099.09999 | Belanja Pegawai BLUD | | | | | Rp95.000.000,00 |
| | [#] Belanja Pegawai BLUD Sumber Dana: Pendapatan dari BLUD | | | | | Rp95.000.000,00 |
| | [-] Belanja Pegawai BLUD Puskesmas Ledokombo | | | | | Rp95.000.000,00 |
| | Belanja Pegawai BLUD | 1 Tahun | Tahun | Rp95.000.000,00 | 0% | Rp95.000.000,00 |
| 5.1.02 | Belanja Barang dan Jasa | | | | | Rp6.307.666.112,76 |
| 5.1.02.99 | Belanja Barang dan Jasa BLUD | | | | | Rp6.307.666.112,76 |
| 5.1.02.99.099 | Belanja Barang dan Jasa BLUD | | | | | Rp6.307.666.112,76 |
| 5.1.02.99.099.09999 | Belanja Barang dan Jasa BLUD | | | | | Rp6.307.666.112,76 |
| | [#] Belanja Barang dan Jasa BLUD Sumber Dana: Pendapatan dari BLUD | | | | | Rp6.307.666.112,76 |
| | [-] Belanja Barang dan Jasa BLUD Puskesmas Ledokombo | | | | | Rp6.307.666.112,76 |
| | Belanja Barang dan Jasa BLUD | 1 Tahun | Tahun | Rp6.307.666.112,76 | 0% | Rp6.307.666.112,76 |
| 5.2 | BELANJA MODAL | | | | | Rp482.595.298,00 |
| 5.2.02 | Belanja Modal Peralatan dan Mesin | | | | | Rp252.595.298,00 |
| 5.2.02.99 | Belanja Modal Peralatan dan Mesin BLUD | | | | | Rp252.595.298,00 |
| 5.2.02.99.099 | Belanja Modal Peralatan dan Mesin BLUD | | | | | Rp252.595.298,00 |
| 5.2.02.99.099.09999 | Belanja Modal Peralatan dan Mesin BLUD | | | | | Rp252.595.298,00 |
| | [#] Belanja Modal Peralatan dan Mesin BLUD Sumber Dana: Pendapatan dari BLUD | | | | | Rp252.595.298,00 |
| | [-] Belanja Modal Peralatan dan Mesin BLUD Puskesmas Ledokombo | | | | | Rp252.595.298,00 |
| | Belanja Modal Peralatan dan Mesin BLUD | 1 Tahun | Tahun | Rp252.595.298,00 | 0% | Rp252.595.298,00 |
| 5.2.03 | Belanja Modal Gedung dan Bangunan | | | | | Rp230.000.000,00 |
| 5.2.03.99 | Belanja Modal Gedung dan Bangunan BLUD | | | | | Rp230.000.000,00 |
| 5.2.03.99.099 | Belanja Modal Gedung dan Bangunan BLUD | | | | | Rp230.000.000,00 |
| 5.2.03.99.099.09999 | Belanja Modal Gedung dan Bangunan BLUD | | | | | Rp230.000.000,00 |

| Kode Rekening | Uraian | Rincian Perhitungan | | | | Jumlah (Rp) |
|-------------------------------------|---|---------------------|--------|------------------|-----|---------------------------|
| | | Koefisien / Volume | Satuan | Harga | PPN | |
| | [#] Belanja Modal Gedung dan Bangunan BLUD Sumber Dana: Pendapatan dari BLUD | | | | | Rp230.000.000,00 |
| | [-] Belanja Modal Gedung dan Bangunan BLUD Puskesmas Ledokombo | | | | | Rp230.000.000,00 |
| | Belanja Modal Gedung dan Bangunan BLUD | 1 Tahun | Tahun | Rp230.000.000,00 | 0% | Rp230.000.000,00 |
| Jumlah Anggaran Sub Kegiatan | | | | | | Rp6.885.261.410,76 |

| Rencana Realisasi Belanja per Bulan*) (Rp) | |
|---|---------------------------|
| Januari | Rp688.526.141,08 |
| Februari | Rp688.526.141,08 |
| Maret | Rp688.526.141,08 |
| April | Rp688.526.141,08 |
| Mei | Rp688.526.141,08 |
| Juni | Rp688.526.141,08 |
| Juli | Rp459.184.094,04 |
| Agustus | Rp459.184.094,04 |
| September | Rp459.184.094,04 |
| Oktober | Rp459.184.094,04 |
| November | Rp459.184.094,04 |
| Desember | Rp458.184.094,08 |
| Jumlah | Rp6.885.261.410,76 |

Jember, tanggal 02 Januari 2026
KEPALA DINAS KESEHATAN, PENGENDALIAN PENDUDUK DAN KELUARGA BERENCANA



MUHAMMAD ZAMRONI, SH, M.Si
NIP: 196806161993031006

Mengesahkan,
PPKD

YULIANA HARIMURTI, S.E, M.Si
NIP. 196907281996022001

Tim Anggaran Pemerintah Daerah

| No. | Nama | NIP | Jabatan | Tanda Tangan |
|-----|-----------------------------|--------------------|--------------|--------------|
| 1. | Ir. WIDODO JULIANTO | 196607211992031007 | TAPD BAPPEDA | |
| 2. | YULIANA HARIMURTI, SE, M.Si | 196907281996022001 | TAPDBPKAD | |

**DOKUMEN PELAKSANAAN ANGGARAN
SATUAN KERJA PERANGKAT DAERAH**

KABUPATEN JEMBER
TAHUN ANGGARAN 2026

FORMULIR
DPA RINCIAN BELANJA SKPD

Nomor DPA : DPA/A.1/1.02.2.14.0.00.02.0000/001/2026

Urusan Pemerintahan : 1 - URUSAN PEMERINTAHAN WAJIB YANG BERKAITAN DENGAN PELAYANAN DASAR

Bidang Urusan : 1.02 - URUSAN PEMERINTAHAN BIDANG KESEHATAN

Program : 1.02.01 - PROGRAM PENUNJANG URUSAN PEMERINTAHAN DAERAH KABUPATEN/KOTA

Kegiatan : 1.02.01.2.10 - PENINGKATAN PELAYANAN BLUD

Organisasi : 1.02.2.14.0.00.02.0000 - DINAS KESEHATAN, PENGENDALIAN PENDUDUK DAN KELUARGA BERENCANA

Unit : 1.02.2.14.0.00.02.0041 - PUSKESMAS SUMBERJAMBE

Alokasi Tahun -1 : Rp0,00

Alokasi Tahun : Rp7.343.006.620,70

Alokasi Tahun + 1 : Rp5.455.095.165,00

Indikator dan Tolak Ukur Kinerja Kegiatan

| Indikator | Tolak Ukur Kerja | Target Kinerja |
|------------------|--|---|
| Capaian Kegiatan | <ul style="list-style-type: none"> • Indikator Nasional Mutu (INM) Puskesmas • Persentase Penilaian Kinerja Puskesmas • Persentase Pemenuhan Sarana Prasarana sesuai ASPAK • Persentase Kinerja Keuangan Puskesmas • Persentase Pemenuhan SDM | <ul style="list-style-type: none"> • 92 % • >89 % • 50 % • 100 % • 80 % |
| Masukan | Dana Yang Dibutuhkan | Rp7.343.006.620,70 |
| Keluaran | Jumlah BLUD yang Menyediakan Pelayanan dan Penunjang Pelayanan | 1 Unit Kerja |
| Hasil | Persentase Capaian Standar Pelayanan Minimal | 100 % |

Sub Kegiatan : 1.02.01.2.10.0001 - Pelayanan dan Penunjang Pelayanan BLUD

Sumber Pendanaan : Pendapatan dari BLUD

Lokasi : Kab. Jember, Kecamatan Sumberjambe, Semua Kelurahan

Keluaran Sub Kegiatan : Jumlah BLUD yang Menyediakan Pelayanan dan Penunjang Pelayanan

Waktu Pelaksanaan : Mulai Januari Sampai Februari

Keterangan :


| Kode Rekening | Uraian | Rincian Perhitungan | | | | Jumlah (Rp) |
|---------------|-----------------------|---------------------|--------|-------|-----|---------------------------|
| | | Koefisien / Volume | Satuan | Harga | PPN | |
| 5 | BELANJA DAERAH | | | | | Rp7.343.006.620,70 |

| Kode Rekening | Uraian | Rincian Perhitungan | | | | Jumlah (Rp) |
|----------------------------|---|---------------------|--------|--------------------|-----|---------------------------|
| | | Koefisien / Volume | Satuan | Harga | PPN | |
| 5.1 | BELANJA OPERASI | | | | | Rp6.308.679.920,70 |
| 5.1.01 | Belanja Pegawai | | | | | Rp144.000.000,00 |
| 5.1.01.99 | Belanja Pegawai BLUD | | | | | Rp144.000.000,00 |
| 5.1.01.99.099 | Belanja Pegawai BLUD | | | | | Rp144.000.000,00 |
| 5.1.01.99.099.09999 | Belanja Pegawai BLUD | | | | | Rp144.000.000,00 |
| | [#] Belanja Pegawai BLUD Sumber Dana: Pendapatan dari BLUD | | | | | Rp144.000.000,00 |
| | [-] Belanja Pegawai BLUD | | | | | Rp144.000.000,00 |
| | Belanja Pegawai BLUD | 1 Tahun | Tahun | Rp144.000.000,00 | 0% | Rp144.000.000,00 |
| 5.1.02 | Belanja Barang dan Jasa | | | | | Rp6.164.679.920,70 |
| 5.1.02.99 | Belanja Barang dan Jasa BLUD | | | | | Rp6.164.679.920,70 |
| 5.1.02.99.099 | Belanja Barang dan Jasa BLUD | | | | | Rp6.164.679.920,70 |
| 5.1.02.99.099.09999 | Belanja Barang dan Jasa BLUD | | | | | Rp6.164.679.920,70 |
| | [#] Belanja Barang dan Jasa BLUD Sumber Dana: Pendapatan dari BLUD | | | | | Rp6.164.679.920,70 |
| | [-] Belanja Barang dan Jasa BLUD | | | | | Rp6.164.679.920,70 |
| | Belanja Barang dan Jasa BLUD | 1 Tahun | Tahun | Rp6.164.679.920,70 | 0% | Rp6.164.679.920,70 |
| 5.2 | BELANJA MODAL | | | | | Rp1.034.326.700,00 |
| 5.2.02 | Belanja Modal Peralatan dan Mesin | | | | | Rp834.326.700,00 |
| 5.2.02.99 | Belanja Modal Peralatan dan Mesin BLUD | | | | | Rp834.326.700,00 |
| 5.2.02.99.099 | Belanja Modal Peralatan dan Mesin BLUD | | | | | Rp834.326.700,00 |
| 5.2.02.99.099.09999 | Belanja Modal Peralatan dan Mesin BLUD | | | | | Rp834.326.700,00 |
| | [#] Belanja Modal BLUD Sumber Dana: Pendapatan dari BLUD | | | | | Rp834.326.700,00 |
| | [-] Belanja Modal BLUD | | | | | Rp834.326.700,00 |
| | Belanja Modal Peralatan dan Mesin BLUD | 1 Tahun | Tahun | Rp834.326.700,00 | 0% | Rp834.326.700,00 |
| 5.2.03 | Belanja Modal Gedung dan Bangunan | | | | | Rp200.000.000,00 |
| 5.2.03.99 | Belanja Modal Gedung dan Bangunan BLUD | | | | | Rp200.000.000,00 |
| 5.2.03.99.099 | Belanja Modal Gedung dan Bangunan BLUD | | | | | Rp200.000.000,00 |
| 5.2.03.99.099.09999 | Belanja Modal Gedung dan Bangunan BLUD | | | | | Rp200.000.000,00 |

| Kode Rekening | Uraian | Rincian Perhitungan | | | | Jumlah (Rp) |
|-------------------------------------|---|---------------------|--------|------------------|-----|---------------------------|
| | | Koefisien / Volume | Satuan | Harga | PPN | |
| | [#] Belanja Modal BLUD Sumber Dana: Pendapatan dari BLUD | | | | | Rp200.000.000,00 |
| | [-] Belanja Modal BLUD | | | | | Rp200.000.000,00 |
| | Belanja Modal Gedung dan Bangunan BLUD | 1 Tahun | Tahun | Rp200.000.000,00 | 0% | Rp200.000.000,00 |
| Jumlah Anggaran Sub Kegiatan | | | | | | Rp7.343.006.620,70 |

| Rencana Realisasi Belanja per Bulan*) (Rp) | |
|---|---------------------------|
| Januari | Rp630.867.992,00 |
| Februari | Rp630.867.992,00 |
| Maret | Rp756.016.992,00 |
| April | Rp756.016.992,00 |
| Mei | Rp756.016.992,00 |
| Juni | Rp876.017.012,00 |
| Juli | Rp420.578.663,70 |
| Agustus | Rp420.578.661,00 |
| September | Rp531.822.221,00 |
| Oktober | Rp611.822.221,00 |
| November | Rp531.822.221,00 |
| Desember | Rp420.578.661,00 |
| Jumlah | Rp7.343.006.620,70 |

Jember, tanggal 02 Januari 2026
 KEPALA DINAS KESEHATAN, PENGENDALIAN PENDUDUK DAN KELUARGA BERENCANA



MUHAMMAD ZAMRONI, SH, M.Si
 NIP: 196806161993031006

Mengesahkan,
 PPKD

YULIANA HARIMURTI, S.E, M.Si
 NIP. 196907281996022001

Tim Anggaran Pemerintah Daerah

| No. | Nama | NIP | Jabatan | Tanda Tangan |
|-----|-----------------------------|--------------------|--------------|--------------|
| 1. | Ir. WIDODO JULIANTO | 196607211992031007 | TAPD BAPPEDA | |
| 2. | YULIANA HARIMURTI, SE, M.Si | 196907281996022001 | TAPDBPKAD | |

**DOKUMEN PELAKSANAAN ANGGARAN
SATUAN KERJA PERANGKAT DAERAH**

KABUPATEN JEMBER
TAHUN ANGGARAN 2026

FORMULIR
DPA RINCIAN BELANJA SKPD

Nomor DPA : DPA/A.1/1.02.2.14.0.00.02.0000/001/2026

Urusan Pemerintahan : 1 - URUSAN PEMERINTAHAN WAJIB YANG BERKAITAN DENGAN PELAYANAN DASAR

Bidang Urusan : 1.02 - URUSAN PEMERINTAHAN BIDANG KESEHATAN

Program : 1.02.01 - PROGRAM PENUNJANG URUSAN PEMERINTAHAN DAERAH KABUPATEN/KOTA

Kegiatan : 1.02.01.2.10 - PENINGKATAN PELAYANAN BLUD

Organisasi : 1.02.2.14.0.00.02.0000 - DINAS KESEHATAN, PENGENDALIAN PENDUDUK DAN KELUARGA BERENCANA

Unit : 1.02.2.14.0.00.02.0042 - PUSKESMAS SUKOWONO

Alokasi Tahun -1 : Rp0,00

Alokasi Tahun : Rp8.200.824.847,25

Alokasi Tahun + 1 : Rp5.725.174.296,00

Indikator dan Tolak Ukur Kinerja Kegiatan

| Indikator | Tolak Ukur Kerja | Target Kinerja |
|------------------|---|---|
| Capaian Kegiatan | <ul style="list-style-type: none"> • Peningkatan Pelayanan BLUD • Persentase Indikator Nasional Mutu (INM) • Persentase Penilaian Kinerja Pelayanan Puskesmas • Persentase Pemenuhan Kebutuhan SDM • Persentase Pemenuhan Sarana dan Prasarana Sesuai ASPAK • Persentase Kinerja Keuangan | <ul style="list-style-type: none"> • 1 Unit Kerja • 92 % • >89 % • 80 % • 50 % • 100 % |
| Masukan | Dana Yang Dibutuhkan | Rp8.200.824.847,25 |
| Keluaran | Jumlah BLUD yang Menyediakan Pelayanan dan Penunjang Pelayanan | 1 Unit Kerja |
| Hasil | Peningkatan Pelayanan BLUD <ul style="list-style-type: none"> • Persentase Capaian Standar Pelayanan Minimal | 1 Unit Kerja <ul style="list-style-type: none"> • 100 % |

Sub Kegiatan : 1.02.01.2.10.0001 - Pelayanan dan Penunjang Pelayanan BLUD

Sumber Pendanaan : Pendapatan dari BLUD

Lokasi : Kab. Jember, Kecamatan Sukowono, Semua Kelurahan

Keluaran Sub Kegiatan : Jumlah BLUD yang Menyediakan Pelayanan dan Penunjang Pelayanan

Waktu Pelaksanaan : Mulai Januari Sampai Desember


Keterangan :

| Kode Rekening | Uraian | Rincian Perhitungan | | | | Jumlah (Rp) |
|---------------------|---|---------------------|--------|--------------------|-----|---------------------------|
| | | Koefisien / Volume | Satuan | Harga | PPN | |
| 5 | BELANJA DAERAH | | | | | Rp8.200.824.847,25 |
| 5.1 | BELANJA OPERASI | | | | | Rp7.696.749.449,25 |
| 5.1.01 | Belanja Pegawai | | | | | Rp100.000.000,00 |
| 5.1.01.99 | Belanja Pegawai BLUD | | | | | Rp100.000.000,00 |
| 5.1.01.99.099 | Belanja Pegawai BLUD | | | | | Rp100.000.000,00 |
| 5.1.01.99.099.09999 | Belanja Pegawai BLUD | | | | | Rp100.000.000,00 |
| | [#] Belanja Pegawai BLUD Sumber Dana: Pendapatan dari BLUD | | | | | Rp100.000.000,00 |
| | [-] Belanja Pegawai BLUD | | | | | Rp100.000.000,00 |
| | Belanja Pegawai BLUD | 1 Tahun | Tahun | Rp100.000.000,00 | 0% | Rp100.000.000,00 |
| 5.1.02 | Belanja Barang dan Jasa | | | | | Rp7.596.749.449,25 |
| 5.1.02.99 | Belanja Barang dan Jasa BLUD | | | | | Rp7.596.749.449,25 |
| 5.1.02.99.099 | Belanja Barang dan Jasa BLUD | | | | | Rp7.596.749.449,25 |
| 5.1.02.99.099.09999 | Belanja Barang dan Jasa BLUD | | | | | Rp7.596.749.449,25 |
| | [#] Belanja Barang dan Jasa BLUD Sumber Dana: Pendapatan dari BLUD | | | | | Rp7.596.749.449,25 |
| | [-] Belanja Barang dan Jasa BLUD | | | | | Rp7.596.749.449,25 |
| | Belanja Barang dan Jasa BLUD | 1 Tahun | Tahun | Rp7.596.749.449,25 | 0% | Rp7.596.749.449,25 |
| 5.2 | BELANJA MODAL | | | | | Rp504.075.398,00 |
| 5.2.02 | Belanja Modal Peralatan dan Mesin | | | | | Rp204.075.398,00 |
| 5.2.02.99 | Belanja Modal Peralatan dan Mesin BLUD | | | | | Rp204.075.398,00 |
| 5.2.02.99.099 | Belanja Modal Peralatan dan Mesin BLUD | | | | | Rp204.075.398,00 |
| 5.2.02.99.099.09999 | Belanja Modal Peralatan dan Mesin BLUD | | | | | Rp204.075.398,00 |
| | [#] Belanja Modal Peralatan dan Mesin BLUD Sumber Dana: Pendapatan dari BLUD | | | | | Rp204.075.398,00 |
| | [-] Belanja Modal Peralatan dan Mesin BLUD | | | | | Rp204.075.398,00 |
| | Belanja Modal Peralatan dan Mesin BLUD | 1 Tahun | Tahun | Rp204.075.398,00 | 0% | Rp204.075.398,00 |
| 5.2.03 | Belanja Modal Gedung dan Bangunan | | | | | Rp300.000.000,00 |
| 5.2.03.99 | Belanja Modal Gedung dan Bangunan BLUD | | | | | Rp300.000.000,00 |
| 5.2.03.99.099 | Belanja Modal Gedung dan Bangunan BLUD | | | | | Rp300.000.000,00 |
| 5.2.03.99.099.09999 | Belanja Modal Gedung dan Bangunan BLUD | | | | | Rp300.000.000,00 |

| Kode Rekening | Uraian | Rincian Perhitungan | | | | Jumlah (Rp) |
|-------------------------------------|--|---------------------|--------|------------------|-----|---------------------------|
| | | Koefisien / Volume | Satuan | Harga | PPN | |
| | [#] Belanja Modal Gedung dan Bangunan Sumber Dana: Pendapatan dari BLUD | | | | | Rp300.000.000,00 |
| | [-] Belanja Modal Gedung dan Bangunan | | | | | Rp300.000.000,00 |
| | Belanja Modal Gedung dan Bangunan BLUD | 1 Tahun | Tahun | Rp300.000.000,00 | 0% | Rp300.000.000,00 |
| Jumlah Anggaran Sub Kegiatan | | | | | | Rp8.200.824.847,25 |

| Rencana Realisasi Belanja per Bulan*) (Rp) | |
|---|---------------------------|
| Januari | Rp820.082.485,00 |
| Februari | Rp820.082.485,00 |
| Maret | Rp820.082.485,00 |
| April | Rp820.082.485,00 |
| Mei | Rp820.082.485,00 |
| Juni | Rp820.082.485,00 |
| Juli | Rp546.721.658,25 |
| Agustus | Rp546.721.657,00 |
| September | Rp546.721.656,00 |
| Oktober | Rp546.721.656,00 |
| November | Rp546.721.655,00 |
| Desember | Rp546.721.655,00 |
| Jumlah | Rp8.200.824.847,25 |

Jember, tanggal 02 Januari 2026
KEPALA DINAS KESEHATAN, PENGENDALIAN PENDUDUK DAN KELUARGA BERENCANA



MUHAMMAD ZAMRONI, SH, M.Si
NIP: 196806161993031006

Mengesahkan,
PPKD

YULIANA HARIMURTI, S.E, M.Si
NIP. 196907281996022001

Tim Anggaran Pemerintah Daerah

| No. | Nama | NIP | Jabatan | Tanda Tangan |
|-----|-----------------------------|--------------------|--------------|--------------|
| 1. | Ir. WIDODO JULIANTO | 196607211992031007 | TAPD BAPPEDA | |
| 2. | YULIANA HARIMURTI, SE, M.Si | 196907281996022001 | TAPDBPKAD | |

**DOKUMEN PELAKSANAAN ANGGARAN
SATUAN KERJA PERANGKAT DAERAH**

KABUPATEN JEMBER
TAHUN ANGGARAN 2026

FORMULIR
DPA RINCIAN BELANJA SKPD

Nomor DPA : DPA/A.1/1.02.2.14.0.00.02.0000/001/2026

Urusan Pemerintahan : 1 - URUSAN PEMERINTAHAN WAJIB YANG BERKAITAN DENGAN PELAYANAN DASAR

Bidang Urusan : 1.02 - URUSAN PEMERINTAHAN BIDANG KESEHATAN

Program : 1.02.01 - PROGRAM PENUNJANG URUSAN PEMERINTAHAN DAERAH KABUPATEN/KOTA

Kegiatan : 1.02.01.2.10 - PENINGKATAN PELAYANAN BLUD

Organisasi : 1.02.2.14.0.00.02.0000 - DINAS KESEHATAN, PENGENDALIAN PENDUDUK DAN KELUARGA BERENCANA

Unit : 1.02.2.14.0.00.02.0043 - PUSKESMAS JELBUK

Alokasi Tahun -1 : Rp0,00

Alokasi Tahun : Rp4.350.959.750,99

Alokasi Tahun + 1 : Rp2.762.182.843,00

Indikator dan Tolak Ukur Kinerja Kegiatan

| Indikator | Tolak Ukur Kerja | Target Kinerja |
|------------------|---|---|
| Capaian Kegiatan | <ul style="list-style-type: none"> • Persentase Indikator Nasional Mutu (INM) • Persentase Kinerja Keuangan • Persentase Pemenuhan Sarana dan Prasarana Sesuai ASPAK • Persentase Pemenuhan SDM Kesehatan • Persentase Penilaian Kinerja Puskesmas | <ul style="list-style-type: none"> • 92 % • 100 % • 50 % • 80 % • >89 % |
| Masukan | Dana Yang Dibutuhkan | Rp4.350.959.750,99 |
| Keluaran | Jumlah BLUD yang Menyediakan Pelayanan dan Penunjang Pelayanan | 1 Unit Kerja |
| Hasil | Persentase Capaian Standar Pelayanan Minimal | 100 % |

Sub Kegiatan : 1.02.01.2.10.0001 - Pelayanan dan Penunjang Pelayanan BLUD

Sumber Pendanaan : Pendapatan dari BLUD

Lokasi : Kab. Jember, Semua Kecamatan, Semua Kelurahan

Keluaran Sub Kegiatan : Jumlah BLUD yang Menyediakan Pelayanan dan Penunjang Pelayanan

Waktu Pelaksanaan : Mulai Januari Sampai Desember

Keterangan :


| Kode Rekening | Uraian | Rincian Perhitungan | | | | Jumlah (Rp) |
|---------------|-----------------------|---------------------|--------|-------|-----|---------------------------|
| | | Koefisien / Volume | Satuan | Harga | PPN | |
| 5 | BELANJA DAERAH | | | | | Rp4.350.959.750,99 |

| Kode Rekening | Uraian | Rincian Perhitungan | | | | Jumlah (Rp) |
|---------------------|--|---------------------|--------|--------------------|-----|---------------------------|
| | | Koefisien / Volume | Satuan | Harga | PPN | |
| 5.1 | BELANJA OPERASI | | | | | Rp4.156.266.250,99 |
| 5.1.01 | Belanja Pegawai | | | | | Rp84.000.000,00 |
| 5.1.01.99 | Belanja Pegawai BLUD | | | | | Rp84.000.000,00 |
| 5.1.01.99.099 | Belanja Pegawai BLUD | | | | | Rp84.000.000,00 |
| 5.1.01.99.099.09999 | Belanja Pegawai BLUD | | | | | Rp84.000.000,00 |
| | [#] Belanja pegawai BLUD Sumber Dana: Pendapatan dari BLUD | | | | | Rp84.000.000,00 |
| | [-] Belanja pegawai ASN | | | | | Rp84.000.000,00 |
| | Belanja Pegawai BLUD | 1 Tahun | Tahun | Rp84.000.000,00 | 0% | Rp84.000.000,00 |
| 5.1.02 | Belanja Barang dan Jasa | | | | | Rp4.072.266.250,99 |
| 5.1.02.99 | Belanja Barang dan Jasa BLUD | | | | | Rp4.072.266.250,99 |
| 5.1.02.99.099 | Belanja Barang dan Jasa BLUD | | | | | Rp4.072.266.250,99 |
| 5.1.02.99.099.09999 | Belanja Barang dan Jasa BLUD | | | | | Rp4.072.266.250,99 |
| | [#] Belanja barang dan jasa BLUD Sumber Dana: Pendapatan dari BLUD | | | | | Rp4.072.266.250,99 |
| | [-] Belanja barang dan jasa | | | | | Rp4.072.266.250,99 |
| | Belanja Barang dan Jasa BLUD | 1 Tahun | Tahun | Rp4.072.266.250,99 | 0% | Rp4.072.266.250,99 |
| 5.2 | BELANJA MODAL | | | | | Rp194.693.500,00 |
| 5.2.02 | Belanja Modal Peralatan dan Mesin | | | | | Rp134.693.500,00 |
| 5.2.02.99 | Belanja Modal Peralatan dan Mesin BLUD | | | | | Rp134.693.500,00 |
| 5.2.02.99.099 | Belanja Modal Peralatan dan Mesin BLUD | | | | | Rp134.693.500,00 |
| 5.2.02.99.099.09999 | Belanja Modal Peralatan dan Mesin BLUD | | | | | Rp134.693.500,00 |
| | [#] Belanja modal peralatan dan mesin Sumber Dana: Pendapatan dari BLUD | | | | | Rp134.693.500,00 |
| | [-] Belanja modal peralatan dan mesin | | | | | Rp134.693.500,00 |
| | Belanja Modal Peralatan dan Mesin BLUD | 1 Tahun | Tahun | Rp134.693.500,00 | 0% | Rp134.693.500,00 |
| 5.2.03 | Belanja Modal Gedung dan Bangunan | | | | | Rp60.000.000,00 |
| 5.2.03.99 | Belanja Modal Gedung dan Bangunan BLUD | | | | | Rp60.000.000,00 |
| 5.2.03.99.099 | Belanja Modal Gedung dan Bangunan BLUD | | | | | Rp60.000.000,00 |
| 5.2.03.99.099.09999 | Belanja Modal Gedung dan Bangunan BLUD | | | | | Rp60.000.000,00 |

| Kode Rekening | Uraian | Rincian Perhitungan | | | | Jumlah (Rp) |
|-------------------------------------|---|---------------------|--------|-----------------|-----|---------------------------|
| | | Koefisien / Volume | Satuan | Harga | PPN | |
| | [#] Belanja Modal Bangunan Gedung Tempat Kerja Sumber Dana: Pendapatan dari BLUD | | | | | Rp60.000.000,00 |
| | [-] Belanja Modal Bangunan Gedung Tempat Kerja | | | | | Rp60.000.000,00 |
| | Belanja Modal Gedung dan Bangunan BLUD | 1 Tahun | Tahun | Rp60.000.000,00 | 0% | Rp60.000.000,00 |
| Jumlah Anggaran Sub Kegiatan | | | | | | Rp4.350.959.750,99 |

| Rencana Realisasi Belanja per Bulan*) (Rp) | |
|---|---------------------------|
| Januari | Rp405.268.950,00 |
| Februari | Rp402.891.740,00 |
| Maret | Rp407.900.000,00 |
| April | Rp494.524.400,00 |
| Mei | Rp408.395.875,00 |
| Juni | Rp491.990.450,00 |
| Juli | Rp307.036.800,00 |
| Agustus | Rp285.075.000,00 |
| September | Rp289.530.100,00 |
| Oktober | Rp298.588.950,00 |
| November | Rp300.565.000,00 |
| Desember | Rp259.192.485,99 |
| Jumlah | Rp4.350.959.750,99 |

Jember, tanggal 02 Januari 2026
KEPALA DINAS KESEHATAN, PENGENDALIAN PENDUDUK DAN KELUARGA BERENCANA



MUHAMMAD ZAMRONI, SH, M.Si
NIP: 196806161993031006

Mengesahkan,
PPKD

YULIANA HARIMURTI, S.E, M.Si
NIP. 196907281996022001

Tim Anggaran Pemerintah Daerah

| No. | Nama | NIP | Jabatan | Tanda Tangan |
|-----|-----------------------------|--------------------|--------------|--------------|
| 1. | Ir. WIDODO JULIANTO | 196607211992031007 | TAPD BAPPEDA | |
| 2. | YULIANA HARIMURTI, SE, M.Si | 196907281996022001 | TAPDBPKAD | |

**DOKUMEN PELAKSANAAN ANGGARAN
SATUAN KERJA PERANGKAT DAERAH**

KABUPATEN JEMBER
TAHUN ANGGARAN 2026

FORMULIR
DPA RINCIAN BELANJA SKPD

Nomor DPA : DPA/A.1/1.02.2.14.0.00.02.0000/001/2026

Urusan Pemerintahan : 1 - URUSAN PEMERINTAHAN WAJIB YANG BERKAITAN DENGAN PELAYANAN DASAR

Bidang Urusan : 1.02 - URUSAN PEMERINTAHAN BIDANG KESEHATAN

Program : 1.02.01 - PROGRAM PENUNJANG URUSAN PEMERINTAHAN DAERAH KABUPATEN/KOTA

Kegiatan : 1.02.01.2.10 - PENINGKATAN PELAYANAN BLUD

Organisasi : 1.02.2.14.0.00.02.0000 - DINAS KESEHATAN, PENGENDALIAN PENDUDUK DAN KELUARGA BERENCANA

Unit : 1.02.2.14.0.00.02.0044 - PUSKESMAS KALIWATES

Alokasi Tahun -1 : Rp0,00

Alokasi Tahun : Rp3.555.046.287,90

Alokasi Tahun + 1 : Rp2.821.513.154,90

Indikator dan Tolak Ukur Kinerja Kegiatan

| Indikator | Tolak Ukur Kerja | Target Kinerja |
|------------------|--|--------------------|
| Capaian Kegiatan | Persentase Indikator Nasional Mutu (INM) | 92 % |
| Masukan | Dana Yang Dibutuhkan | Rp3.555.046.287,90 |
| Keluaran | Jumlah BLUD yang Menyediakan Pelayanan dan Penunjang Pelayanan | 1 Unit Kerja |
| Hasil | Persentase Capaian Standar Pelayanan Minimal | 100 % |

Sub Kegiatan : 1.02.01.2.10.0001 - Pelayanan dan Penunjang Pelayanan BLUD

Sumber Pendanaan : Pendapatan dari BLUD

Lokasi : Kab. Jember, Kecamatan Kaliwates, Semua Kelurahan

Keluaran Sub Kegiatan : Jumlah BLUD yang Menyediakan Pelayanan dan Penunjang Pelayanan

Waktu Pelaksanaan : Mulai Januari Sampai Desember

Keterangan :

| Kode Rekening | Uraian | Rincian Perhitungan | | | | Jumlah (Rp) |
|------------------|-----------------------------|---------------------|--------|-------|-----|---------------------------|
| | | Koefisien / Volume | Satuan | Harga | PPN | |
| 5 | BELANJA DAERAH | | | | | Rp3.555.046.287,90 |
| 5.1 | BELANJA OPERASI | | | | | Rp3.140.766.887,90 |
| 5.1.01 | Belanja Pegawai | | | | | Rp60.000.000,00 |
| 5.1.01.99 | Belanja Pegawai BLUD | | | | | Rp60.000.000,00 |

| Kode Rekening | Uraian | Rincian Perhitungan | | | | Jumlah (Rp) |
|---------------------|---|---------------------|--------|--------------------|-----|--------------------|
| | | Koefisien / Volume | Satuan | Harga | PPN | |
| 5.1.01.99.099 | Belanja Pegawai BLUD | | | | | Rp60.000.000,00 |
| 5.1.01.99.099.09999 | Belanja Pegawai BLUD | | | | | Rp60.000.000,00 |
| | [#] Belanja Pegawai BLUD Sumber Dana: Pendapatan dari BLUD | | | | | Rp60.000.000,00 |
| | [-] Belanja Pegawai BLUD | | | | | Rp60.000.000,00 |
| | Belanja Pegawai BLUD | 1 Tahun | Tahun | Rp60.000.000,00 | 0% | Rp60.000.000,00 |
| 5.1.02 | Belanja Barang dan Jasa | | | | | Rp3.080.766.887,90 |
| 5.1.02.99 | Belanja Barang dan Jasa BLUD | | | | | Rp3.080.766.887,90 |
| 5.1.02.99.099 | Belanja Barang dan Jasa BLUD | | | | | Rp3.080.766.887,90 |
| 5.1.02.99.099.09999 | Belanja Barang dan Jasa BLUD | | | | | Rp3.080.766.887,90 |
| | [#] Belanja Barang dan Jasa BLUD Sumber Dana: Pendapatan dari BLUD | | | | | Rp3.080.766.887,90 |
| | [-] Belanja Barang dan Jasa BLUD | | | | | Rp3.080.766.887,90 |
| | Belanja Barang dan Jasa BLUD | 1 Tahun | Tahun | Rp3.080.766.887,90 | 0% | Rp3.080.766.887,90 |
| 5.2 | BELANJA MODAL | | | | | Rp414.279.400,00 |
| 5.2.02 | Belanja Modal Peralatan dan Mesin | | | | | Rp268.749.400,00 |
| 5.2.02.99 | Belanja Modal Peralatan dan Mesin BLUD | | | | | Rp268.749.400,00 |
| 5.2.02.99.099 | Belanja Modal Peralatan dan Mesin BLUD | | | | | Rp268.749.400,00 |
| 5.2.02.99.099.09999 | Belanja Modal Peralatan dan Mesin BLUD | | | | | Rp268.749.400,00 |
| | [#] Belanja Modal Peralatan dan Mesin BLUD Sumber Dana: Pendapatan dari BLUD | | | | | Rp268.749.400,00 |
| | [-] Belanja Modal Peralatan dan Mesin BLUD | | | | | Rp268.749.400,00 |
| | Belanja Modal Peralatan dan Mesin BLUD | 1 Tahun | Tahun | Rp268.749.400,00 | 0% | Rp268.749.400,00 |
| 5.2.03 | Belanja Modal Gedung dan Bangunan | | | | | Rp145.530.000,00 |
| 5.2.03.99 | Belanja Modal Gedung dan Bangunan BLUD | | | | | Rp145.530.000,00 |
| 5.2.03.99.099 | Belanja Modal Gedung dan Bangunan BLUD | | | | | Rp145.530.000,00 |
| 5.2.03.99.099.09999 | Belanja Modal Gedung dan Bangunan BLUD | | | | | Rp145.530.000,00 |
| | [#] Belanja Modal Gedung dan Bangunan Sumber Dana: Pendapatan dari BLUD | | | | | Rp145.530.000,00 |
| | [-] Belanja Modal Gedung dan Bangunan | | | | | Rp145.530.000,00 |
| | Belanja Modal Gedung dan Bangunan BLUD | 1 Tahun | Tahun | Rp145.530.000,00 | 0% | Rp145.530.000,00 |

| Kode Rekening | Uraian | Rincian Perhitungan | | | | Jumlah (Rp) |
|-------------------------------------|--------|---------------------|--------|-------|---------------------------|----------------|
| | | Koefisien / Volume | Satuan | Harga | PPN | |
| Jumlah Anggaran Sub Kegiatan | | | | | Rp3.555.046.287,90 | |

| Rencana Realisasi Belanja per Bulan*) (Rp) | |
|---|---------------------------|
| Januari | Rp340.951.627,90 |
| Februari | Rp340.951.628,00 |
| Maret | Rp340.951.628,00 |
| April | Rp340.951.628,00 |
| Mei | Rp340.951.628,00 |
| Juni | Rp428.269.628,00 |
| Juli | Rp285.513.087,00 |
| Agustus | Rp227.301.087,00 |
| September | Rp227.301.087,00 |
| Oktober | Rp227.301.087,00 |
| November | Rp227.301.087,00 |
| Desember | Rp227.301.085,00 |
| Jumlah | Rp3.555.046.287,90 |

Jember, tanggal 02 Januari 2026
 KEPALA DINAS KESEHATAN, PENGENDALIAN PENDUDUK DAN KELUARGA BERENCANA



MUHAMMAD ZAMRONI, SH, M.Si

NIP: 196806161993031006

Mengesahkan,
 PPKD

YULIANA HARIMURTI, S.E, M.Si

NIP. 196907281996022001

Tim Anggaran Pemerintah Daerah

| No. | Nama | NIP | Jabatan | Tanda Tangan |
|-----|-----------------------------|--------------------|--------------|--------------|
| 1. | Ir. WIDODO JULIANTO | 196607211992031007 | TAPD BAPPEDA | |
| 2. | YULIANA HARIMURTI, SE, M.Si | 196907281996022001 | TAPDBPKAD | |

**DOKUMEN PELAKSANAAN ANGGARAN
SATUAN KERJA PERANGKAT DAERAH**

KABUPATEN JEMBER
TAHUN ANGGARAN 2026

FORMULIR
DPA RINCIAN BELANJA SKPD

Nomor DPA : DPA/A.1/1.02.2.14.0.00.02.0000/001/2026

Urusan Pemerintahan : 1 - URUSAN PEMERINTAHAN WAJIB YANG BERKAITAN DENGAN PELAYANAN DASAR

Bidang Urusan : 1.02 - URUSAN PEMERINTAHAN BIDANG KESEHATAN

Program : 1.02.01 - PROGRAM PENUNJANG URUSAN PEMERINTAHAN DAERAH KABUPATEN/KOTA

Kegiatan : 1.02.01.2.10 - PENINGKATAN PELAYANAN BLUD

Organisasi : 1.02.2.14.0.00.02.0000 - DINAS KESEHATAN, PENGENDALIAN PENDUDUK DAN KELUARGA BERENCANA

Unit : 1.02.2.14.0.00.02.0045 - PUSKESMAS MANGLI

Alokasi Tahun -1 : Rp0,00

Alokasi Tahun : Rp2.359.723.721,40

Alokasi Tahun + 1 : Rp2.263.609.907,00

Indikator dan Tolak Ukur Kinerja Kegiatan

| Indikator | Tolak Ukur Kerja | Target Kinerja |
|------------------|---|--|
| Capaian Kegiatan | <ul style="list-style-type: none"> • Persentase Indikator Nasional Mutu (INM) • Persentase Kinerja Keuangan • Persentase Penilaian Kinerja Puskesmas • Persentase Pemenuhan Sarana dan Prasarana Sesuai ASPAK | <ul style="list-style-type: none"> • 92 Persen • 100 Persen • > 89 Persen • 50 Persen |
| Masukan | Dana Yang Dibutuhkan | Rp2.359.723.721,40 |
| Keluaran | Jumlah BLUD yang Menyediakan Pelayanan dan Penunjang Pelayanan | 1 Unit Kerja |
| Hasil | Persentase Capaian Standar Pelayanan Minimal | 100 Persen |

Sub Kegiatan : 1.02.01.2.10.0001 - Pelayanan dan Penunjang Pelayanan BLUD

Sumber Pendanaan : Pendapatan dari BLUD

Lokasi : Kab. Jember, Kecamatan Kaliwates, Kelurahan Mangli

Keluaran Sub Kegiatan : Jumlah BLUD yang Menyediakan Pelayanan dan Penunjang Pelayanan

Waktu Pelaksanaan : Mulai Januari Sampai Desember

Keterangan :


| Kode Rekening | Uraian | Rincian Perhitungan | | | | Jumlah (Rp) |
|---------------|------------------------|---------------------|--------|-------|-----|---------------------------|
| | | Koefisien / Volume | Satuan | Harga | PPN | |
| 5 | BELANJA DAERAH | | | | | Rp2.359.723.721,40 |
| 5.1 | BELANJA OPERASI | | | | | Rp2.181.526.271,40 |

| Kode Rekening | Uraian | Rincian Perhitungan | | | | Jumlah (Rp) |
|---------------------|---|---------------------|--------|--------------------|-----|--------------------|
| | | Koefisien / Volume | Satuan | Harga | PPN | |
| 5.1.01 | Belanja Pegawai | | | | | Rp33.642.007,00 |
| 5.1.01.99 | Belanja Pegawai BLUD | | | | | Rp33.642.007,00 |
| 5.1.01.99.099 | Belanja Pegawai BLUD | | | | | Rp33.642.007,00 |
| 5.1.01.99.099.09999 | Belanja Pegawai BLUD | | | | | Rp33.642.007,00 |
| | [#] Belanja Pegawai Sumber Dana: Pendapatan dari BLUD | | | | | Rp33.642.007,00 |
| | [-] Belanja Pegawai | | | | | Rp33.642.007,00 |
| | Belanja Pegawai BLUD | 1 Tahun | Tahun | Rp33.642.007,00 | 0% | Rp33.642.007,00 |
| 5.1.02 | Belanja Barang dan Jasa | | | | | Rp2.147.884.264,40 |
| 5.1.02.99 | Belanja Barang dan Jasa BLUD | | | | | Rp2.147.884.264,40 |
| 5.1.02.99.099 | Belanja Barang dan Jasa BLUD | | | | | Rp2.147.884.264,40 |
| 5.1.02.99.099.09999 | Belanja Barang dan Jasa BLUD | | | | | Rp2.147.884.264,40 |
| | [#] Belanja Barang dan Jasa BLUD Sumber Dana: Pendapatan dari BLUD | | | | | Rp2.147.884.264,40 |
| | [-] Belanja barang dan jasa BLUD | | | | | Rp2.147.884.264,40 |
| | Belanja Barang dan Jasa BLUD | 1 Tahun | Tahun | Rp2.147.884.264,40 | 0% | Rp2.147.884.264,40 |
| 5.2 | BELANJA MODAL | | | | | Rp178.197.450,00 |
| 5.2.02 | Belanja Modal Peralatan dan Mesin | | | | | Rp97.239.400,00 |
| 5.2.02.99 | Belanja Modal Peralatan dan Mesin BLUD | | | | | Rp97.239.400,00 |
| 5.2.02.99.099 | Belanja Modal Peralatan dan Mesin BLUD | | | | | Rp97.239.400,00 |
| 5.2.02.99.099.09999 | Belanja Modal Peralatan dan Mesin BLUD | | | | | Rp97.239.400,00 |
| | [#] Belanja Modal Peralatan dan Mesin BLUD Sumber Dana: Pendapatan dari BLUD | | | | | Rp97.239.400,00 |
| | [-] Belanja Modal Peralatan dan Mesin BLUD | | | | | Rp97.239.400,00 |
| | Belanja Modal Peralatan dan Mesin BLUD | 1 Tahun | Tahun | Rp97.239.400,00 | 0% | Rp97.239.400,00 |
| 5.2.03 | Belanja Modal Gedung dan Bangunan | | | | | Rp80.958.050,00 |
| 5.2.03.99 | Belanja Modal Gedung dan Bangunan BLUD | | | | | Rp80.958.050,00 |
| 5.2.03.99.099 | Belanja Modal Gedung dan Bangunan BLUD | | | | | Rp80.958.050,00 |
| 5.2.03.99.099.09999 | Belanja Modal Gedung dan Bangunan BLUD | | | | | Rp80.958.050,00 |
| | [#] Belanja Modal Gedung dan Bangunan BLUD Sumber Dana: Pendapatan dari BLUD | | | | | Rp80.958.050,00 |

| Kode Rekening | Uraian | Rincian Perhitungan | | | | Jumlah (Rp) |
|-------------------------------------|--|---------------------|--------|-----------------|-----|---------------------------|
| | | Koefisien / Volume | Satuan | Harga | PPN | |
| | [-] Belanja Modal Gedung dan Bangunan | | | | | Rp80.958.050,00 |
| | Belanja Modal Gedung dan Bangunan BLUD | 1 Tahun | Tahun | Rp80.958.050,00 | 0% | Rp80.958.050,00 |
| Jumlah Anggaran Sub Kegiatan | | | | | | Rp2.359.723.721,40 |

| Rencana Realisasi Belanja per Bulan*) (Rp) | |
|--|---------------------------|
| Januari | Rp232.738.537,14 |
| Februari | Rp232.738.537,14 |
| Maret | Rp232.738.537,14 |
| April | Rp232.738.537,14 |
| Mei | Rp218.152.627,14 |
| Juni | Rp266.727.457,14 |
| Juli | Rp177.818.304,76 |
| Agustus | Rp145.435.084,76 |
| September | Rp145.435.084,76 |
| Oktober | Rp158.400.338,09 |
| November | Rp158.400.338,10 |
| Desember | Rp158.400.338,09 |
| Jumlah | Rp2.359.723.721,40 |

Jember, tanggal 02 Januari 2026
KEPALA DINAS KESEHATAN, PENGENDALIAN PENDUDUK DAN KELUARGA BERENCANA



MUHAMMAD ZAMRONI, SH, M.Si
NIP: 196806161993031006

Mengesahkan,
PPKD

YULIANA HARIMURTI, S.E, M.Si
NIP. 196907281996022001

| Tim Anggaran Pemerintah Daerah | | | | |
|--------------------------------|-----------------------------|--------------------|--------------|--------------|
| No. | Nama | NIP | Jabatan | Tanda Tangan |
| 1. | Ir. WIDODO JULIANTO | 196607211992031007 | TAPD BAPPEDA | |
| 2. | YULIANA HARIMURTI, SE, M.Si | 196907281996022001 | TAPDBPKAD | |

**DOKUMEN PELAKSANAAN ANGGARAN
SATUAN KERJA PERANGKAT DAERAH**

KABUPATEN JEMBER
TAHUN ANGGARAN 2026

FORMULIR
DPA RINCIAN BELANJA SKPD

Nomor DPA : DPA/A.1/1.02.2.14.0.00.02.0000/001/2026

Urusan Pemerintahan : 1 - URUSAN PEMERINTAHAN WAJIB YANG BERKAITAN DENGAN PELAYANAN DASAR

Bidang Urusan : 1.02 - URUSAN PEMERINTAHAN BIDANG KESEHATAN

Program : 1.02.01 - PROGRAM PENUNJANG URUSAN PEMERINTAHAN DAERAH KABUPATEN/KOTA

Kegiatan : 1.02.01.2.10 - PENINGKATAN PELAYANAN BLUD

Organisasi : 1.02.2.14.0.00.02.0000 - DINAS KESEHATAN, PENGENDALIAN PENDUDUK DAN KELUARGA BERENCANA

Unit : 1.02.2.14.0.00.02.0046 - PUSKESMAS JEMBERKIDUL

Alokasi Tahun -1 : Rp0,00

Alokasi Tahun : Rp1.540.292.993,00

Alokasi Tahun + 1 : Rp1.453.557.904,00

Indikator dan Tolak Ukur Kinerja Kegiatan

| Indikator | Tolak Ukur Kerja | Target Kinerja |
|------------------|---|---|
| Capaian Kegiatan | <ul style="list-style-type: none"> • Persentase Indikator Nasional Mutu (INM) • Persentase Kinerja Keuangan • Persentase Pemenuhan SDM Kesehatan • Persentase Penilaian Kinerja Puskesmas • Persentase Pemenuhan Sarana dan Prasarana Sesuai ASPAK | <ul style="list-style-type: none"> • 92 % • 100 % • 80 % • 89 % • 50 % |
| Masukan | Dana Yang Dibutuhkan | Rp1.540.292.993,00 |
| Keluaran | Jumlah BLUD yang Menyediakan Pelayanan dan Penunjang Pelayanan | 1 Unit Kerja |
| Hasil | Persentase Capaian Standar Pelayanan Minimal | 100 % |

Sub Kegiatan : 1.02.01.2.10.0001 - Pelayanan dan Penunjang Pelayanan BLUD

Sumber Pendanaan : Pendapatan dari BLUD

Lokasi : Kab. Jember, Kecamatan Kaliwates, Semua Kelurahan

Keluaran Sub Kegiatan : Jumlah BLUD yang Menyediakan Pelayanan dan Penunjang Pelayanan

Waktu Pelaksanaan : Mulai Januari Sampai Desember

Keterangan :

| Kode Rekening | Uraian | Rincian Perhitungan | | | | Jumlah (Rp) |
|---------------|-----------------------|---------------------|--------|-------|-----|---------------------------|
| | | Koefisien / Volume | Satuan | Harga | PPN | |
| 5 | BELANJA DAERAH | | | | | Rp1.540.292.993,00 |

| Kode Rekening | Uraian | Rincian Perhitungan | | | | Jumlah (Rp) |
|-------------------------------------|---|---------------------|--------|--------------------|-----|---------------------------|
| | | Koefisien / Volume | Satuan | Harga | PPN | |
| 5.1 | BELANJA OPERASI | | | | | Rp1.384.264.654,00 |
| 5.1.01 | Belanja Pegawai | | | | | Rp36.000.000,00 |
| 5.1.01.99 | Belanja Pegawai BLUD | | | | | Rp36.000.000,00 |
| 5.1.01.99.099 | Belanja Pegawai BLUD | | | | | Rp36.000.000,00 |
| 5.1.01.99.099.09999 | Belanja Pegawai BLUD | | | | | Rp36.000.000,00 |
| | [#] Belanja Pegawai BLUD Sumber Dana: Pendapatan dari BLUD | | | | | Rp36.000.000,00 |
| | [-] Belanja Pegawai BLUD | | | | | Rp36.000.000,00 |
| | Belanja Pegawai BLUD | 1 Tahun | Tahun | Rp36.000.000,00 | 0% | Rp36.000.000,00 |
| 5.1.02 | Belanja Barang dan Jasa | | | | | Rp1.348.264.654,00 |
| 5.1.02.99 | Belanja Barang dan Jasa BLUD | | | | | Rp1.348.264.654,00 |
| 5.1.02.99.099 | Belanja Barang dan Jasa BLUD | | | | | Rp1.348.264.654,00 |
| 5.1.02.99.099.09999 | Belanja Barang dan Jasa BLUD | | | | | Rp1.348.264.654,00 |
| | [#] Belanja Barang dan Jasa BLUD Sumber Dana: Pendapatan dari BLUD | | | | | Rp1.348.264.654,00 |
| | [-] Belanja Barang dan Jasa BLUD | | | | | Rp1.348.264.654,00 |
| | Belanja Barang dan Jasa BLUD | 1 Tahun | Tahun | Rp1.348.264.654,00 | 0% | Rp1.348.264.654,00 |
| 5.2 | BELANJA MODAL | | | | | Rp156.028.339,00 |
| 5.2.02 | Belanja Modal Peralatan dan Mesin | | | | | Rp156.028.339,00 |
| 5.2.02.99 | Belanja Modal Peralatan dan Mesin BLUD | | | | | Rp156.028.339,00 |
| 5.2.02.99.099 | Belanja Modal Peralatan dan Mesin BLUD | | | | | Rp156.028.339,00 |
| 5.2.02.99.099.09999 | Belanja Modal Peralatan dan Mesin BLUD | | | | | Rp156.028.339,00 |
| | [#] Belanja Modal Peralatan dan Mesin BLUD Sumber Dana: Pendapatan dari BLUD | | | | | Rp156.028.339,00 |
| | [-] Belanja Modal Peralatan dan Mesin BLUD | | | | | Rp156.028.339,00 |
| | Belanja Modal Peralatan dan Mesin BLUD | 1 Tahun | Tahun | Rp156.028.339,00 | 0% | Rp156.028.339,00 |
| Jumlah Anggaran Sub Kegiatan | | | | | | Rp1.540.292.993,00 |

Rencana Realisasi Belanja per Bulan*)
(Rp)

| | |
|---------------|---------------------------|
| Januari | Rp138.426.465,00 |
| Februari | Rp138.426.465,00 |
| Maret | Rp138.426.465,00 |
| April | Rp138.426.465,00 |
| Mei | Rp185.234.966,00 |
| Juni | Rp185.234.966,00 |
| Juli | Rp92.284.310,00 |
| Agustus | Rp92.284.310,00 |
| September | Rp92.284.310,00 |
| Oktober | Rp123.489.978,00 |
| November | Rp123.489.980,00 |
| Desember | Rp92.284.313,00 |
| Jumlah | Rp1.540.292.993,00 |

Jember, tanggal 02 Januari 2026
KEPALA DINAS KESEHATAN, PENGENDALIAN PENDUDUK DAN KELUARGA BERENCANA



MUHAMMAD ZAMRONI, SH, M.Si

NIP: 196806161993031006

Mengesahkan,

PPKD

YULIANA HARIMURTI, S.E, M.Si

NIP. 196907281996022001

Tim Anggaran Pemerintah Daerah

| No. | Nama | NIP | Jabatan | Tanda Tangan |
|-----|-----------------------------|--------------------|--------------|--------------|
| 1. | Ir. WIDODO JULIANTO | 196607211992031007 | TAPD BAPPEDA | |
| 2. | YULIANA HARIMURTI, SE, M.Si | 196907281996022001 | TAPDBPKAD | |

**DOKUMEN PELAKSANAAN ANGGARAN
SATUAN KERJA PERANGKAT DAERAH**

KABUPATEN JEMBER
TAHUN ANGGARAN 2026

FORMULIR
DPA RINCIAN BELANJA SKPD

Nomor DPA : DPA/A.1/1.02.2.14.0.00.02.0000/001/2026

Urusan Pemerintahan : 1 - URUSAN PEMERINTAHAN WAJIB YANG BERKAITAN DENGAN PELAYANAN DASAR

Bidang Urusan : 1.02 - URUSAN PEMERINTAHAN BIDANG KESEHATAN

Program : 1.02.01 - PROGRAM PENUNJANG URUSAN PEMERINTAHAN DAERAH KABUPATEN/KOTA

Kegiatan : 1.02.01.2.10 - PENINGKATAN PELAYANAN BLUD

Organisasi : 1.02.2.14.0.00.02.0000 - DINAS KESEHATAN, PENGENDALIAN PENDUDUK DAN KELUARGA BERENCANA

Unit : 1.02.2.14.0.00.02.0047 - PUSKESMAS SUMBERSARI

Alokasi Tahun -1 : Rp0,00

Alokasi Tahun : Rp6.048.054.147,06

Alokasi Tahun + 1 : Rp5.826.126.680,46

Indikator dan Tolak Ukur Kinerja Kegiatan

| Indikator | Tolak Ukur Kerja | Target Kinerja |
|------------------|--|--|
| Capaian Kegiatan | <ul style="list-style-type: none"> undefined Persentase Indikator Nasional Mutu (INM) | <ul style="list-style-type: none"> undefined undefined undefined % |
| Masukan | Dana Yang Dibutuhkan | Rp6.048.054.147,06 |
| Keluaran | Jumlah BLUD yang Menyediakan Pelayanan dan Penunjang Pelayanan | 1 Unit Kerja |
| Hasil | <ul style="list-style-type: none"> Persentase Capaian Standart Pelayanan Minimal Persentase Capaian Standart Pelayanan Minimal | <ul style="list-style-type: none"> undefined undefined undefined % |

Sub Kegiatan : 1.02.01.2.10.0001 - Pelayanan dan Penunjang Pelayanan BLUD

Sumber Pendanaan : Pendapatan dari BLUD

Lokasi : Kab. Jember, Kecamatan Sumbersari, Semua Kelurahan

Keluaran Sub Kegiatan : Jumlah BLUD yang Menyediakan Pelayanan dan Penunjang Pelayanan

Waktu Pelaksanaan : Mulai Januari Sampai Desember

Keterangan :


| Kode Rekening | Uraian | Rincian Perhitungan | | | | Jumlah (Rp) |
|---------------|------------------------|---------------------|--------|-------|-----|---------------------------|
| | | Koefisien / Volume | Satuan | Harga | PPN | |
| 5 | BELANJA DAERAH | | | | | Rp6.048.054.147,06 |
| 5.1 | BELANJA OPERASI | | | | | Rp4.948.054.147,06 |

| Kode Rekening | Uraian | Rincian Perhitungan | | | | Jumlah (Rp) |
|---------------------|---|---------------------|--------|--------------------|-----|--------------------|
| | | Koefisien / Volume | Satuan | Harga | PPN | |
| 5.1.01 | Belanja Pegawai | | | | | Rp500.000.000,00 |
| 5.1.01.99 | Belanja Pegawai BLUD | | | | | Rp500.000.000,00 |
| 5.1.01.99.099 | Belanja Pegawai BLUD | | | | | Rp500.000.000,00 |
| 5.1.01.99.099.09999 | Belanja Pegawai BLUD | | | | | Rp500.000.000,00 |
| | [#] Belanja pegawai BLUD Sumber Dana: Pendapatan dari BLUD | | | | | Rp500.000.000,00 |
| | [-] Belanja pegawai BLUD | | | | | Rp500.000.000,00 |
| | Belanja Pegawai BLUD | 1 Tahun | Tahun | Rp500.000.000,00 | 0% | Rp500.000.000,00 |
| 5.1.02 | Belanja Barang dan Jasa | | | | | Rp4.448.054.147,06 |
| 5.1.02.99 | Belanja Barang dan Jasa BLUD | | | | | Rp4.448.054.147,06 |
| 5.1.02.99.099 | Belanja Barang dan Jasa BLUD | | | | | Rp4.448.054.147,06 |
| 5.1.02.99.099.09999 | Belanja Barang dan Jasa BLUD | | | | | Rp4.448.054.147,06 |
| | [#] Belanja Barang dan Jasa BLUD Sumber Dana: Pendapatan dari BLUD | | | | | Rp4.448.054.147,06 |
| | [-] Belanja Barang dan Jasa BLUD | | | | | Rp4.448.054.147,06 |
| | Belanja Barang dan Jasa BLUD | 1 Tahun | Tahun | Rp4.448.054.147,06 | 0% | Rp4.448.054.147,06 |
| 5.2 | BELANJA MODAL | | | | | Rp1.100.000.000,00 |
| 5.2.02 | Belanja Modal Peralatan dan Mesin | | | | | Rp750.000.000,00 |
| 5.2.02.99 | Belanja Modal Peralatan dan Mesin BLUD | | | | | Rp750.000.000,00 |
| 5.2.02.99.099 | Belanja Modal Peralatan dan Mesin BLUD | | | | | Rp750.000.000,00 |
| 5.2.02.99.099.09999 | Belanja Modal Peralatan dan Mesin BLUD | | | | | Rp750.000.000,00 |
| | [#] Belanja Modal Peralatan dan Mesin BLUD Sumber Dana: Pendapatan dari BLUD | | | | | Rp750.000.000,00 |
| | [-] Belanja Modal Peralatan dan Mesin BLUD | | | | | Rp750.000.000,00 |
| | Belanja Modal Peralatan dan Mesin BLUD | 1 Tahun | Tahun | Rp750.000.000,00 | 0% | Rp750.000.000,00 |
| 5.2.03 | Belanja Modal Gedung dan Bangunan | | | | | Rp350.000.000,00 |
| 5.2.03.99 | Belanja Modal Gedung dan Bangunan BLUD | | | | | Rp350.000.000,00 |
| 5.2.03.99.099 | Belanja Modal Gedung dan Bangunan BLUD | | | | | Rp350.000.000,00 |
| 5.2.03.99.099.09999 | Belanja Modal Gedung dan Bangunan BLUD | | | | | Rp350.000.000,00 |
| | [#] Belanja Modal Gedung BLUD Sumber Dana: Pendapatan dari BLUD | | | | | Rp350.000.000,00 |

| Kode Rekening | Uraian | Rincian Perhitungan | | | | Jumlah (Rp) |
|-------------------------------------|--|---------------------|--------|------------------|-----|---------------------------|
| | | Koefisien / Volume | Satuan | Harga | PPN | |
| | [-] Belanja Modal Gedung BLUD | | | | | Rp350.000.000,00 |
| | Belanja Modal Gedung dan Bangunan BLUD | 1 Tahun | Tahun | Rp350.000.000,00 | 0% | Rp350.000.000,00 |
| Jumlah Anggaran Sub Kegiatan | | | | | | Rp6.048.054.147,06 |

| Rencana Realisasi Belanja per Bulan*) (Rp) | |
|--|---------------------------|
| Januari | Rp604.805.414,00 |
| Februari | Rp604.805.414,00 |
| Maret | Rp604.805.414,00 |
| April | Rp604.805.414,00 |
| Mei | Rp604.805.414,00 |
| Juni | Rp604.805.414,00 |
| Juli | Rp403.336.943,00 |
| Agustus | Rp403.336.943,00 |
| September | Rp403.336.943,00 |
| Oktober | Rp403.336.943,00 |
| November | Rp403.336.943,00 |
| Desember | Rp402.536.948,06 |
| Jumlah | Rp6.048.054.147,06 |

Jember, tanggal 02 Januari 2026
 KEPALA DINAS KESEHATAN, PENGENDALIAN PENDUDUK DAN KELUARGA BERENCANA



MUHAMMAD ZAMRONI, SH, M.Si
 NIP: 196806161993031006

Mengesahkan,
 PPKD

YULIANA HARIMURTI, S.E, M.Si
 NIP. 196907281996022001

| Tim Anggaran Pemerintah Daerah | | | | |
|--------------------------------|-----------------------------|--------------------|--------------|--------------|
| No. | Nama | NIP | Jabatan | Tanda Tangan |
| 1. | Ir. WIDODO JULIANTO | 196607211992031007 | TAPD BAPPEDA | |
| 2. | YULIANA HARIMURTI, SE, M.Si | 196907281996022001 | TAPDBPKAD | |

**DOKUMEN PELAKSANAAN ANGGARAN
SATUAN KERJA PERANGKAT DAERAH**

KABUPATEN JEMBER
TAHUN ANGGARAN 2026

FORMULIR
DPA RINCIAN BELANJA SKPD

Nomor DPA : DPA/A.1/1.02.2.14.0.00.02.0000/001/2026

Urusan Pemerintahan : 1 - URUSAN PEMERINTAHAN WAJIB YANG BERKAITAN DENGAN PELAYANAN DASAR

Bidang Urusan : 1.02 - URUSAN PEMERINTAHAN BIDANG KESEHATAN

Program : 1.02.01 - PROGRAM PENUNJANG URUSAN PEMERINTAHAN DAERAH KABUPATEN/KOTA

Kegiatan : 1.02.01.2.10 - PENINGKATAN PELAYANAN BLUD

Organisasi : 1.02.2.14.0.00.02.0000 - DINAS KESEHATAN, PENGENDALIAN PENDUDUK DAN KELUARGA BERENCANA

Unit : 1.02.2.14.0.00.02.0048 - PUSKESMAS GLADAKPAKEM

Alokasi Tahun -1 : Rp0,00

Alokasi Tahun : Rp2.070.082.815,77

Alokasi Tahun + 1 : Rp2.026.255.467,00

Indikator dan Tolak Ukur Kinerja Kegiatan

| Indikator | Tolak Ukur Kerja | Target Kinerja |
|------------------|--|---|
| Capaian Kegiatan | <ul style="list-style-type: none"> • Persentase Penilaian Kinerja Puskesmas • Persentase Pemenuhan SDM Kesehatan • Persentase Indikator Nasional Mutu (INM) • Persentase Pemenuhan Sarana dan Prasarana Sesuai ASPAK | <ul style="list-style-type: none"> • >80 % • 80 % • 100 % • 50 % |
| Masukan | Dana Yang Dibutuhkan | Rp2.070.082.815,77 |
| Keluaran | Jumlah BLUD yang Menyediakan Pelayanan dan Penunjang Pelayanan | 1 Unit Kerja |
| Hasil | Persentase Capaian Standar Pelayanan Minimal | 100 % |

Sub Kegiatan : 1.02.01.2.10.0001 - Pelayanan dan Penunjang Pelayanan BLUD

Sumber Pendanaan : Pendapatan dari BLUD

Lokasi : Kab. Jember, Kecamatan Sumbersari, Semua Kelurahan

Keluaran Sub Kegiatan : Jumlah BLUD yang Menyediakan Pelayanan dan Penunjang Pelayanan

Waktu Pelaksanaan : Mulai Januari Sampai Desember

Keterangan :

| Kode Rekening | Uraian | Rincian Perhitungan | | | | Jumlah (Rp) |
|---------------|------------------------|---------------------|--------|-------|-----|---------------------------|
| | | Koefisien / Volume | Satuan | Harga | PPN | |
| 5 | BELANJA DAERAH | | | | | Rp2.070.082.815,77 |
| 5.1 | BELANJA OPERASI | | | | | Rp1.935.295.815,77 |

| Kode Rekening | Uraian | Rincian Perhitungan | | | | Jumlah (Rp) |
|-------------------------------------|---|---------------------|--------|--------------------|-----|---------------------------|
| | | Koefisien / Volume | Satuan | Harga | PPN | |
| 5.1.01 | Belanja Pegawai | | | | | Rp31.680.000,00 |
| 5.1.01.99 | Belanja Pegawai BLUD | | | | | Rp31.680.000,00 |
| 5.1.01.99.099 | Belanja Pegawai BLUD | | | | | Rp31.680.000,00 |
| 5.1.01.99.099.09999 | Belanja Pegawai BLUD | | | | | Rp31.680.000,00 |
| | [#] BELANJA PEGAWAI BLUD Sumber Dana: Pendapatan dari BLUD | | | | | Rp31.680.000,00 |
| | [-] BELANJA PEGAWAI BLUD | | | | | Rp31.680.000,00 |
| | Belanja Pegawai BLUD | 1 Tahun | Tahun | Rp31.680.000,00 | 0% | Rp31.680.000,00 |
| 5.1.02 | Belanja Barang dan Jasa | | | | | Rp1.903.615.815,77 |
| 5.1.02.99 | Belanja Barang dan Jasa BLUD | | | | | Rp1.903.615.815,77 |
| 5.1.02.99.099 | Belanja Barang dan Jasa BLUD | | | | | Rp1.903.615.815,77 |
| 5.1.02.99.099.09999 | Belanja Barang dan Jasa BLUD | | | | | Rp1.903.615.815,77 |
| | [#] Belanja Barang dan Jasa BLUD Sumber Dana: Pendapatan dari BLUD | | | | | Rp1.903.615.815,77 |
| | [-] Belanja Barang dan Jasa BLUD | | | | | Rp1.903.615.815,77 |
| | Belanja Barang dan Jasa BLUD | 1 Tahun | Tahun | Rp1.903.615.815,77 | 0% | Rp1.903.615.815,77 |
| 5.2 | BELANJA MODAL | | | | | Rp134.787.000,00 |
| 5.2.02 | Belanja Modal Peralatan dan Mesin | | | | | Rp134.787.000,00 |
| 5.2.02.99 | Belanja Modal Peralatan dan Mesin BLUD | | | | | Rp134.787.000,00 |
| 5.2.02.99.099 | Belanja Modal Peralatan dan Mesin BLUD | | | | | Rp134.787.000,00 |
| 5.2.02.99.099.09999 | Belanja Modal Peralatan dan Mesin BLUD | | | | | Rp134.787.000,00 |
| | [#] Belanja Modal Peralatan dan Mesin BLUD Sumber Dana: Pendapatan dari BLUD | | | | | Rp134.787.000,00 |
| | [-] Belanja Modal Peralatan dan Mesin BLUD | | | | | Rp134.787.000,00 |
| | Belanja Modal Peralatan dan Mesin BLUD | 1 Tahun | Tahun | Rp134.787.000,00 | 0% | Rp134.787.000,00 |
| Jumlah Anggaran Sub Kegiatan | | | | | | Rp2.070.082.815,77 |

Rencana Realisasi Belanja per Bulan*)
(Rp)

| | |
|---------------|---------------------------|
| Januari | Rp207.008.282,00 |
| Februari | Rp207.008.282,00 |
| Maret | Rp207.008.282,00 |
| April | Rp207.008.282,00 |
| Mei | Rp207.008.282,00 |
| Juni | Rp207.008.282,00 |
| Juli | Rp138.005.520,00 |
| Agustus | Rp138.005.520,00 |
| September | Rp138.005.520,00 |
| Oktober | Rp138.005.520,00 |
| November | Rp138.005.520,00 |
| Desember | Rp138.005.523,77 |
| Jumlah | Rp2.070.082.815,77 |

Jember, tanggal 02 Januari 2026
KEPALA DINAS KESEHATAN, PENGENDALIAN PENDUDUK DAN KELUARGA BERENCANA



MUHAMMAD ZAMRONI, SH, M.Si

NIP: 196806161993031006

Mengesahkan,

PPKD

YULIANA HARIMURTI, S.E, M.Si

NIP. 196907281996022001

Tim Anggaran Pemerintah Daerah

| No. | Nama | NIP | Jabatan | Tanda Tangan |
|-----|-----------------------------|--------------------|--------------|--------------|
| 1. | Ir. WIDODO JULIANTO | 196607211992031007 | TAPD BAPPEDA | |
| 2. | YULIANA HARIMURTI, SE, M.Si | 196907281996022001 | TAPDBPKAD | |

**DOKUMEN PELAKSANAAN ANGGARAN
SATUAN KERJA PERANGKAT DAERAH**

KABUPATEN JEMBER
TAHUN ANGGARAN 2026

FORMULIR
DPA RINCIAN BELANJA SKPD

Nomor DPA : DPA/A.1/1.02.2.14.0.00.02.0000/001/2026

Urusan Pemerintahan : 1 - URUSAN PEMERINTAHAN WAJIB YANG BERKAITAN DENGAN PELAYANAN DASAR

Bidang Urusan : 1.02 - URUSAN PEMERINTAHAN BIDANG KESEHATAN

Program : 1.02.01 - PROGRAM PENUNJANG URUSAN PEMERINTAHAN DAERAH KABUPATEN/KOTA

Kegiatan : 1.02.01.2.10 - PENINGKATAN PELAYANAN BLUD

Organisasi : 1.02.2.14.0.00.02.0000 - DINAS KESEHATAN, PENGENDALIAN PENDUDUK DAN KELUARGA BERENCANA

Unit : 1.02.2.14.0.00.02.0049 - PUSKESMAS PATRANG

Alokasi Tahun -1 : Rp0,00

Alokasi Tahun : Rp4.689.147.537,02

Alokasi Tahun + 1 : Rp4.028.566.740,00

Indikator dan Tolak Ukur Kinerja Kegiatan

| Indikator | Tolak Ukur Kerja | Target Kinerja |
|------------------|--|--------------------|
| Capaian Kegiatan | | |
| Masukan | Dana Yang Dibutuhkan | Rp4.689.147.537,02 |
| Keluaran | Jumlah BLUD yang Menyediakan Pelayanan dan Penunjang Pelayanan | 1 Unit Kerja |
| Hasil | Cakupan Standar Pelayanan (SPM) Minimal Puskesmas | 100 % |

Sub Kegiatan : 1.02.01.2.10.0001 - Pelayanan dan Penunjang Pelayanan BLUD

Sumber Pendanaan : Pendapatan dari BLUD

Lokasi : Kab. Jember, Kecamatan Patrang, Semua Kelurahan

Keluaran Sub Kegiatan : Jumlah BLUD yang Menyediakan Pelayanan dan Penunjang Pelayanan

Waktu Pelaksanaan : Mulai Januari Sampai Desember

Keterangan :

| Kode Rekening | Uraian | Rincian Perhitungan | | | | Jumlah (Rp) |
|------------------|-----------------------------|---------------------|--------|-------|-----|---------------------------|
| | | Koefisien / Volume | Satuan | Harga | PPN | |
| 5 | BELANJA DAERAH | | | | | Rp4.689.147.537,02 |
| 5.1 | BELANJA OPERASI | | | | | Rp4.372.337.537,02 |
| 5.1.01 | Belanja Pegawai | | | | | Rp131.190.000,00 |
| 5.1.01.99 | Belanja Pegawai BLUD | | | | | Rp131.190.000,00 |

| Kode Rekening | Uraian | Rincian Perhitungan | | | | Jumlah (Rp) |
|---------------------|--|---------------------|--------|--------------------|-----|--------------------|
| | | Koefisien / Volume | Satuan | Harga | PPN | |
| 5.1.01.99.099 | Belanja Pegawai BLUD | | | | | Rp131.190.000,00 |
| 5.1.01.99.099.09999 | Belanja Pegawai BLUD | | | | | Rp131.190.000,00 |
| | [#] Belanja Pegawai Sumber Dana: Pendapatan dari BLUD | | | | | Rp131.190.000,00 |
| | [-] Belanja gaji honor pegawai | | | | | Rp131.190.000,00 |
| | Belanja Pegawai BLUD | 1 Tahun | Tahun | Rp131.190.000,00 | 0% | Rp131.190.000,00 |
| 5.1.02 | Belanja Barang dan Jasa | | | | | Rp4.241.147.537,02 |
| 5.1.02.99 | Belanja Barang dan Jasa BLUD | | | | | Rp4.241.147.537,02 |
| 5.1.02.99.099 | Belanja Barang dan Jasa BLUD | | | | | Rp4.241.147.537,02 |
| 5.1.02.99.099.09999 | Belanja Barang dan Jasa BLUD | | | | | Rp4.241.147.537,02 |
| | [#] Barang operasional, jasa pelayanan/honor non ASN Sumber Dana: Pendapatan dari BLUD | | | | | Rp4.241.147.537,02 |
| | [-] Belanja barang jasa dan honor serta jasa pelayanan | | | | | Rp4.241.147.537,02 |
| | Belanja Barang dan Jasa BLUD | 1 Tahun | Tahun | Rp4.241.147.537,02 | 0% | Rp4.241.147.537,02 |
| 5.2 | BELANJA MODAL | | | | | Rp316.810.000,00 |
| 5.2.02 | Belanja Modal Peralatan dan Mesin | | | | | Rp316.810.000,00 |
| 5.2.02.99 | Belanja Modal Peralatan dan Mesin BLUD | | | | | Rp316.810.000,00 |
| 5.2.02.99.099 | Belanja Modal Peralatan dan Mesin BLUD | | | | | Rp316.810.000,00 |
| 5.2.02.99.099.09999 | Belanja Modal Peralatan dan Mesin BLUD | | | | | Rp316.810.000,00 |
| | [#] Barang modal peralatan dan mesin Sumber Dana: Pendapatan dari BLUD | | | | | Rp316.810.000,00 |
| | [-] Belanja modal barang peralatan dan mesin | | | | | Rp316.810.000,00 |
| | Belanja Modal Peralatan dan Mesin BLUD | 1 Tahun | Tahun | Rp316.810.000,00 | 0% | Rp316.810.000,00 |
| 5.2.03 | Belanja Modal Gedung dan Bangunan | | | | | Rp0,00 |
| 5.2.03.99 | Belanja Modal Gedung dan Bangunan BLUD | | | | | Rp0,00 |
| 5.2.03.99.099 | Belanja Modal Gedung dan Bangunan BLUD | | | | | Rp0,00 |
| 5.2.03.99.099.09999 | Belanja Modal Gedung dan Bangunan BLUD | | | | | Rp0,00 |
| | [#] Belanja modal pagar dan bagian bangunan gedung Sumber Dana: Pendapatan dari BLUD | | | | | Rp0,00 |
| | [-] Harga dan jenis barang satuan harga bisa berubah menyesuaikan kondisi keuangan Puskesmas | | | | | Rp0,00 |
| | Belanja Modal Gedung dan Bangunan BLUD | 0 Tahun | Tahun | Rp153.588.800,00 | 0% | Rp0,00 |

| Kode Rekening | Uraian | Rincian Perhitungan | | | | Jumlah (Rp) |
|-------------------------------------|--------|---------------------|--------|-------|---------------------------|----------------|
| | | Koefisien / Volume | Satuan | Harga | PPN | |
| Jumlah Anggaran Sub Kegiatan | | | | | Rp4.689.147.537,02 | |

| Rencana Realisasi Belanja per Bulan*) (Rp) | |
|---|---------------------------|
| Januari | Rp237.233.753,70 |
| Februari | Rp637.233.753,70 |
| Maret | Rp437.233.753,70 |
| April | Rp437.233.753,70 |
| Mei | Rp532.276.753,70 |
| Juni | Rp532.276.753,70 |
| Juli | Rp291.746.000,00 |
| Agustus | Rp291.746.000,00 |
| September | Rp355.108.000,00 |
| Oktober | Rp355.108.000,00 |
| November | Rp291.746.000,00 |
| Desember | Rp290.205.014,82 |
| Jumlah | Rp4.689.147.537,02 |

Jember, tanggal 02 Januari 2026
KEPALA DINAS KESEHATAN, PENGENDALIAN PENDUDUK DAN KELUARGA BERENCANA



MUHAMMAD ZAMRONI, SH, M.Si

NIP: 196806161993031006

Mengesahkan,
PPKD

YULIANA HARIMURTI, S.E, M.Si

NIP. 196907281996022001

Tim Anggaran Pemerintah Daerah

| No. | Nama | NIP | Jabatan | Tanda Tangan |
|-----|-----------------------------|--------------------|--------------|--------------|
| 1. | Ir. WIDODO JULIANTO | 196607211992031007 | TAPD BAPPEDA | |
| 2. | YULIANA HARIMURTI, SE, M.Si | 196907281996022001 | TAPDBPKAD | |

**DOKUMEN PELAKSANAAN ANGGARAN
SATUAN KERJA PERANGKAT DAERAH**

KABUPATEN JEMBER
TAHUN ANGGARAN 2026

FORMULIR
DPA RINCIAN BELANJA SKPD

Nomor DPA : DPA/A.1/1.02.2.14.0.00.02.0000/001/2026

Urusan Pemerintahan : 1 - URUSAN PEMERINTAHAN WAJIB YANG BERKAITAN DENGAN PELAYANAN DASAR

Bidang Urusan : 1.02 - URUSAN PEMERINTAHAN BIDANG KESEHATAN

Program : 1.02.01 - PROGRAM PENUNJANG URUSAN PEMERINTAHAN DAERAH KABUPATEN/KOTA

Kegiatan : 1.02.01.2.10 - PENINGKATAN PELAYANAN BLUD

Organisasi : 1.02.2.14.0.00.02.0000 - DINAS KESEHATAN, PENGENDALIAN PENDUDUK DAN KELUARGA BERENCANA

Unit : 1.02.2.14.0.00.02.0050 - PUSKESMAS BANJARSENGON

Alokasi Tahun -1 : Rp0,00

Alokasi Tahun : Rp3.220.280.418,51

Alokasi Tahun + 1 : Rp1.971.599.566,00

Indikator dan Tolak Ukur Kinerja Kegiatan

| Indikator | Tolak Ukur Kerja | Target Kinerja |
|------------------|--|--|
| Capaian Kegiatan | <ul style="list-style-type: none"> • Persentase Indikator Nasional Mutu (INM) • Persentase Pemenuhan Sarana dan Prasarana Sesuai ASPAK • Persentase Kinerja Pelayanan Puskesmas | <ul style="list-style-type: none"> • 92 % • 50 % • >89 % |
| Masukan | Dana Yang Dibutuhkan | Rp3.220.280.418,51 |
| Keluaran | Jumlah BLUD yang Menyediakan Pelayanan dan Penunjang Pelayanan | 1 Unit Kerja |
| Hasil | Persentase Capaian Standar Pelayanan Minimal | 100 % |

Sub Kegiatan : 1.02.01.2.10.0001 - Pelayanan dan Penunjang Pelayanan BLUD

Sumber Pendanaan : Pendapatan dari BLUD

Lokasi : Kab. Jember, Kecamatan Patrang, Semua Kelurahan

Keluaran Sub Kegiatan : Jumlah BLUD yang Menyediakan Pelayanan dan Penunjang Pelayanan

Waktu Pelaksanaan : Mulai Januari Sampai Desember

Keterangan :

| Kode Rekening | Uraian | Rincian Perhitungan | | | | Jumlah (Rp) |
|---------------|------------------------|---------------------|--------|-------|-----|---------------------------|
| | | Koefisien / Volume | Satuan | Harga | PPN | |
| 5 | BELANJA DAERAH | | | | | Rp3.220.280.418,51 |
| 5.1 | BELANJA OPERASI | | | | | Rp2.903.754.418,51 |

| Kode Rekening | Uraian | Rincian Perhitungan | | | | Jumlah (Rp) |
|-------------------------------------|---|---------------------|--------|--------------------|-----|---------------------------|
| | | Koefisien / Volume | Satuan | Harga | PPN | |
| 5.1.01 | Belanja Pegawai | | | | | Rp56.038.023,18 |
| 5.1.01.99 | Belanja Pegawai BLUD | | | | | Rp56.038.023,18 |
| 5.1.01.99.099 | Belanja Pegawai BLUD | | | | | Rp56.038.023,18 |
| 5.1.01.99.099.09999 | Belanja Pegawai BLUD | | | | | Rp56.038.023,18 |
| | [#] Belanja Pegawai BLUD Sumber Dana: Pendapatan dari BLUD | | | | | Rp56.038.023,18 |
| | [-] Belanja pegawai | | | | | Rp56.038.023,18 |
| | Belanja Pegawai BLUD | 1 Tahun | Tahun | Rp56.038,023,18 | 0% | Rp56.038.023,18 |
| 5.1.02 | Belanja Barang dan Jasa | | | | | Rp2.847.716.395,33 |
| 5.1.02.99 | Belanja Barang dan Jasa BLUD | | | | | Rp2.847.716.395,33 |
| 5.1.02.99.099 | Belanja Barang dan Jasa BLUD | | | | | Rp2.847.716.395,33 |
| 5.1.02.99.099.09999 | Belanja Barang dan Jasa BLUD | | | | | Rp2.847.716.395,33 |
| | [#] Belanja Barang dan Jasa BLUD Sumber Dana: Pendapatan dari BLUD | | | | | Rp2.847.716.395,33 |
| | [-] Belanja Barang dan jasa Puskesmas | | | | | Rp2.847.716.395,33 |
| | Belanja Barang dan Jasa BLUD | 1 Tahun | Tahun | Rp2.847.716.395,33 | 0% | Rp2.847.716.395,33 |
| 5.2 | BELANJA MODAL | | | | | Rp316.526.000,00 |
| 5.2.02 | Belanja Modal Peralatan dan Mesin | | | | | Rp316.526.000,00 |
| 5.2.02.99 | Belanja Modal Peralatan dan Mesin BLUD | | | | | Rp316.526.000,00 |
| 5.2.02.99.099 | Belanja Modal Peralatan dan Mesin BLUD | | | | | Rp316.526.000,00 |
| 5.2.02.99.099.09999 | Belanja Modal Peralatan dan Mesin BLUD | | | | | Rp316.526.000,00 |
| | [#] Belanja Modal Peralatan dan Mesin BLUD Sumber Dana: Pendapatan dari BLUD | | | | | Rp316.526.000,00 |
| | [-] Belanja Modal Puskesmas BLUD | | | | | Rp316.526.000,00 |
| | Belanja Modal Peralatan dan Mesin BLUD | 1 Tahun | Tahun | Rp316,526.000,00 | 0% | Rp316.526.000,00 |
| Jumlah Anggaran Sub Kegiatan | | | | | | Rp3.220.280.418,51 |

Rencana Realisasi Belanja per Bulan*)
(Rp)

| | |
|---------------|---------------------------|
| Januari | Rp290.375.441,00 |
| Februari | Rp480.291.041,00 |
| Maret | Rp290.375.441,00 |
| April | Rp290.375.441,00 |
| Mei | Rp290.375.441,00 |
| Juni | Rp290.375.446,11 |
| Juli | Rp320.194.027,00 |
| Agustus | Rp193.583.627,00 |
| September | Rp193.583.627,00 |
| Oktober | Rp193.583.627,00 |
| November | Rp193.583.627,00 |
| Desember | Rp193.583.632,40 |
| Jumlah | Rp3.220.280.418,51 |

Jember, tanggal 02 Januari 2026
KEPALA DINAS KESEHATAN, PENGENDALIAN PENDUDUK DAN KELUARGA BERENCANA



MUHAMMAD ZAMRONI, SH, M.Si

NIP: 196806161993031006

Mengesahkan,

PPKD

YULIANA HARIMURTI, S.E, M.Si

NIP. 196907281996022001

Tim Anggaran Pemerintah Daerah

| No. | Nama | NIP | Jabatan | Tanda Tangan |
|-----|-----------------------------|--------------------|--------------|--------------|
| 1. | Ir. WIDODO JULIANTO | 196607211992031007 | TAPD BAPPEDA | |
| 2. | YULIANA HARIMURTI, SE, M.Si | 196907281996022001 | TAPDBPKAD | |